



REPUBLIKA SLOVENIJA
**SLUŽBA VLADE RS ZA LOKALNO SAMOUPRAVO
IN REGIONALNO POLITIKO**

URAD ZA KOHEZIJSKO POLITIKO

Sektor za Evropski sklad za regionalni razvoj



Naložba v vašo prihodnost
OPERACIJO DELNO FINANCIRA EVROPSKA UNIJA
Evropski sklad za regionalni razvoj

Letno poročilo 2010 o izvajanju Operativnega programa krepitve regionalnih razvojnih potencialov za obdobje 2007 - 2013

Ljubljana, oktober 2011

KAZALO

1. OPREDELITEV OPERATIVNEGA PROGRAMA KREPITVE REGIONALNIH RAZVOJNIH POTENCIALOV ZA OBDOBJE 2007 - 2013	5
2. PREGLED IZVAJANJA OPERATIVNEGA PROGRAMA	8
2.1. DOSEŽEK IN ANALIZA NAPREDKA	8
2.1.1. <i>Informacije o fizičnem napredku operativnega programa</i>	8
2.1.2. <i>Finančne informacije za operativni program</i>	14
2.1.3. <i>Informacije o razčlenitvi uporabe skladov</i>	15
2.1.4. <i>Pomoč ciljnih skupin</i>	23
2.1.5. <i>Povrnjena ali ponovno uporabljena pomoč</i>	24
2.1.6. <i>Kakovostna analiza</i>	25
2.2. INFORMACIJE O SKLADNOSTI Z ZAKONODAJO SKUPNOSTI	26
2.3. VEČJE TEŽAVE IN UKREPI ZA NJIHOVO ODPRAVO	26
2.4. SPREMEMBE V OKVIRU IZVAJANJA OPERATIVNEGA PROGRAMA	29
2.5. BISTVENA SPREMEMBA V SKLADU S ČLENOM 57 UREDBE (ES) ŠT. 1083/2006	31
2.6. DOPOLNJEVANJE DRUGIH INSTRUMENTOV	32
2.6.1. <i>Dopolnjevanje z OP RČV</i>	32
2.6.2. <i>Razmejitve med OP RR in Programom razvoja podeželja RS 2007–2013 (PRP)</i>	33
2.6.3. <i>Razmejitve med OP RR in OP ROPI</i>	34
2.6.4. <i>Dodatne razmejitve in koordinacija</i>	35
2.7. POSTOPKI SPREMLJANJA	36
3. IZVAJANJE PO RAZVOJNIH PRIORITETAH	38
3.1. RAZVOJNA PRIORITETA: KONKURENČNOST PODJETIJ IN RAZISKOVALNA ODLIČNOST	38
3.1.1. <i>Izboljšanje konkurenčnih sposobnosti podjetij in raziskovalna odličnost</i>	44
3.1.2. <i>Spodbujanje podjetništva</i>	55
3.2. RAZVOJNA PRIORITETA: GOSPODARSKO RAZVOJNA INFRASTRUKTURA	65
3.2.1. <i>Gospodarsko-razvojna logistična središča</i>	71
3.2.2. <i>Informacijska družba</i>	78
3.2.3. <i>Izobraževalno-raziskovalna infrastruktura</i>	85
3.3. RAZVOJNA PRIORITETA: POVEZOVANJE NARAVNIH IN KULTURNIH POTENCIALOV	92
3.3.1. <i>Dvig konkurenčnosti turističnega gospodarstva</i>	97
3.3.2. <i>Mreženje kulturnih potencialov</i>	108
3.3.3. <i>Športno-rekreacijska infrastruktura</i>	119
3.4. RAZVOJNA PRIORITETA: RAZVOJ REGIJ	124
3.4.1. <i>Regionalni razvojni programi</i>	129
3.4.2. <i>Razvoj obmejnih območij s Hrvaško</i>	141
3.5. RAZVOJNA PRIORITETA: TEHNIČNA POMOČ	149
4. INFORMIRANJE IN OBVEŠČANJE JAVNOSTI	159
5. VREDNOTENJE KOMUNIKACIJSKEGA NAČRTA INFORMIRANJA IN OBVEŠČANJA JAVNOSTI O IZVAJANJU OPERATIVNIH PROGRAMOV V PROGRAMSEKM OBDOBJU 2007-2013	168

KAZALO TABEL

<i>Tabela 1: Seznam potrjenih instrumentov in sprememb instrumentov v letu 2010</i>	9
<i>Tabela 2: Kazalniki operativnega programa OP RR</i>	11
<i>Tabela 3: Ključni kazalniki 1. RP</i>	12
<i>Tabela 4: Ključni kazalniki 2. RP</i>	12
<i>Tabela 5: Ključni kazalniki 3. RP</i>	13
<i>Tabela 6: Ključni kazalniki 4. RP</i>	13
<i>Tabela 7: OP RR – finančne informacije na dan 31.12.2010</i>	14
<i>Tabela 8: Finančne informacije od 1.1.2007 do 31.12.2010 – kumulativno (vsi finančni podatki so izraženi v EUR)</i>	15
<i>Tabela 9: Kumulativna razčlenitev dodelitve prispevka skupnosti po kategorijah</i>	15
<i>Tabela 10: Okvirna razčlenitev prispevka skupnosti za lizbonske cilje do konca leta 2010</i> ...	21
<i>Tabela 11: Nabor ciljnih skupin po prednostnih usmeritvah</i>	23
<i>Tabela 12: Dopolnilno financiranje</i>	32
<i>Tabela 13: Finančni napredek 1. Razvojne prioritete</i>	39
<i>Tabela 14: Fizični napredek 1. Razvojne prioritete</i>	41
<i>Tabela 15: Okvirna razčlenitev prispevka skupnosti za lizbonske cilje na ravni 1. RP</i>	42
<i>Tabela 16: Finančni napredek prednostne usmeritve 1.1.</i>	45
<i>Tabela 17: Fizični napredek v okviru prednostne usmeritve 1.1.</i>	51
<i>Tabela 18: Finančni napredek prednostne usmeritve 1.2.</i>	56
<i>Tabela 19: Fizični napredek v okviru prednostne usmeritve 1.2.</i>	59
<i>Tabela 20: Finančni napredek 2. Razvojne prioritete</i>	66
<i>Tabela 21: Fizični napredek 2. Razvojne prioritete</i>	68
<i>Tabela 22: Okvirna razčlenitev prispevka skupnosti za lizbonske cilje na ravni 2. RP</i>	70
<i>Tabela 23: Finančni napredek prednostne usmeritve 2.1.</i>	72
<i>Tabela 24: Fizični napredek v okviru prednostne usmeritve 2.1.</i>	76
<i>Tabela 25: Finančni napredek prednostne usmeritve 2.2.</i>	79
<i>Tabela 26: Fizični napredek v okviru prednostne usmeritve 2.2.</i>	82
<i>Tabela 27: Finančni napredek prednostne usmeritve 2.3.</i>	86
<i>Tabela 28: Fizični napredek v okviru prednostne usmeritve 2.3.</i>	89
<i>Tabela 29: Finančni napredek 3. Razvojne prioritete</i>	93
<i>Tabela 30: Fizični napredek 3. Razvojne prioritete</i>	95
<i>Tabela 31: Okvirna razčlenitev prispevka skupnosti za lizbonske cilje na ravni 3. RP</i>	96
<i>Tabela 32: Finančni napredek v okviru prednostne usmeritve 3.1.</i>	98
<i>Tabela 33: Fizični napredek v okviru prednostne usmeritve 3.1.</i>	104
<i>Tabela 34: Finančni napredek prednostne usmeritve 3.2.</i>	109
<i>Tabela 35: Fizični napredek v okviru prednostne usmeritve 3.2.</i>	114
<i>Tabela 36: Finančni napredek prednostne usmeritve 3.3.</i>	119
<i>Tabela 37: Fizični napredek v okviru prednostne usmeritve 3.3.</i>	122
<i>Tabela 38: Finančni napredek 4. Razvojne prioritete</i>	124
<i>Tabela 39: Fizični napredek 4. Razvojne prioritete</i>	126
<i>Tabela 40: Okvirna razčlenitev prispevka skupnosti za lizbonske cilje na ravni 4. RP</i>	128
<i>Tabela 41: Finančni napredek prednostne usmeritve 4.1.</i>	129
<i>Tabela 42: Fizični napredek v okviru prednostne usmeritve 4.1.</i>	132
<i>Tabela 43: Finančni napredek prednostne usmeritve 4.2.</i>	142
<i>Tabela 44: Fizični napredek v okviru prednostne usmeritve 4.2.</i>	144
<i>Tabela 45: Finančni napredek 5. Razvojne prioritete</i>	149
<i>Tabela 46: Finančni pregled po posameznih aktivnostih programa tehnične pomoči – poraba po letih</i>	150

<i>Tabela 47: Fizični napredek 5. Razvojne prioritete – TP</i>	155
<i>Tabela 48: Seznam izvedenih dogodkov.....</i>	163
<i>Tabela 49: Pregled uresničevanja komunikacijskega načrta v letu 2010</i>	165
<i>Tabela 50: Finančni pregled po posameznih komunikacijskih orodjih – poraba po letih</i>	167
<i>Tabela 51: Finančni pregled po posameznih komunikacijskih orodjih (za celotno programsko obdobje).....</i>	167
<i>Tabela 52: Uresničevanje kazalnikov za vse operativne programe.....</i>	170

1. OPREDELITEV OPERATIVNEGA PROGRAMA KREPITVE REGIONALNIH RAZVOJNIH POTENCIALOV ZA OBDOBJE 2007 - 2013

Zadevni cilj	Cilj: 1 - Konvergenca
Zadevno upravičeno področje	Slovenija
Programsko obdobje	Programsko obdobje: 2007-2013
Številka programa (št. CCI)	CCI št.: 2007 SI 16 1 PO 001
Naslov programa	Operativni program krepitve regionalnih razvojnih potencialov za obdobje 2007 - 2013
Leto poročanja	2010
Datum potrditve letnega poročila s strani nadzornega odbora	10. junij 2011
Datum potrditve OP RR na EK in št. odločbe	27.8.2007 potrditev OP RR Odločba št. K(2007) 4080
Ocena skladnosti OSUN OP RR	13.03.2008 je bil OSUN OP RR prvič posredovan EK preko SFC 2007 11.04.2008 je EK posredovala prošnjo za dodatne informacije št. 02900 30.04.2008 je OU posredoval odgovore na prošnjo za dodatne informacije št. 3083-28/2006/79 07.05.2008 je bil OSUN OP RR drugič posredovan na EK preko SFC 2007 28.05.2008 je Komisija potrdila OSUN OP RR sprejela: Postopek ocenjevanja skladnosti na podlagi člena 71 Uredbe Sveta (ES) št. 1083/2006 - Sprejetje Komisije št. 04283

Nadzorni odbori	<ol style="list-style-type: none"> 1. redna seja NO OP RR in OP ROPI je bila 6. decembra 2007; 1. dopisna seja NO OP RR in OP ROPI je potekala od 14. do 27. februarja 2008; 2. redna seja NO OP RR je bila 30. maja 2008: Potrditev osnutka Letnega poročila 2007 o izvajanju Operativnega programa krepitve regionalnih razvojnih potencialov za obdobje 2007-2013 3. redna seja NO za OP RR in OP ROPI je bila 3. junija 2009: Potrditev osnutka Letnega poročila 2008 o izvajanju Operativnega programa krepitve regionalnih razvojnih potencialov za obdobje 2007-2013 2. dopisna seja NO za OP RR in OP ROPI je potekala od 11. do 24. decembra 2009: Seznanitev s Strateškim poročilom o izvajanju Nacionalnega strateškega referenčnega okvira v Sloveniji za obdobje 2007-2013 za leto 2009; Seznanitev z dopolnitvami Letnega poročila 2008 o izvajanju Operativnega programa krepitve regionalnih razvojnih potencialov za obdobje 2007-2013, oktober 2009; Soglasje Nadzornega odbora k spremembam dinamike izvajanja in doseganja ciljev v okviru Operativnega programa krepitve regionalnih razvojnih potencialov za obdobje 2007-2013, razvojne prioritete »Razvoj regij«. 4. redna seja NO za OP RR in OP ROPI je bila 4.6.2010: potrditev osnutka Letnega poročila 2009 o izvajanju OP RR za obdobje 2007-2013; potrditev predloga sprememb OP RR za obdobje 2007-2013, kjer je NO dal pooblastilo organu upravljanja, da pred pošiljanjem sprememb OP EK upošteva tehnične dopolnitve; potrditev sprememb Meril za izbor operacij, sofinanciranih v okviru OP RR za programsko obdobje 2007-2013, verzija 4.0, maj 2010. Po proučitvi dodatnega predloga MŠŠ se je čistopis Meril OP RR dopolnil in uvrstil na dopisno sejo. 3. dopisna seja NO za OP RR in OP ROPI je potekala od 9. do 23. julija 2010: Potrditev zapisnika 2. dopisne seje Nadzornega odbora za Operativni program krepitve regionalnih razvojnih potencialov za obdobje 2007-2013 in za Operativni program razvoja okoljske in prometne infrastrukture za obdobje 2007-2013, ki je potekala od 11. do 24. decembra 2009; potrditev sprememb Meril za izbor operacij, financiranih iz sredstev evropskega sklada za regionalni razvoj v okviru Operativnega programa krepitve regionalnih razvojnih potencialov za obdobje 2007-2013, julij 2010, verzija 4.1; Soglasje Nadzornega odbora k spremembam dinamike izvajanja operacij v okviru Operativnega programa krepitve regionalnih razvojnih potencialov za obdobje 2007-2013, razvojne prioritete »Razvoj regij«.
-----------------	--

Merila	Zadnja veljavna Merila za izbor operacij, financiranih iz sredstev Evropskega sklada za regionalni razvoj v okviru Operativnega programa krepitve regionalnih razvojnih potencialov za obdobje 2007-2013, julij 2010, verzija 4.1, predložena in potrjena na 3. dopisni seji NO za OP RR in OP ROPI, ki je potekala od 9. do 23. julija 2010.
Komunikacijski načrt	Komunikacijski načrt (KN) za izvajanje obveščanja javnosti 2007-2013 je bil 05.03.2008 prvič posredovan EK preko SFC 28.04.2008 je EK posredovala prošnjo za dodatne informacije 27.06.2008 je OU posredoval dopolnjen KN za izvajanje obveščanja javnosti 2007-2013 07.08.2008 je Komisija sporočila, da KN ustreza zahtevam določenim v 2. členu Uredbe Sveta (ES) 1828/2006 št. 007665 V letu 2010 ni prišlo do nikakršnih sprememb Komunikacijskega načrta. NO za OP RR in OP ROPI se je dne 4. junija 2010 tekom 4. redne seje seznanil z aktivnostmi informiranja in obveščanja javnosti za OP RR in OP ROPI za programsko obdobje 2007-2013.
Načrt vrednotenja	NO OP RR in OP ROPI se je seznanil z izvajanjem Načrta vrednotenja na 4. redni seji NO OP RR in ROPI dne 4. junija 2010.
Ostale aktivnosti OU v okviru OP RR	Organizacija velikega dogodka 12. oktobra 2010 v Škocjanskih jamah v občini Divača z naslovom »S pomočjo Evropskega sklada za regionalni razvoj do dinamičnih regij«

2. PREGLED IZVAJANJA OPERATIVNEGA PROGRAMA

2.1 Dosežek in analiza napredka

V letu 2010 so bile pomembne aktivnosti pri izvajanju kohezijske politike v Sloveniji, v delu, ki se nanaša na Operativni program krepitve regionalnih razvojnih potencialov za obdobje 2007 – 2013 (nadalje OP RR) sledeče:

1. V letu 2010 je OU potrdil izvedbo enajstih instrumentov, kot načinov za izbor operacij, v skupni vrednosti 517,7 mio EUR (EU del+ SI del) in sicer: PU 1.1 dva javna razpisa za izbor operacij, PU 2.1. en javni razpis za izbor operacij, PU 2.2 en javni razpis za izbor operacij, PU 3.1 tri javne razpise za izbor, PU 3.2 en javni razpis za izbor operacij, PU 3.3 en javni razpis za izbor operacij, PU 4.1 en javni razpis za izbor operacij in PU 4.2 en javni razpis za izbor operacij (več v nadaljevanju). V letu 2010 je OU potrdil spremembe štirih instrumentov za izbor operacij (več v nadaljevanju).
2. OU je 9.6.2010 na Evropsko komisijo poslal uradni predlog za spremembo OP RR, ki je bil predhodno potrjen s strani Vlade RS.
3. Organ upravljanja je 12. oktobra 2010 v Škocjanskih jamah, v občini Divača izvedel veliki informativni dogodek z naslovom »S pomočjo Evropskega sklada za regionalni razvoj do dinamičnih regij«.

2.1.1. Informacije o fizičnem napredku operativnega programa

Posamezen izbor operacij je povezan z doseganjem ciljev ustrezne razvojne prioritete OP RR in je opredeljen v Uredbi o izvajanju postopkov pri porabi sredstev evropske kohezijske politike v Republiki Sloveniji v programskem obdobju 2007–2013 (v nadaljevanju Uredba) ter podrobneje v Navodilih organa upravljanja za načrtovanje, spremljanje, poročanje in vrednotenje izvajanja kohezijske politike v programskem obdobju 2007 – 2013. Skladno z navedeno Uredbo obstajata dve možnosti za izbor operacij: javni razpis za izbor operacij in neposredna potrditev operacij (projekt/skupina projektov/program). Na podlagi uredbe se v okviru prednostne usmeritve 4.1. »Regionalni razvojni programi« kot javni razpis za izbor operacij šteje javni poziv, ki ga posredniško telo izvede v skladu z uredbo, ki ureja dodeljevanje regionalnih spodbud. V obeh načinih izbora mora biti predložena vloga usklajena z nacionalno zakonodajo, resorno politiko in merili za izbor operacij, ki jih potrdi Nadzorni odbor OP RR in OP ROPI. V primeru, da se javni razpis za izbor operacij ali neposredna potrditev operacij (projekt/skupina projektov/program) lahko izvaja skladno s podlagami za dodeljevanje državne pomoči, OU vlogo pošlje v pregled Sektorju za spremljanje državnih pomoči na Ministrstvu za finance.

Javni razpis za izbor operacij lahko pripravi in izvaja neposredni proračunski uporabnik v vlogi posredniškega telesa ali agent, ki mu neposredni proračunski uporabnik v vlogi posredniškega telesa s pogodbo o prenosu nalog prenese v izvajanje določene naloge na ravni instrumenta. Organ upravljanja po pregledu vloge izda Sklep o potrditvi javnega razpisa za izbor operacij in ga posreduje posredniškemu telesu. Le ta javni razpis objavi v Uradnem listu RS.

V skladu z Uredbo razlikujemo dva načina izvajanja postopka za pripravo, prijavo in potrditev neposredne potrditve operacije in sicer postopek za pripravo, prijavo in potrditev instrumenta neposredna potrditev operacije, ko je neposredni proračunski uporabnik v vlogi posredniškega telesa ter postopek za pripravo, prijavo in potrditev instrumenta neposredna

potrditev operacije, ko je neposredni proračunski uporabnik v vlogi upravičenca. Vlogo, pred posredovanjem na organ upravljanja, posredniško telo administrativno, vsebinsko, finančno in tehnično pregleda. Nato organ upravljanja vlogo preveri in po končni uskladitvi izda Odločbo o dodelitvi sredstev in jo posreduje upravičencu.

OU je v letu 2010 pregledal in potrdil v nadaljevanju navedene instrumente, kot načinov izbora operacij:

Tabela 1: Seznam potrjenih instrumentov in sprememb instrumentov v letu 2010

Datum potrditve	PU	Naziv	Vir	Posredniško telo / agent	Razpisana / potrjena vrednost
22.1.2010	4.1.	Javni poziv za predložitev vlog za sofinanciranje operacij iz naslova prednostne usmeritve "Regionalni razvojni programi" razvojne prioritete "Razvoj regij" Operativnega programa krepitve regionalnih razvojnih potencialov 2007-2013 za obdobje 2010-2012	Ur.l.RS št. 7/2010	SVLR	203.226.681
17.3.2010	3.1.	Javni razpis za pridobitev sredstev ESRR-Obnova in posodobitev planinskih postojank	Ur.l.RS št. 22/2010	MG	1.500.000
13.4.2010	3.2.	Sprememba Neposredne potrditve operacije »Muzej sodobne umetnosti (Moderna galerija – object 22, Metelkova) – EŠD 9667«		MK	
26.4.2010	3.2.	Javni razpis za sofinanciranje kulturnih spomenikov v lasti občin	Ur.l.RS št. 34/2010	MK	11.000.000
25.5.2010	3.1.	Javni razpis za sofinanciranje dejavnosti regionalnih organizacijskih destinacij	Ur.l.RS št. 42/2010	MG	4.200.000
3.6.2010	1.2.	Dopolnitev programa instrumentov finančnega inženiringa za MSP v RS za obdobje 2009-2013 (PIFI)		Slovenski podjetniški sklad	35.049.995
18.6.2010	3.3.	Javni razpis za izbor operacij za sofinanciranje investicij v športno-rekreacijsko infrastrukturo - III	Ur.l.RS št. 53/2010	MŠŠ	9.400.000
9.7.2010	3.3.	Dopolnitev javnega razpisa za izbor operacij za sofinanciranje investicij v športno-rekreacijsko infrastrukturo - III	Ur.l.RS št. 54/2010	MŠŠ	9.400.000
8.7.2010	2.2.	2. javni razpis za pridobitev sredstev Evropskega sklada za regionalni razvoj – ESRR, 2. razvojna prioriteta: gospodarsko-razvojna infrastruktura, prednostna usmeritev 2.2. informacijska družba, projekt gradnja, upravljanje in vzdrževanje odprtega širokopasovnega omrežja elektronskih komunikacij v lokalni skupnosti	Ur.l.RS št. 54/2010	MVZT	37.130.613
22.7.2010	3.1.	Javni razpis za sofinanciranje promocije turistične ponudbe tematskih turističnih proizvodov na nacionalni ravni v letu 2010 in 2011	Ur.l.RS št. 59/2010	MG	1.000.000
23.7.2010	3.3.	Sprememba javnega razpisa za izbor operacij za sofinanciranje investicij v športno-rekreacijsko infrastrukturo - III	Ur.l.RS št. 59/2010	MŠŠ	9.400.000
28.7.2010	1.1.	Javni razpis za pridobitev sredstev evropskega sklada za regionalni razvoj – ESRR Razvojni centri slovenskega gospodarstva	Ur.l.RS št. 62/2010	MG	185.274.533
5.8.2010	1.1.	Javni razpis za razvoj kompetenčnih centrov v obdobju 2010-2013	Ur.l.RS št. 64/2010	MVZT	45.284.676

15.10.2010	1.2.	Dopolnitev programa instrumentov finančnega inženiringa za MSP v RS za obdobje 2009-2013 (PIFI)		Slovenski podjetniški sklad	48.847.334
3.11.2010	4.2.	Četrty javni razpis za izbor operacij iz prednostne usmeritve »razvoj obmejnih območij s Hrvaško« v okviru Operativnega programa krepitve regionalnih razvojnih potencialov za obdobje 2007-2013, razvojne prioritete »Razvoj regij«	Ur.l.RS št. 88/2010	SVLR	12.000.000
5.11.2010	3.1.	Dopolnitev javnega razpisa za sofinanciranje promocije turistične ponudbe tematskih turističnih proizvodov na nacionalni ravni v letu 2010 in 2011	Ur.l.RS št. 88/2010	MG	1.080.500
23.12.2010	2.1.	Javni razpis za izbor operacij za izbor operacij za sofinanciranje investicij v medpodjetniške izobraževalne centre - MIC II	Ur.l.RS št. 110/2010	MŠŠ	7.597.495

V nadaljevanju poglavja 2.1.1 Informacije o fizičnem napredku operativnega programa je predstavljeno doseganje fizičnih kazalnikov na ravni OP RR in predstavitev podrobnejših ključnih kazalnikov na ravni razvojnih prioritete:

Tabela 2: Kazalniki operativnega programa OP RR

Naziv kazalnika	Vrsta kazalnika	Izhodiščno stanje 2007	Načrtovana vrednost 2013	Vir	Dosežena vrednost 2007	Dosežena vrednost 2008	Dosežena vrednost 2009	Dosežena vrednost 2007-2009	Dosežena vrednost 2010	Dosežena vrednost 2007-2010
Površina na novo opremljenih komunalnih zemljišč namenjenih gospodarskemu razvoju (ha)	Učinek		2100	CIS	0	0	0	0.74 (74 ha)	0.74 (74 ha)	0,588 (58,8 ha)
Število novih širokopasovnih priključkov	Učinek	253.000	+10.000	APEK	0	0	0	0	0	0
Povečanje nočitvenih kapacitet	Učinek		5.000	CIS/ SURS* *	n.p.*	n.p.*	n.p.*	n.p.*	n.p.*	n.p.*
Število podprtih podjetij	Učinek		625	CIS	32	92	236	360	54	414
Število novih inovacij in patentov - celotno obdobje	Rezultat		150	CIS	0	0	0	0	205	205
Delež prebivalstva, ki redno uporablja internet (%)	Rezultat	54	80	SURS	54%	58%	64%	64%	70%	70%
Prenočitve turistov (v milijonih)	Rezultat	7,6	8,4	SURS	8,2	8,4	8,3	8,3	8,9	8,9
Število novo ustvarjenih bruto delovnih mest***	Rezultat		11.600	CIS	0	1	998	999	1146,3	2145,3
Povečanje dodane vrednosti na zaposlenega v podjetjih, prejemnikih sredstev (najmanj 24 mesecev po zaključku projekta na dan 31.12. glede na 31.12. pred začetkom izvajanja projekta)	Vpliv		za 7,6%	CIS	0	0	0	0	0	0
Zaustavitev negativnega trenda povečevanja regionalnih razlik - izražen v koeficientu variacije Indeksa razvojne ogroženosti	Vpliv		34,2%	SURS/ SVLR/ UMAR	n.p.	n.p.	33,8%	33,8%	34,8%*** *	34,8%*** *

* ni razpoložljivih podatkov

** vir podatka ni CIS, ampak SURS, ki zagotavlja podatke z dvoletnim zamikom (v Statističnem letopisu).

*** Število novih ustvarjenih delovnih mest na ravni OP RR je seštevek ključnih kazalnikov »core indikatorjev« številka 1 - število novo ustvarjenih delovnih mest in sicer 3.100 na 1. RP, 3.800 na 2. RP in 3.700 na 4. RP ter »core indikatorja« številka 35 – število novo ustvarjenih bruto delovnih mest v turizmu 1.000 na 3. RP

**** Vir: SURS, DURS, AJPES, MOP, preračuni UMAR. Uporabljene so zadnje revizije BDP in podatki o prebivalstvu na stanje 1.1. Za poseljenost so uporabljena 3 letna povprečja.

Tabela 3: Ključni kazalniki 1. RP

Šifre ključnih kazalnikov	Naziv kazalnika	Vrsta kazalnika	Izhodiščno stanje 2007	Načrtovana vrednost 2013	Dosežena vrednost 2007	Dosežena vrednost 2008	Dosežena vrednost 2009	Dosežena vrednost 2007-2009	Dosežena vrednost 2010	Dosežena vrednost 2007-2010
4	Število podprtih zasebnih raziskovalno-razvojnih projektov	Učinek	8	200	0	48	192	240	- 1	239
7	Število podprtih projektov majhnih in srednjih podjetij	Rezultat	145	800	0	340	873	1213	463	1676
8	-od tega za novonastala podjetja (sklad tveganega kapitala)	Rezultat	0	21	0	0	0	0	0	0**
10	Spodbujena zasebna vlaganja v podprtih projektih (mio. €) - celotno obdobje	Rezultat	53	390	0	128,5	58,29	186,79	117,55	304,34
1	Število novo ustvarjenih bruto delovnih mest	Rezultat	0	3.100	n.p.*	0	553	553	105	658

Vir: MG, MVZT

* še ni razpoložljivih podatkov

**V okviru instrumenta PIFI je bilo izbranih 6 družb tveganega kapitala, učinka na novonastala podjetja še ni.

Tabela 4: Ključni kazalniki 2. RP

Šifre ključnih kazalnikov	Naziv kazalnika	Vrsta kazalnika	Izhodiščno stanje 2007	Načrtovana vrednost 2013	Dosežena vrednost 2007	Dosežena vrednost 2008	Dosežena vrednost 2009	Dosežena vrednost 2007-2009	Dosežena vrednost 2010	Dosežena vrednost 2007-2010
11	Število podprtih projektov e-storitev in e-vsebin	Učinek	0	30	0	12	0	12	38	50
12	Povečanje števila prebivalcev z možnostjo dostopa do širokopasovnega priključka kot posledica sofinanciranih aktivnosti	Rezultat	600.000	+30.000	0	0	0	0	55849	55849
1	Število novo ustvarjenih bruto delovnih mest	Rezultat	0	3.800	0	0	0	0	11	11

Viri: MG, MVZT,

Tabela 5: Ključni kazalniki 3. RP

Šifre ključnih kazalnikov	Naziv kazalnika	Vrsta kazalnika	Izhodiščno stanje 2007	Načrtovana vrednost 2013	Dosežena vrednost 2007	Dosežena vrednost 2008	Dosežena vrednost 2009	Dosežena vrednost 2007-2009	Dosežena vrednost 2010	Dosežena vrednost 2007-2010
34	Število podprtih projektov s področja turizma	Učinek	12	125	32	44	44	120	49	169
35	Število novo ustvarjenih bruto delovnih mest v turizmu	Rezultat	0	1.000	0	n.p.*	320	320	243	563

Viri: Ministrstvo za gospodarstvo, Direktorat za turizem; Ministrstvo za šolstvo in šport; Ministrstvo za kulturo.

Tabela 6: Ključni kazalniki 4. RP

Šifre ključnih kazalnikov	Naziv kazalnika	Vrsta kazalnika	Izhodiščno stanje 2007	Načrtovana vrednost 2013	Dosežena vrednost 2007	Dosežena vrednost 2008	Dosežena vrednost 2009	Dosežena vrednost 2007-2009	Dosežena vrednost 2010	Dosežena vrednost 2007-2010
29	Površina prenovljenih in saniranih degradiranih območij namenjenih gospodarskemu razvoju km ² (ha)	Učinek	0	1,91 (191 ha)	0	0	0,03 (3 ha)	0,03 (3 ha)	0,11 (11,26 ha)	0,1426 (14.26 ha)
26	Št. prebivalcev, ki bodo priključeni na kanalizacijski sistem v aglomeracijah manjših od 2000 PE	Rezultat	0 (61.000)	+ 60.000 (121.000)	0	+ 536	+4.306	+4.842	8359,39	13201,39
25	Št. prebivalcev, ki bodo imeli kvalitetnejši in varnejši vodovodni sistem	Rezultat	0 (1.400.700)	+ 70.000 (1.470.700)	0	+ 20.697	+8.970	+29.667	18879	48546
1	Število novo ustvarjenih bruto delovnih mest	Rezultat	0	3.700	0	1	125	126	787,3	913,3

Vir: SVLR, SURS

2.1.2. Finančne informacije za operativni program

Tabela 7: OP RR – finančne informacije na dan 31.12.2010

OP RR		stanje 31.12.10	% glede na pravice porabe		
			2008	2007-2010	2007-2013
Pravice porabe 2007-2013	EU del	1.709.749.522	-	-	-
	SLO del	301.720.511	-	-	-
	EU in SLO del	2.011.470.033	-	-	-
Pravice porabe 2008	EU del	342.872.881	-	-	20,1
	SLO del	60.506.979	-	-	20,1
	EU in SLO del	403.379.860	-	-	20,1
Pravice porabe 2007-2010	EU del	960.403.740	-	-	56,2
	SLO del	169.483.015	-	-	56,2
	EU in SLO del	1.129.886.755	-	-	56,2
Razpisana sredstva od 1.1.2007 do 31.12.2010	EU del	1.595.359.252	465,3	166,1	93,3
	SLO del	159.111.176	-	-	-
	EU in SLO del	1.754.470.428	434,9	155,3	87,2
Potrjene operacije - kumulativa (od 1.1.2007 do 31.12.2010)*	EU del	1.110.871.207	324,0	115,7	65,0
	SLO del	141.831.496	-	-	-
	EU in SLO del	1.252.702.702	310,6	110,9	62,3
- Operacije, potrjene preko javnih razpisov	EU del	957.502.262	279,3	99,7	56,0
	SLO del	114.766.388	-	-	-
	EU in SLO del	1.072.268.650	265,8	94,9	53,3
- Neposredno potrjene operacije	EU del	153.368.944	44,7	16,0	9,0
	SLO del	27.065.108	-	-	-
	EU in SLO del	180.434.052	44,7	16,0	9,0
Podpisane pogodbe (od 1.1.2007 do 31.12.2010)**	EU del	1.065.432.000	310,7	110,9	62,3
	SLO del	134.075.639	-	-	-
	EU in SLO del	1.199.507.639	297,4	106,2	59,6
	drugi viri***	1.024.264.176	-	-	-
skupaj	2.223.771.815	-	-	-	
Plačila iz proračuna RS - kumulativa (od 1.1.2007 do 31.12.2010)	EU del	729.147.559	212,7	75,9	42,6
	SLO del	83.039.483	-	-	-
	EU in SLO del	812.187.042	201,3	71,9	40,4
Plačila iz proračuna RS - tekoče leto (od 1.1.2010 do 31.12.2010)	EU del	269.743.957	78,7	28,1	15,8
	SLO del	36.407.428	-	-	-
	EU in SLO del	306.151.385	75,9	27,1	15,2
Posredovani zahtevki za povračilo na Organ za potrjevanje do 31.12.2010 (kumulativa 1.1.2007 - 31.12.2010) - EU del		562.071.072	163,9	58,5	32,9
Certificirani zahtevki za povračilo na EK do 31.12.2010 (kumulativa 1.1.2007 - 31.12.2010) - EU del		413.328.851	120,5	43,0	24,2

* znesek vključuje vrednost potrjenih operacij izbranih preko instrumenta javni razpis za izbor operacij in vrednost neposredno potrjenih operacij

** znesek vključuje vrednost podpisanih pogodb za operacije izbrane preko instrumenta javni razpis za izbor operacij in vrednost podpisanih pogodb za neposredno potrjene operacije

*** drugi viri lahko vključujejo lastno udeležbo upravičencev (npr. zasebna sredstva,...)

V okviru OP RR je bilo v obdobju 1.1.2007 do 31.12.2010:

- razpisanih sredstev v znesku 1.754.470.428 EUR,
- potrjenih operacij v znesku 1.252.702.702 EUR, od tega preko JR za 1.072.268.650 EUR in preko NPO za 180.434.052 EUR
- podpisanih pogodb za 1.199.507.639 EUR, poleg tega tudi drugi viri v znesku 1.024.264.176 EUR,

- izplačanih sredstev v znesku 812.187.042 EUR,
- posredovanih zahtevkov za povračilo na PO za 562.071.072 EUR
- certificiranih zahtevkov za povračilo na EK za 413.328.851 EUR

Tabela 8: Finančne informacije od 1.1.2007 do 31.12.2010 – kumulativno (vsi finančni podatki so izraženi v EUR)

Sklad	Financiranje operativnega programa skupaj (Unija in države članice)	Osnova za izračun prispevka Unije (javni strošek)	Skupni znesek potrjeno upravičenih izdatkov, ki jih plačajo upravičenci	Ustrezni javni prispevek	Stopnja izvajanja v %
	a	b	c	d	e=d/a
1. RP	473.098.407	473.098.407	325.294.266,41	202.854.067,74	42,88%
- od tega izdatki v zvezi z ESS					
2. RP	466.981.639	466.981.639	51.785.852,52	49.661.246,61	10,63%
- od tega izdatki v zvezi z ESS					
3. RP	309.688.375	309.688.375	189.271.300,96	71.946.419,30	23,23%
- od tega izdatki v zvezi z ESS					
4. RP	728.756.042	728.756.042	159.779.344,60	159.779.344,60	21,29%
- od tega izdatki v zvezi z ESS					
5. RP	32.945.570	32.945.570	2.028.164,81	2.028.164,81	6,16%
- od tega izdatki v zvezi z ESS					
Skupaj ESRR-OP RR	2.011.470.033	2.011.470.033	728.158.929,30	486.269.243,06	24,18%

Vir: Spremenjena PRILOGA XVIII iz Uredbe Komisije (EU) št. 832/2010 z dne 17. septembra 2010 o spremembi Uredbe (ES) št. 1828/2006 o pravilih za izvajanje Uredbe Sveta (ES) št. 1083/2006 o splošnih določbah o Evropskem skladu za regionalni razvoj, Evropskem socialnem skladu in Kohezijskem skladu ter Uredbe (ES) št. 1080/2006 Evropskega parlamenta in Sveta o Evropskem skladu za regionalni razvoj. Vrstica za dopolnilno financiranje se izpolni le v primeru končnega poročila o izvajanju.

2.1.3. Informacije o razčlenitvi uporabe skladov

Slovenija bo usmerila razpoložljiva sredstva Evropskega sklada za regionalni razvoj (v nadaljevanju ESRR), drugih finančnih virov in sredstva ustreznega lastnega sofinanciranja v gospodarsko konvergenco države na podlagi kriterijev trajnostnega razvoja, kjer gre prvenstveno za izboljšanje pogojev rasti in zaposlovanja z vlaganjem v fizične in človeške vire, inovacije v družbi znanja, zmožnost prilagajanja gospodarskim in socialnim spremembam ter varovanje okolja. Na ta način želi Slovenija doseči dolgoročno vizijo in cilje razvoja Slovenije. Za doseganje ciljev konvergence je bilo do konca leta 2010 potrjenih operacij (prispevek Skupnosti) v višini 1.110.871.207 EUR. V spodnji tabeli je navedena okvirna kumulativna razčlenitev dodelitve prispevka Skupnosti po kategorijah:

Tabela 9: Kumulativna razčlenitev dodelitve prispevka Skupnosti po kategorijah

Razsežnost 1	Razsežnost 2	Razsežnost 3	Razsežnost 4	Razsežnost 5	Znesek prispevka skupnosti
Prednostna tema	Oblika financiranja	Urbano (1) Ruralno (5)	Gospodarska dejavnost	Lokacija	
1	01	1	0	SI0	26.368.355
			Skupaj 0	SI0	26.368.355
Skupaj 1				SI0	26.368.355
2	01	1	0	SI0	39.552.533
			Skupaj 0	SI0	39.552.533

2	01	1	6	SIO	1.031.478
			Skupaj 6	SIO	1.031.478
2	01	1	22	SIO	1.042.563
			Skupaj 22	SIO	1.042.563
Skupaj 2				SIO	41.626.574
3	01	1	0	SIO	38.025.848
			Skupaj 0	SIO	38.025.848
3	01	1	4	SIO	470.654
			Skupaj 4	SIO	470.654
3	01	1	6	SIO	13.876.535
3	01	5	6	SIO	3.032.678
			Skupaj 6	SIO	16.909.213
3	01	1	12	SIO	9.422.648
			Skupaj 12	SIO	9.422.648
3	01	1	17	SIO	166.107
			Skupaj 17	SIO	166.107
3	01	1	18	SIO	44.742.128
			Skupaj 18	SIO	44.742.128
3	01	1	22	SIO	4.829.570
			Skupaj 22	SIO	4.829.570
Skupaj 3				SIO	114.566.167
4	01	1	3	SIO	1.514.844
			Skupaj 3	SIO	1.514.844
4	01	1	4	SIO	3.662.919
			Skupaj 4	SIO	3.662.919
4	01	1	5	SIO	18.643.079
			Skupaj 5	SIO	18.643.079
4	01	1	6	SIO	42.835.331
4	01	5	6	SIO	6.846.799
			Skupaj 6	SIO	49.682.130
4	01	1	7	SIO	5.376.616
			Skupaj 7	SIO	5.376.616
4	01	1	8	SIO	12.039.428
4	01	5	8	SIO	936.062
			Skupaj 8	SIO	12.975.491
4	01	1	10	SIO	17.268.058
			Skupaj 10	SIO	17.268.058
4	01	1	12	SIO	5.312.327
			Skupaj 12	SIO	5.312.327
4	01	1	16	SIO	191.533
			Skupaj 16	SIO	191.533
4	01	1	19	SIO	5.170.505
			Skupaj 19	SIO	5.170.505
4	01	1	21	SIO	6.203.910
4	01	5	21	SIO	2.517.346
			Skupaj 21	SIO	8.721.255
4	01	1	22	SIO	5.800.533
			Skupaj 22	SIO	5.800.533
Skupaj 4				SIO	134.319.290
6	01	1	6	SIO	59.236.415
6	01	5	6	SIO	9.336.402

				Skupaj 6	SIO	68.572.817
Skupaj 6					SIO	68.572.817
7	01	1	6		SIO	20.387.229
7	01	5	6		SIO	6.221.282
				Skupaj 6	SIO	26.608.511
7	01	1	8		SIO	684.500
				Skupaj 8	SIO	684.500
7	02	1	15		SIO	11.727.738
7	03	1	15		SIO	29.792.496
				Skupaj 15	SIO	41.520.234
Skupaj 7					SIO	68.813.245
8	01	1	14		SIO	37.486.245
8	01	5	14		SIO	3.888.849
				Skupaj 14	SIO	41.375.094
8	02	1	15		SIO	45.992.628
				Skupaj 15	SIO	45.992.628
8	01	5	21		SIO	2.506.807
				Skupaj 21	SIO	2.506.807
8	01	1	22		SIO	1.514.787
8	01	5	22		SIO	163.260
				Skupaj 22	SIO	1.678.047
Skupaj 8					SIO	91.552.576
9	01	1	6		SIO	3.142.229
				Skupaj 6	SIO	3.142.229
9	01	1	21		SIO	2.955.430
9	01	5	21		SIO	1.210.852
				Skupaj 21	SIO	4.166.282
9	01	1	22		SIO	16.667.937
9	01	5	22		SIO	3.176.242
				Skupaj 22	SIO	19.844.179
Skupaj 9					SIO	27.152.690
10	01	1	10		SIO	24.483.788
10	01	5	10		SIO	13.872.556
				Skupaj 10	SIO	38.356.344
Skupaj 10					SIO	38.356.344
11	01	1	16		SIO	4.263.431
11	01	5	16		SIO	123.049
				Skupaj 16	SIO	4.386.480
11	01	1	17		SIO	242.218
				Skupaj 17	SIO	242.218
11	01	1	18		SIO	1.508.761
				Skupaj 18	SIO	1.508.761
11	01	1	19		SIO	603.782
				Skupaj 19	SIO	603.782
11	01	1	20		SIO	417.665
11	01	5	20		SIO	202.875
				Skupaj 20	SIO	620.541
Skupaj 11					SIO	7.361.781
14	01	1	16		SIO	3.286.443
14	01	5	16		SIO	184.574
				Skupaj 16	SIO	3.471.017

Skupaj 14					SIO	3.471.017
23	01	1	11		SIO	61.162.548
23	01	5	11		SIO	45.796.740
				Skupaj 11	SIO	106.959.288
23	01	1	21		SIO	744.940
				Skupaj 21	SIO	744.940
Skupaj 23					SIO	107.704.228
45	01	1	9		SIO	5.383.212
45	01	5	9		SIO	2.560.143
				Skupaj 9	SIO	7.943.354
45	01	1	11		SIO	172.377
45	01	5	11		SIO	0
				Skupaj 11	SIO	172.377
45	01	1	21		SIO	16.046.250
45	01	5	21		SIO	11.227.327
				Skupaj 21	SIO	27.273.577
Skupaj 45					SIO	35.389.308
46	01	1	9		SIO	3.183.532
46	01	5	9		SIO	4.205.168
				Skupaj 9	SIO	7.388.700
46	01	1	21		SIO	33.621.244
46	01	5	21		SIO	28.282.957
				Skupaj 21	SIO	61.904.200
Skupaj 46					SIO	69.292.900
51	01	1	21		SIO	424.349
51	01	5	21		SIO	437.207
				Skupaj 21	SIO	861.556
Skupaj 51					SIO	861.556
52	01	1	11		SIO	440.000
52	01	5	11		SIO	1.097.127
				Skupaj 11	SIO	1.537.127
52	01	1	21		SIO	171.999
				Skupaj 21	SIO	171.999
Skupaj 52					SIO	1.709.126
53	01	1	17		SIO	691.831
				Skupaj 17	SIO	691.831
53	01	1	21		SIO	1.286.008
				Skupaj 21	SIO	1.286.008
Skupaj 53					SIO	1.977.839
55	01	5	11		SIO	51.282
				Skupaj 11	SIO	51.282
55	01	1	14		SIO	25.302.099
55	01	5	14		SIO	3.742.812
				Skupaj 14	SIO	29.044.911
55	01	1	21		SIO	387.596
55	01	5	21		SIO	219.583
				Skupaj 21	SIO	607.180
Skupaj 55					SIO	29.703.373
56	01	5	20		SIO	80.000
				Skupaj 20	SIO	80.000
56	01	5	21		SIO	1.148.443

				Skupaj 21	SIO	1.148.443
Skupaj 56					SIO	1.228.443
57	01	1	11		SIO	4.862.053
57	01	5	11		SIO	2.113.724
				Skupaj 11	SIO	6.975.777
57	01	1	14		SIO	58.142.169
57	01	5	14		SIO	128.672
				Skupaj 14	SIO	58.270.841
57	01	1	18		SIO	5.752.680
				Skupaj 18	SIO	5.752.680
57	01	5	19		SIO	1.116.892
				Skupaj 19	SIO	1.116.892
57	01	1	20		SIO	2.371.557
57	01	5	20		SIO	954.032
				Skupaj 20	SIO	3.325.589
57	01	1	21		SIO	7.734.602
57	01	5	21		SIO	4.847.817
				Skupaj 21	SIO	12.582.418
57	01	1	22		SIO	216.178
				Skupaj 22	SIO	216.178
Skupaj 57					SIO	88.240.375
58	01	1	11		SIO	266.000
				Skupaj 11	SIO	266.000
58	01	5	14		SIO	3.299.393
				Skupaj 14	SIO	3.299.393
58	01	1	17		SIO	9.794.095
				Skupaj 17	SIO	9.794.095
58	01	1	18		SIO	394.834
				Skupaj 18	SIO	394.834
58	01	1	20		SIO	17.076.412
58	01	5	20		SIO	359.614
				Skupaj 20	SIO	17.436.027
58	01	1	21		SIO	5.948.720
58	01	5	21		SIO	2.073.423
				Skupaj 21	SIO	8.022.143
58	01	1	22		SIO	155.490
58	01	5	22		SIO	824.848
				Skupaj 22	SIO	980.338
Skupaj 58					SIO	40.192.830
59	01	1	17		SIO	17.399.366
59	01	5	17		SIO	1.911.034
				Skupaj 17	SIO	19.310.400
59	01	1	20		SIO	4.655.751
59	01	5	20		SIO	3.683.678
				Skupaj 20	SIO	8.339.429
59	01	5	21		SIO	1.401.654
				Skupaj 21	SIO	1.401.654
59	01	1	22		SIO	947.370
				Skupaj 22	SIO	947.370
Skupaj 59					SIO	29.998.854
61	01	1	11		SIO	1.711.912

				Skupaj 11	SIO	1.711.912
61	01	1	12		SIO	969.700
				Skupaj 12	SIO	969.700
61	01	1	20		SIO	949.916
				Skupaj 20	SIO	949.916
61	01	1	21		SIO	9.988.962
61	01	5	21		SIO	185.940
				Skupaj 21	SIO	10.174.902
Skupaj 61					SIO	13.806.429
75	01	1	17		SIO	1.116.493
				Skupaj 17	SIO	1.116.493
75	01	1	20		SIO	2.440.428
75	01	5	20		SIO	2.042.022
				Skupaj 20	SIO	4.482.450
Skupaj 75					SIO	5.598.942
76	01	1	20		SIO	3.921.684
				Skupaj 20	SIO	3.921.684
Skupaj 76					SIO	3.921.684
79	01	5	20		SIO	1.838.243
				Skupaj 20	SIO	1.838.243
79	01	1	22		SIO	25.026.193
79	01	5	22		SIO	3.400.000
				Skupaj 22	SIO	28.426.193
Skupaj 79					SIO	30.264.436
85	01	1	0		SIO	25.143.462
				Skupaj 0	SIO	25.143.462
85	01	1	17		SIO	133.389
				Skupaj 17	SIO	133.389
Skupaj 85					SIO	25.276.851
86	01	1	0		SIO	3.400.000
				Skupaj 0	SIO	3.400.000
86	01	1	17		SIO	143.176
				Skupaj 17	SIO	143.176
Skupaj 86					SIO	3.543.176
Skupaj OP					SIO	1.110.871.207

*Dodeljeni znesek prispevka Skupnosti za vsako kombinacijo kategorij

Pri določanju kod za gospodarsko dejavnost je pri posameznih operacijah (predvsem na področju turizma, razvoja, raziskav, športne infrastrukture, poslovnih con) težko določiti katerokoli kodo med temi, ki so na voljo. Posledično je koda '22 – druge nedoločene storitve' najustreznejša. V določenih primerih, ko gre za raziskave in razvoj, vendar posredno (povezovanje, združevanje gospodarskih subjektov in akademske sfere na področju raziskav in razvoja), pa je najustreznejša koda '00 – se ne uporablja'. Koda 00 se uporablja tudi za tehnično pomoč, ki se je ne da uvrstiti v kakšno drugo kategorijo. Na področju podjetništva prevladuje koda '06 – Nedoločene proizvodne industrije', saj med drugimi proizvodnimi ali industrijskimi dejavnostmi ni nobene ustrežnejše.

Slovenija bo na ravni OP RR namenila doseganju t.i. »Lizbonskih programov« okvirno 65% razpoložljivih sredstev. Konkretni oz. specifični cilji, ki jih bo Slovenija zasledovala s sredstvi kohezijske politike pa so naslednji:

- spodbuditi podjetništvo, inovativnost in tehnološki razvoj,

- izboljšati kvaliteto sistema izobraževanja in raziskovalno-razvojne dejavnosti,
- izboljšati fleksibilnost trga dela ob zagotavljanju varnosti zaposlitve še posebej z ustvarjanjem delovnih mest,
- zagotoviti pogoje za rast z zagotavljanjem trajnostne mobilnosti, izboljšanju kakovosti okolja in ustrezni infrastrukturi,
- skladen razvoj regij.

V tem okviru je namen OP RR podpirati tiste usmeritve, ki povečujejo konkurenčnost, gospodarsko in teritorialno kohezijo oziroma zmanjšujejo regionalne razlike, vse v skladu z načeli trajnostnega razvoja. Ključno je, da ustvarimo takšno poslovno okolje, kjer vsi potenciali, tako gospodarski, raziskovalno-razvojni, naravni in kulturni, okoljski ter človeški, prispevajo k izkoriščanju razvojnih priložnosti Slovenije in celotnega gospodarstva. V spodnji tabeli je navedena okvirna razčlenitev prispevka Skupnosti za Lizbonske cilje do konca leta 2010 (okvirno 56,1% vrednosti potrjenih operacij).

Tabela 90: Okvirna razčlenitev prispevka Skupnosti za Lizbonske cilje do konca leta 2010

Razsežnost 1	Razsežnost 2	Razsežnost 3	Razsežnost 4	Razsežnost 5	Znesek prispevka skupnosti
Prednostna tema	Oblika financiranja	Urbano (1) Ruralno (5)	Gospodarska dejavnost	Lokacija	
1	01	1	0	SI0	26.368.355
			Skupaj 0	SI0	26.368.355
Skupaj 1				SI0	26.368.355
2	01	1	0	SI0	39.552.533
			Skupaj 0	SI0	39.552.533
2	01	1	6	SI0	1.031.478
			Skupaj 6	SI0	1.031.478
2	01	1	22	SI0	1.042.563
			Skupaj 22	SI0	1.042.563
Skupaj 2				SI0	41.626.574
3	01	1	0	SI0	38.025.848
			Skupaj 0	SI0	38.025.848
3	01	1	4	SI0	470.654
			Skupaj 4	SI0	470.654
3	01	1	6	SI0	13.876.535
3	01	5	6	SI0	3.032.678
			Skupaj 6	SI0	16.909.213
3	01	1	12	SI0	9.422.648
			Skupaj 12	SI0	9.422.648
3	01	1	17	SI0	166.107
			Skupaj 17	SI0	166.107
3	01	1	18	SI0	44.742.128
			Skupaj 18	SI0	44.742.128
3	01	1	22	SI0	4.829.570
			Skupaj 22	SI0	4.829.570
Skupaj 3				SI0	114.566.167
4	01	1	3	SI0	1.514.844
			Skupaj 3	SI0	1.514.844
4	01	1	4	SI0	3.662.919
			Skupaj 4	SI0	3.662.919
4	01	1	5	SI0	18.643.079

			Skupaj 5	SIO	18.643.079
4	01	1	6	SIO	42.835.331
4	01	5	6	SIO	6.846.799
			Skupaj 6	SIO	49.682.130
4	01	1	7	SIO	5.376.616
			Skupaj 7	SIO	5.376.616
4	01	1	8	SIO	12.039.428
4	01	5	8	SIO	936.062
			Skupaj 8	SIO	12.975.491
4	01	1	10	SIO	17.268.058
			Skupaj 10	SIO	17.268.058
4	01	1	12	SIO	5.312.327
			Skupaj 12	SIO	5.312.327
4	01	1	16	SIO	191.533
			Skupaj 16	SIO	191.533
4	01	1	19	SIO	5.170.505
			Skupaj 19	SIO	5.170.505
4	01	1	21	SIO	6.203.910
4	01	5	21	SIO	2.517.346
			Skupaj 21	SIO	8.721.255
4	01	1	22	SIO	5.800.533
			Skupaj 22	SIO	5.800.533
Skupaj 4				SIO	134.319.290
6	01	1	6	SIO	59.236.415
6	01	5	6	SIO	9.336.402
			Skupaj 6	SIO	68.572.817
Skupaj 6				SIO	68.572.817
7	01	1	6	SIO	20.387.229
7	01	5	6	SIO	6.221.282
			Skupaj 6	SIO	26.608.511
7	01	1	8	SIO	684.500
			Skupaj 8	SIO	684.500
7	02	1	15	SIO	11.727.738
7	03	1	0	SIO	29.792.496
			Skupaj 15	SIO	41.520.234
Skupaj 7				SIO	68.813.245
8	01	1	14	SIO	37.486.245
8	01	5	14	SIO	3.888.849
			Skupaj 14	SIO	41.375.094
8	02	1	15	SIO	45.992.628
			Skupaj 15	SIO	45.992.628
8	01	5	21	SIO	2.125.000
			Skupaj 21	SIO	2.125.000
8	01	1	22	SIO	1.514.787
8	01	5	22	SIO	163.260
			Skupaj 22	SIO	1.678.047
Skupaj 8				SIO	91.170.769
9	01	1	6	SIO	3.142.229
			Skupaj 6	SIO	3.142.229
9	01	1	21	SIO	2.955.430
9	01	5	21	SIO	1.210.852

			Skupaj 21	SIO	4.166.282
9	01	1	22	SIO	16.667.937
9	01	5	22	SIO	3.176.242
			Skupaj 22	SIO	19.844.179
Skupaj 9				SIO	27.152.690
10	01	1	10	SIO	24.483.788
10	01	5	10	SIO	13.872.556
			Skupaj 10	SIO	38.356.344
Skupaj 10				SIO	38.356.344
11	01	1	16	SIO	4.263.431
11	01	5	16	SIO	123.049
			Skupaj 16	SIO	4.386.480
11	01	1	17	SIO	242.218
			Skupaj 17	SIO	242.218
11	01	1	18	SIO	1.508.761
			Skupaj 18	SIO	1.508.761
11	01	1	19	SIO	603.782
			Skupaj 19	SIO	603.782
11	01	1	20	SIO	417.665
11	01	5	20	SIO	202.875
			Skupaj 20	SIO	620.541
Skupaj 11				SIO	7.361.781
14	01	1	16	SIO	3.286.443
14	01	5	16	SIO	184.574
			Skupaj 16	SIO	3.471.017
Skupaj 14				SIO	3.471.017
52	01	1	11	SIO	440.000
52	01	5	11	SIO	1.097.127
			Skupaj 11	SIO	1.537.127
52	01	1	21	SIO	171.999
			Skupaj 21	SIO	171.999
Skupaj 52				SIO	1.709.126
Skupaj OP			0	SIO	623.488.176

*Dodeljeni znesek prispevka Skupnosti za vsako kombinacijo kategorij

2.1.4. Pomoč ciljnih skupin

V tabeli v nadaljevanju je prikazan nabor ciljnih skupin po prednostnih usmeritvah, na katere se smiselno navezujejo v okviru OP RR potrjeni instrumenti v letu 2010.

Tabela 101: Nabor ciljnih skupin po prednostnih usmeritvah

PU	Naziv instrumenta	Ciljne skupine
4.1.	Javni poziv za predložitev vlog za sofinanciranje operacij iz naslova prednostne usmeritve "Regionalni razvojni programi" razvojne prioritete "Razvoj regij" Operativnega programa krepite regionalnih razvojnih potencialov 2007-2013 za obdobje 2010-2012	Samoupravne lokalne skupnosti
3.1.	Javni razpis za pridobitev sredstev ESRR- Obnova in posodobitev planinskih postojank	Planinska društva, ki so člani Planinske zveze Slovenija in samostojni podjetniki posamezniki in gospodarske družbe

3.2.	Sprememba Neposredne potrditve operacije »Muzej sodobne umetnosti (Moderna galerija – object 22, Metelkova) – EŠD 9667«	Ministrstvo za kulturo
3.2.	Javni razpis za sofinanciranje kulturnih spomenikov v lasti občin	Občine
3.1.	Javni razpis za sofinanciranje dejavnosti regionalnih organizacijskih destinacij	Regionalne destinacijske organizacije, ki imajo obliko zavoda, javnega zavoda, javnega gospodarskega zavoda, neprofitne regionalne razvojne agencije ali druge neprofitne organizacije, ki delujejo na področju turizma
3.3.	Javni razpis za izbor operacij za sofinanciranje investicij v športno-rekreacijsko infrastrukturo - III	Lastniki javnih športnih objektov in njihovi uradni pooblašenci
2.2.	2. javni razpis za pridobitev sredstev Evropskega sklada za regionalni razvoj – ESRR, 2. razvojna prioriteta: gospodarsko-razvojna infrastruktura, prednostna usmeritev 2.2. informacijska družba, projekt gradnja, upravljanje in vzdrževanje odprtega širokopasovnega omrežja elektronskih komunikacij v lokalni skupnosti	Lokalne skupnosti
3.1.	Javni razpis za sofinanciranje promocije turistične ponudbe tematskih turističnih proizvodov na nacionalni ravni v letu 2010 in 2011	Pravne osebe, ki so: gospodarska interesna združenja, društva, zavodi, zbornice in zveze društev
1.1.	Javni razpis za pridobitev sredstev evropskega sklada za regionalni razvoj – ESRR Razvojni centri slovenskega gospodarstva	Konzorciji sestavljeni iz vsaj dveh nepovezanih gospodarskih družb.
1.1.	Javni razpis za razvoj kompetenčnih centrov v obdobju 2010-2013	Konzorciji sestavljeni iz najmanj štirih lastniško nepovezanih podjetij in dveh javnih raziskovalnih organizacij.
1.2.	Dopolnitev programa instrumentov finančnega inženiringa za MSP v RS za obdobje 2009-2013 (PIFI)	Slovenski podjetniški sklad
4.2.	Četrty javni razpis za izbor operacij iz prednostne usmeritve »razvoj obmejnih območij s Hrvaško« v okviru Operativnega programa krepitve regionalnih razvojnih potencialov za obdobje 2007-2013, razvojne prioritete »Razvoj regij«	Samoupravne lokalne skupnosti
2.1.	Javni razpis za izbor operacij za izbor operacij za sofinanciranje investicij v medpodjetniške izobraževalne centre - MIC II	Javni zavodi, ki imajo organizacijsko enoto Medpodjetniški izobraževalni center

2.1.5. Povrnjena ali ponovno uporabljena pomoč

V tem okviru sicer izpostavljamo, da je bila s finančnimi posledicami opredeljena pomembna ugotovitev UNP v okviru revizije sistema pri PT SVLR (s področja natančnosti opredeljevanja meril za izbor operacij in postopka izbora operacij v okviru prvih 4 instrumentov za izbor operacij za prednostno usmeritev RRP). Priporočilo UNP je bilo, da OU pripravi predlog pavšalne finančne korekcije. OU je skladno s členom 98 Uredbe Sveta (ES) št. 1083/2006 predlagal 5% pavšalno finančno korekcijo, s čimer je UNP soglašal. Sredstva, ki bi/so bila iz tega naslova že povrnjena v 2010 še niso bila ponovno uporabljena.

2.1.6. Kakovostna analiza

Podrobnejše doseganje načrtovanih fizičnih in finančnih kazalnikov je opredeljeno v okviru posamezne razvojne prioritete. Kazalniki na ravni OP RR so navedeni v tabeli 2, ključni kazalniki na ravni RP pa v tabelah 3, 4, 5 in 6.

2.1.6.1 Sodelovanje s socialnimi partnerji in nevladnimi organizacijami

OP RR predvideva, da je nadzorni odbor sestavljen po načelu partnerstva, pri čemer so v njem zastopani med drugim tudi socialni partnerji in nevladne organizacije. Pri sestavi in delovanju nadzornega odbora je dan poseben poudarek področjem enakih možnosti med moškimi in ženskami, nediskriminaciji ter področju trajnostnega razvoja in varovanju okolja. Vključeni so naslednji gospodarski in socialni partnerji:

- predstavnik Gospodarske zbornice Slovenije,
- predstavnik Obrtno podjetniške zbornice Slovenije,
- predstavnik Zveze svobodnih sindikatov Slovenije,
- predstavnik KNSS - neodvisnost, konfederacija novih sindikatov Slovenije,
- predstavnik Konfederacije sindikatov PERGAM Slovenije,
- predstavnik Združenja delodajalcev Slovenije,
- predstavnik Kmetijsko gozdarske zbornice Slovenije.

Na predlog nevladnih organizacij Zavoda Center za informiranje, sodelovanje in razvoj nevladnih organizacij - CNVOS, Združenja slovenskih ustanov - ZSU in Zveze društvenih organizacij Slovenije – ZDOS so vključeni štirje predstavniki NVO in sicer:

- trije predstavniki s področja varstva okolja in trajnostnega razvoja in
- predstavnik s področja enakih možnosti.

Dodatno je bil v NO OP RR in ROPI vključen tudi predstavnik invalidskih organizacij:

- predstavnik Nacionalnega sveta invalidskih organizacij Slovenije in Zavoda invalidskih podjetij Slovenije.

Načelo enakih možnosti se uresničuje na različnih stopnjah izvajanja Evropskega sklada za regionalni razvoj in OP RR - programiranje, izvajanje, spremljanje in vrednotenje. Zagotavljanje načela enakih možnosti, ki izhaja iz 16. člena Uredbe 1083/2006, se izvaja v okviru OP RR kot horizontalni ukrep, kjer je to izvedljivo in utemeljeno. Posebna pozornost je namenjena dostopu (predvsem invalidov in drugih funkcionalno oviranih ljudi) do infrastrukturnega okolja, informacij in komunikacij.

Izvajanje OP RR tako učinkuje na spodbujanje enakih možnosti na ravni izvedbe instrumentov (javni razpis za izbor operacij, neposredna potrditev operacije).

Smiselno zagotavljanje enakih možnosti predstavlja pogoj v javnih razpisih, ki se upošteva tako s strani posredniških teles kot izvajalcev razpisov kot tudi posameznih upravičencev. V pogodbi o sofinanciranju med posredniškim telesom in upravičencem se lahko smiselno določijo obveznosti upravičencev, ki zadevajo spoštovanje načela enakih možnosti, v skladu s 16. členom Uredbe 1083/06 in relevantno nacionalno zakonodajo.

Spodbujanje enakih možnosti se uresničuje tudi v okviru meril za izbor operacij, ki jih je potrdil nadzorni odbor. Merila za izbor operacij predstavljajo najširša merila, ki omogočajo realizacijo ciljev horizontalne teme enakih možnosti. Tako je zagotovljeno, da se lahko pri

pripravi posameznih instrumentov oblikujejo specifična merila (v okviru najširših meril), ki se nanašajo na načelo enakih možnosti in prispevajo k doseganju ciljev le-tega.

Načelo enakih možnosti se smiselno upošteva, saj gre v okviru OP RR predvsem za infrastrukturne, investicijske in razvojno-inovativne projekte, kjer je potrebno zagotoviti ustrezno dostopnost do infrastrukture in informacijsko-komunikacijskih orodij.

Dodatno velja izpostaviti usklajenost in dopolnjevanje aktivnosti OP RR in OP RČV (ki vsebuje naložbe v človeške vire in izobraževalne sisteme), ki je izrednega pomena, saj omogoča doseganje ciljev obeh OP, vključno s spodbujanjem enakih možnosti.

V Načrtu vrednotenj je za leto 2012 predvideno vrednotenje horizontalne teme Enakost možnosti in diskriminacija, ki bo ovrednotilo učinke spodbujanja enakih možnosti pri izvajanju OP RR.

2.2. Informacije o skladnosti z zakonodajo Skupnosti

V letu 2010 nismo evidentirali težav s skladnostjo z zakonodajo Skupnosti. Vsa navodila, ki jih je izdal OU v zvezi z navedenimi tematikami, so dostopna na spletni strani www.eu-skladi.si.

2.3. Večje težave in ukrepi za njihovo odpravo

V skladu s členom 62 (1)(d)(i) Uredbe Komisije (ES) št. 1083/2006 je potrebno poročati o večjih spremembah Opis sistema upravljanja in nadzora za posamezen operativni program. Opis sistema upravljanja in nadzora za OP RR se je v letu 2010 spreminjal. V veljavi je bila druga verzija omenjenega dokumenta, ki je bila posodobljena na marec 2010. OU je skupaj s posredniškimi telesi, organom za potrjevanje in revizijskim organom v določenih delih spreminjal oziroma posodabljal Opis sistema za OP RR. Spremembe Opis sistema upravljanja in nadzora se uvajajo zaradi:

- Uredbe o spremembah in dopolnitvah Uredbe o izvajanju postopkov pri porabi sredstev EKP v RS v programskem obdobju 2007-2013,
- novih navodil organa upravljanja (Upravljalna preverjanja; Načrtovanje, spremljanje, poročanje in vrednotenje; Finančno upravljanje; Postopkovnika za upravljanje z revizijskimi poročili),
- ukinitve nekaterih navodil (Prijava in potrjevanju instrumentov; Spremljanje in poročanje; Državne pomoči),
- Sporazumov o prenosu nalog organa upravljanja na posredniško telo,
- nadgraditve sistema ISARR in ISPA,...

Neposredni proračunski uporabniki, vključeni v OP RR pa spreminjajo Opis sistema upravljanja in nadzora predvsem zaradi:

- sprememb v notranji organizaciji posameznega resorja,
- vključitve novih delovnih mest v izvajanje evropske kohezijske politike,
- prilagoditve oziroma večje racionalizacije postopkov poslovanja glede na pridobljene izkušnje in glede na omejeno število zaposlenih.

Revizije:

1. Revizije RO skladno z 62. členom Uredbe 1083/2006/ES

Opravljen delo RO za vse tri OP je povzeto v Letnem poročilu o nadzoru za Operativne programe Kohezijske politike obdobja 2007-2013 (za Cilj 1 – konvergenca).

V letu 2010 je OU od RO prejel končna poročila naslednjih revizij sistema:

V februarju in marcu 2010 je bila s strani RO izvedena naknadna revizija sistema na OU. Ugotovljeno je bilo, da je OU od devetih danih priporočil pet izpolnil v celoti ter štiri delno. Podani sta bili tudi dve dodatni priporočili. Na osnovi izvedene naknadne revizije je bila ocena sistema izboljšana na oceno kategorije dva – sistem deluje, vendar so potrebne izboljšave. Odprta so ostala priporočila, ki so se nanašala na jasno določitev PT in prenosa nalog na PT na ravni OP ter preverjanja prenesenih nalog, vključno s preverjanjem ustreznosti revizijske sledi in hranjenja dokumentacije ter boljše delovanje informacijskega sistema ISARR. Dodatno je RO priporočal OU, da zaradi transparentnosti opredeli namen, način in obseg preverjanja prenesenih nalog ločeno od opredelitve namena in obsega kontrol na kraju samem in da vzpostavi postopke za spremljanje ukrepov, sprejetih za odpravo nepravilnosti, ugotovljenih pri izvajanju kontrol na kraju samem.

V februarju in marcu 2010 je bila s strani RO izvedena naknadna revizija sistema na PT MVZT. Ugotovljeno je bilo, da je PT MVZT od osmih danih priporočil dve izpolnil v celoti, pet le delno, eno priporočilo pa ni bilo več aktualno. Podani sta bili tudi dve dodatni priporočili. Na osnovi izvedene naknadne revizije je bila ocena sistema izboljšana na oceno kategorije dva – sistem deluje, vendar so potrebne izboljšave. Odprta so ostala priporočila, ki so se nanašala na formalno ureditev razmerji med OU in PT, priporočila povezana s kadrovske zasedenostjo, vključno z zagotovitvijo in usposobitvijo dodatnih kontrolorjev, ter priporočilo, povezano z izvajanjem preverjanj na terenu. Dodatno je RO priporočal, da PT MVZT v čim krajšem času realizira dodatne zaposlitve na osnovi objav prostih delovnih mest.

V juniju in juliju 2010 je bila s strani RO izvedena naknadna revizija sistema na organu za potrjevanje. Ugotovljeno je bilo, da je organ za potrjevanje od sedmih danih priporočil šest izpolnil v celoti in eno priporočilo delno. Na osnovi izvedene naknadne revizije je bila ocena sistema izboljšana na oceno kategorije ena – deluje dobro, potrebne so manj pomembne izboljšave. Delno izpolnjeno je ostalo priporočilo, da organ za potrjevanje bolj natančno opredeli vsebino in obseg preverjanj zahtevkov za povračilo.

V maju in juniju 2010 je bila s strani RO izvedena naknadna revizija sistema na PT SVLR za OP RR. Ugotovljeno je bilo, da je PT od sedmih danih priporočil pet izpolnil v celoti, dve pa le delno. Podano je bilo tudi dodatno priporočilo. Na osnovi izvedene naknadne revizije je bila ocena sistema izboljšana na oceno kategorije ena – deluje dobro, potrebne so manj pomembne izboljšave. Odprti sta ostali priporočili povezani s postopki pavšalnega finančnega popravka za regionalne razvojne programe, saj so bili ti postopki v času revizije v teku. Dodatno je RO podal priporočilo, da PT SVLR posodobi OSUN OP RR in pri tem upošteva Postopkovnik za določitev postopka izbora operacij na 4. Razvojni prioriteti Razvoj regij.

Proti koncu leta 2010 je RO izvedel javni naročili za izbor izvajalcev za dve horizontalni reviziji, in sicer za revizijo javnega naročanja pri izvajanju postopkov pri porabi sredstev evropske kohezijske politike v RS v programskem obdobju 2007-2013 in revizijo informacijskega sistema (ISARR) za spremljanje, poročanje in izvajanje OP kohezijske

politike v RS. Obe reviziji sta v teku, OU do konca decembra 2010 ni prejel končnega poročila posamezne revizije.

Revizije operacij:

Za izvajanje revizij operacij je v Sloveniji odgovoren RO, ki je tudi izvedel vse revizije operacij, izbranih v naključni statistični vzorec iz populacije operacij, ki so imele v letu 2009 certificirane izdatke. Skupaj je bilo izbranih 41 zahtevkov za izplačilo, ki so bili pripravljene v okviru 35 operacij. Revizije operacij so bile izvedene v obdobju od januarja do junija 2010 na kraju samem ter so temeljile na dokumentaciji in evidencah, ki jih hranijo upravičenci. Pripravljenih je bilo 35 poročil o opravljenih revizijah operacij, ki so bile revidirancem posredovane v obdobju od maja do septembra 2010. Na OP RR je bilo od tega izvedenih 27 revizij operacij. Pri teh revizijah so bila preverjana naslednja področja: izbor in izvajanje operacij, upravičenost izdatkov, javna naročila, revizijska sled in hramba dokumentacije, informiranje in obveščanje javnosti, skladnost s politikami Skupnosti ter nepravilnost in izterjave. Pri revizijah operacij napak z neposrednim finančnim učinkom, razen že ugotovljene v delu izvajanja systemske revizije PT SVLR, ni bilo ugotovljenih.

2. Revizije Računskega sodišča RS

Po prejemu sklepa o izvedbi revizije učinkovitosti delovanja informacijskega sistema in pravilnosti poslovanja Službe Vlade RS za lokalno samoupravo in regionalno politiko v letu 2009, se predmetna revizija v letu 2010 še ni končala, organ upravljanja do konca leta 2010 ni prejela osnutka revizijskega poročila.

18. junija 2009 je OU prejel sklep o začetku revizije smotrnosti kontrol, vzpostavljenih za evropska sredstva. Revizija vključuje obdobje poslovanja od 1.1.2006 do 31.12.2009. Revizija se izvaja na vseh enajstih revidirancih (neposrednih proračunskih uporabnikih), ki so v revidiranem obdobju vključeni v izvajanje OP RR in OP RČV. 22. decembra 2010 je v prostorih Računskega sodišča RS potekal razčiščevalni sestanek o revizijskih razkritjih iz Osnutka revizijskega poročila o reviziji stroškov kontrol pri črpanju evropskih sredstev. OU in ostali revidiranci v letu 2010 še nismo prejeli predloga in končne verzije predmetnega revizijskega poročila.

3. Revizije EK

Pristojna revizijska enota Evropske komisije v letu 2010 ni izvajala revizij na OP RR.

4. Revizija Evropskega računkega sodišča

Evropsko računsko sodišče v letu 2010 ni izvajalo revizij na OP RR.

Poročanje o nepravilnostih

V letu 2010 so bile pri izvajanju OP RR na OLAF poročane naslednje nepravilnosti, in sicer v:

- drugem četrtletju 2010:

v okviru razvojne prioritete Povezovanje naravnih in kulturnih potencialov, so bile ugotovljene tri nepravilnosti nad 10.000 EUR s strani Ministrstva za kulturo (SI/2010/00002/FD/01, SI/2010/00003/FD/01, SI/2010/00004/FD/01).

- tretjem četrletju 2010:

v okviru razvojne prioritete Povezovanje naravnih in kulturnih potencialov, sta bili ugotovljeni dve nepravilnosti nad 10.000 EUR s strani Ministrstva za gospodarstvo (SI/2010/00006/FD/01, SI/2010/00007/FD/01) ter posodobitev stanja (v zaključeno) nepravilnosti, ki jo je v drugem četrletju sporočilo Ministrstvo za kulturo (SI/2010/00004/FD/02).

- četrtem četrletju 2010

v okviru razvojne prioritete Konkurenčnost podjetij in raziskovalna odličnost, je bila ugotovljena ena nepravilnosti nad 10.000 EUR s strani Ministrstva za gospodarstvo (SI/2010/00008/FD/01) ter posodobitev stanja nepravilnosti (v zaključeno), ki jo je v drugem četrletju sporočilo Ministrstvo za kulturo (SI/2010/00002/FD/02) v okviru razvojne prioritete Povezovanje naravnih in kulturnih potencialov.

V okviru izvajanja OPRR, smo se v letu 2010 srečali z nekaterimi težavami pri izvajanju operacij, ki izhajajo iz težav s katerimi se srečujejo upravičenci in izvajalci del zaradi spremenjenih gospodarskih razmer - krize, tako pri operacijah, ki so bile izbrane preko javnih razpisov, kot tudi neposredno potrjene operacije.

Omenjene težave se pojavljajo predvsem v zvezi z izvedbo gradbenih del, tako v primerih, ko je upravičenec zavezan k uporabi ZJN in je izvajalec izbran preko postopkov javnega naročanja, kot tudi v primerih, kjer je upravičenec pravna oseba zasebnega prava in ni zavezan k uporabi ZJN. V obeh primerih se pojavljajo tudi stečajni izvajalcev del, kar še posebej otežuje izvajanje operacij. Tako zaradi stečajev, kot tudi zaradi likvidnostnih težav upravičencev in izvajalcev del, prihaja do sprememb v terminskem planu izvedbe posamezne operacije. Problematika v zvezi z javnimi naročili pa izhaja tudi iz samih postopkov javnega naročanja, kjer pogosto prihaja do revizij postopkov javnega naročanja, kar prav tako povzroča spremembe v terminskem planu izvedbe operacij. V času gospodarske krize se je število revizijskih postopkov še povečalo.

V omenjenih situacijah PT v sodelovanju z OU preuči vsak primer posebej in išče rešitev v okviru pravil izvajanja kohezijske politike s ciljem, da se operacije izvedejo skladno z zastavljenimi cilji. OU v komunikaciji z udeleženci v izvajanju kohezijske politike še posebej opozarja na izpostavljeno problematiko v zvezi s postopki javnega naročanja in apelira na še večjo pozornost pri pripravi razpisne dokumentacije za gradbena dela.

Zaradi velikega števila operacij je bilo mnogo predlogov sprememb izvajanja operacij predloženo v potrditev zlasti v okviru izvajanja 4. RP. Po proučitvi utemeljenosti s strani OU so bili nekateri predlogi sprememb v letu 2010 tudi predloženi v soglasje Nadzornemu odboru OP RR in OP ROPI.

2.4. Spremembe v okviru izvajanja operativnega programa

Spremembe OP RR

Glede na spremenjene družbene in gospodarske okoliščine se je Vlada RS v letu 2010 zavzela za spremembe operativnih programov (tudi OP RR), katerih osnovo vodilo je »od zidov k inovativnosti, delovnim mestom in trajnosti«. Takšen pristop je smiseln in nujen, saj se je bila Slovenija glede na bistveno bolj zaostreno javnofinančno sliko prisiljena k še bolj rigoroznemu postavljanju prioritet. Glede na omejene javne finančne vire to pomeni, da se je bilo potrebno osredotočiti na izvedbo tistih programov, ki na dolgi rok prinašajo največjo

dodano vrednost in prispevajo k ustvarjanju delovnih mest. Samo na ta način bi namreč Slovenija lahko izboljšala ali vsaj ohranila stopnjo blaginje, ki jo pričakujejo njeni prebivalci, ob tem je bilo seveda treba imeti pred očmi tudi pozitivne kratkoročne vplive na pogoje gospodarjenja podjetniškega sektorja. Na podlagi teh izhodišč je SVRL, kot organ upravljanja v maju 2010 pripravil predlog sprememb OP RR (tudi OP ROPI). Na 85. redni seji Vlade RS, z dne 3.6.2010, s sklepom št. 54402-2/2010/6 je Vlada RS potrdila spremembe OP RR in naložila SVLR, kot organu upravljanja, da ga posreduje v potrjevanje Evropski komisiji. Po pregledu predlogov sprememb s strani Evropske komisije so skladno z načelom partnerstva med državami članicami in Evropsko komisijo, potekala usklajevanja o vsebini sprememb, podrobno so bili pojasnjeni tudi tehnični vidiki, na osnovi katerih je bil dopolnjen OP RR in novembra 2011 ponovno posredovan v potrditev na Evropsko komisijo. V nadaljevanju so predstavljene ključne spremembe OP RR.

Konkretno in najprej sprememba OP RR pomeni, da se obstoječa prednostna usmeritev 2.1. »Gospodarsko-razvojno-logistična središča« v celoti prenese (ostanek nerealiziranih sredstev) v okvir prednostne usmeritve 1.1. »Izboljšanje konkurenčnih sposobnosti podjetij in raziskovalna odličnost«. Glede na to, da so razpoložljive pravice porabe na tem segmentu praktično izčrpane, se poleg navedenega prenosa pravic porabe za namen spodbujanja konkurenčnosti podjetij ter raziskave in razvoj nameni dodatnih 38,5 milijona evrov, ki bi se prenesle iz naslova OP ROPI (30 milijonov evrov) ter iz naslova prednostne usmeritve 3.2. »Mreženje kulturnih potencialov« (8,5 milijona evrov). Skupni obseg razpoložljivih sredstev za namen izboljšanja konkurenčnosti podjetij in raziskovalno odličnost se bi torej od 23,5 odstotka povečal na 35,9 odstotka operativnega programa, to je od 473 milijonov evrov na 748 milijonov evrov oz. za 58 odstotkov. Povečanje pravic porabe se nanaša na prednostno usmeritev 1.1. »Izboljšanje konkurenčnih sposobnosti podjetij in raziskovalna odličnost« kateri se obseg razpoložljivih sredstev podvoji, to je od sedanjih 276,7 na novih 551 milijona evrov. Če od tega zneska odštejemo že prevzete obveznosti ter predvidena sredstva za investicije v medpodjetniške izobraževalne centre (ki se ne spreminjajo, se pa prenesejo v okvir 1.1.), potem govorimo o neto povečanju sredstev namenjenih konkurenčnosti podjetij ter raziskavam in razvoju v višini 203 milijone evrov pravic porabe oz. za 238,9 milijona evrov upoštevajoč tudi nacionalno sofinanciranje. Na zahtevo Evropske komisije je bila v tem delu nadgrajena letna dinamika prenosa pravic porabe med obema operativnima programoma.

Bistveno zaostrene javnofinančne razmere botrujejo tudi predlogu dodelitve sredstev namenjeni socialni infrastrukturi. Za namen izgradnje mreže urgentnih centrov se je tako predlagalo nameniti 30 milijonov evrov pravic porabe (skupaj z nacionalnim sofinanciranjem 35,5 milijona) in sicer v okviru nove prednostne usmeritve 2.4. »Mreža urgentnih centrov« (razvojna prioriteta 2 »Gospodarsko-razvojna infrastruktura«). Glede na navedeno se je predlagalo nadgraditi cilj razvojne prioritete, ki se bo v spremenjenem OP RR torej nanašal na izgradnjo informacijske, izobraževalno-raziskovalne ter zdravstvene infrastrukture, kot sledi: »Koncentracija znanja in razvojne infrastrukture za dvig konkurenčnosti gospodarstva in blaginjo prebivalstva.«

Ocena ustvarjenih bruto delovnih mest je bila pripravljena v času gospodarske konjunktore in optimističnih pričakovanj o nadaljnjih trendih v gospodarstvu. Z razmahom svetovne krize so se pričakovane vrednosti izkazale kot pre-optimistične. Vpliv na ustvarjena bruto delovna mesta je bilo tako potrebno predlogu spremembe OP RR v okviru razvojnih prioritet ena in dva zmanjšati, v okviru četrte razvojne prioritete razvoj regij pa izločiti.

V predlog spremembe OP RR sta bili vključeni tudi razširjeni predstavitvi in utemeljitvi projekta Novogradnja Fakultete za kemijo in kemijsko tehnologijo in Fakultete za računalništvo in informatiko in projekta Narodne in univerzitetne knjižnice. Na eni strani je bil skladno z razpoložljivimi sredstvi in v projektni dokumentaciji opredeljenimi investicijskimi vrednostmi ustrezno popravljen kazalnik »Število prenovljenih fakultet s področja naravoslovja in tehnike, preseljenih v nove prostore«. Projekt Novogradnja Fakultete za kemijo in kemijsko tehnologijo in Fakultete za računalništvo in informatiko je namreč vključeval več možnih investicij s področja naravoslovja in tehnike, tako visokošolskih kot raziskovalnih organizacij. Glede na spremenjene razmere in razpoložljivo projektno dokumentacijo, se bodo sredstva prioriteto namenila za izvedbo projekta "Novogradnja FKKT in FRI" ter "Medicinska fakulteta Univerze v Mariboru".

V okviru opisa prednostne usmeritve »Mreža urgentnih centrov« je bila z Evropsko komisijo usklajena dikcija glede upravičencev kot sledi »Izvedba projektov bo potekala celovito za vso državo in bo vodena s strani Ministrstva za zdravje«.

V okviru razmejevanja ukrepov med razvojno prioriteto 4 »Razvoj regij« in OP ROPI je tekst natančneje strukturiran. Prav tako je bila v okviru opisa nove prednostne usmeritve »Gospodarska in izobraževalna infrastruktura« popravljena dikcija glede razmejevanja s razvojno prioriteto 4 »Razvoj regij«. Tekst glede dopolnjevanja z Operativnim programom razvoja človeških virov 2007-2013 v OP RR je bil dopolnjen, prav tako pa tudi dopolnjevanje z Programom razvoja podeželja 2007-2013.

Spremembe Zakona o izvrševanju proračuna RS

Poleg težav v gospodarstvu, se je kriza močno odrazila tudi v likvidnostnih težavah lokalnih skupnosti. V tem kontekstu je potrebno še posebej izpostaviti spremembo Zakona o spremembah in dopolnitvah zakona o izvrševanju proračunov Republike Slovenije za leti 2008 in 2009 (Ur.l. RS, št. 26/09), ki je v spremembi 22. člena (5. odstavek) omogočil možnost plačila investicijskih transferov, ki se plačujejo po posameznih situacijah občinam in posrednim proračunskim uporabnikom, en dan pred dnevom plačila občine ali posrednega proračunskega uporabnika izvajalcu, če občina ali posredni proračunski uporabnik predloži popolno dokumentacijo za izplačilo iz proračuna 30 dni pred dnevom plačila izvajalcu.

Predlog uvedbe pavšalov za posredne stroške

V letu 2010 je Organ upravljanja pristopil k uvedbi pavšalov za posredne stroške v okviru ESRR, kar predstavlja pomembno poenostavitev pri izvajanju operacij OP RR. Omenjena poenostavitev bo bistveno olajšala dokazovanje upravičenih stroškov in posledično pospešila črpanje, kar je v spremenjenih socio-ekonomskih razmerah izjemnega pomena. OU je analiziral izvajanje dosedanjih instrumentov glede nastajanja posrednih stroškov na operacijah in se glede priprave metodologije, ki bo osnova za uporabo pavšalov, večkrat usklajeval z Evropsko komisijo. V decembru je Evropski komisiji predstavil končno verzijo metodologije in poslal prošnjo za potrditev uporabe pavšalov za ESRR v višini 20% neposrednih stroškov operacije. Do konca leta 2010 Organ upravljanja še ni prejel potrditve s strani Evropske komisije.

2.5. Bistvena sprememba v skladu s členom 57 Uredbe (ES) št. 1083/2006

V letu 2010 ni bilo evidentiranih bistvenih sprememb v skladu s členom 57 Uredbe (ES) št. 1083/2006.

2.6. Dopolnjevanje drugih instrumentov

2.6.1. Dopolnjevanje z OP RČV

Dopolnilno financiranje se zagotavlja ob upoštevanju OP RR in OP RČV za obdobje 2007-2013, predvsem pri vsebinah, ki so povezane z investicijami, zlasti v informacijsko infrastrukturo. V letu 2010 ni bilo dopolnilnega financiranja v okviru izvajanja OP RR.

Bilo je uporabljeno dopolnilno financiranje z OP RR v okviru delovanja OP RČV in sicer v primeru potrditve sledečih instrumentov v letu 2010.

Tabela 112: Dopolnilno financiranje

PU	Naziv instrument/operacija
4.3.	Javni razpis za izbor razvojnih projektov za dvig zaposljivosti ranljivih družbenih skupin na področju kulture in podporo njihovi socialni vključenosti v okviru Evropskega socialnega sklada
5.1.	Enotni spletni portal stvarnega premoženja
5.1.	Interoperabilnost in e-izmenjava podatkov
5.1.	E-uprava
5.1.	E-vem
5.1.	E-pravosodje
5.4.	E-zdravje
5.3.*	Javni razpis za sofinanciranje projektov horizontalnih mrežnih NVO in regionalnih stičišč 2008-2009
5.3.*	Javni razpis za sofinanciranje projektov horizontalnih mrežnih NVO in regionalnih stičišč za leta 2009 in 2010
5.3.*	Javni razpis za sofinanciranje projektov vsebinskih mrež NVO za leta 2009 in 2010
5.3.*	JR za sofinanciranje projektov socialnih partnerjev za leta 2009, 2010 in 2011
5.3.*	Dodatni JR za sofinanciranje projektov socialnih partnerjev za leta 2009, 2010 in 2011
5.3.*	Javni razpis za spodbujanje razvoja nevladnih organizacij in civilnega dialoga za obdobje 2010-2012
5.3.*	Javni razpis za spodbujanje razvoja nevladnih organizacij in civilnega dialoga za obdobje 2010-2013 za Gorenjsko regijo
4.3.	Javni razpis za izbor razvojnih projektov za dvig zaposljivosti ranljivih družbenih skupin na področju kulture in podporo njihovi socialni vključenosti v okviru Evropskega socialnega sklada v letih 2009-2010
5.2.	Do boljše kakovosti storitev z več svetovalci zaposlitve
5.2.	Informacijski portal sklada
5.1.	Merjenje administrativnih stroškov in bremen v predpisih RS
4.1.	Spodbujanje zaposlovanja iskalcev prve zaposlitve na področju socialnega varstva "Pripravniki"
4.1.	Javni razpis za spodbujanje razvoja socialnega podjetništva
1.2.	Usposabljanje zaposlenih, ki so napoteni na začasno čakanje na delo
3.1.	JR Vzpostavitev izvedbenih pogojev za izkustveno izobraževanje za trajnostni razvoj
5.2.	Nacionalna koordinacijska točka za vseživljenjsko karierno orientacijo (NKT VKO)
4.3.	Javni razpis za izbor razvojnih projektov za dvig zaposljivosti ranljivih družbenih skupin na področju kulture in podporo njihovi socialni vključenosti v okviru Evropskega socialnega sklada v letih 2010-2011
4.1.	JR za spodbujanje enakih možnosti in socialne vključenosti na trgu dela

OP RR in OP RČV se v marsikaterem vsebinskem delu dopolnjujeta, saj je le tako možno doseganje zastavljenih ciljev v obeh operativnih programih. Morebitno dvojno financiranje iz OP RR in OP RČV pa je onemogočeno na različnih ravneh. Z vsebinskega vidika se OP RR in OP RČV na eni strani v marsikaterem delu dopolnjujeta (investicije enega in drugega OP samostojno ne morejo uspešno in učinkovito delovati), kot na drugi strani jasno razmejujeta. Na ta način je tako na eni strani možno doseganje zastavljenih ciljev oz. preprečevanje dvojnega financiranja na drugi strani. Na eni strani OP RČV zagotavlja investicije v človeške vire in izobraževalne sisteme, na drugi strani pa OP RR financira pretežno materialne investicije.

Pomembna je sistemska horizontalna raven preprečevanja dvojnega financiranja, torej sistemska urejenost izvajanja ESRR in ESS (npr. proces potrjevanja instrumentov za izbor operacij, kontrolnih mehanizmov v ISARR, aktivnosti kontrol na kraju samem in administrativnih kontrol). Za izvajanje OP RR in OP RČV je odgovoren organ upravljanja, ki je v Republiki Sloveniji opredeljen v okviru SVLR tako za OP RR, kot tudi OP RČV. Konkretnije je sodelovanje pri preprečevanju dvojnega financiranja pri potrjevanju in izvajanju javnih razpisov navedeno v okviru točke 3.1.1 (*Izvajanje in zagotavljanje razmejevanja in usklajevanja*).

2.6.2. Razmejitve med OP RR in Programom razvoja podeželja RS 2007–2013 (PRP)

Potencialna področja prekrivanja so bila identificirana predvsem znotraj ukrepov 3. osi Programa razvoja podeželja RS 2007–2013 (v nadaljevanju: PRP), kjer se politika razvoja podeželja najbolj približa evropski kohezijski politiki za obdobje 2007–2013. Pri ostalih oseh je možnost prekrivanja oz. podvojitve podpor iz različnih skladov Skupnosti bistveno manjša oziroma je ni.

Uresničevanje PRP Slovenija izvaja z ukrepi po 4 prednostnih oseh. V nadaljevanju so predstavljene razmejitve vsebin in aktivnosti koordiniranja po vseh 4 oseh PRP s kohezijsko politiko.

Usklajevanje s PRP 2007-2013 je potekalo predvsem med ukrepi prve, tretje ter četrte razvojne prioritete OP RR in ukrepi 3. osi PRP 2007-2013.

Konkretno je za vsebine 3. osi PRP in 1. razvojne prioritete OP RR (PU 1.2 Spodbujanje podjetništva) med MKGP in MG (Slovenski podjetniški sklad), potekalo tesno sodelovanje v obliki usklajevanja vsebine javnih razpisov (ukrepa 311 in 312) pred vsako objavo v Uradnem listu RS. Javni razpisi so bili usklajeni v smislu poenotenja finančnih določb, dejavnosti in upravičenosti ter razmejitve glede upravičencev. Tako so bili med upravičenci za prijavo na javne razpise za sofinanciranje nakupa nove tehnološke opreme izvzeta podjetja, ki lahko sodelujejo na vsebinsko sorodnem javnem razpisu Ministrstva za kmetijstvo v okviru ukrepa 312 oz. podjetja, ki sodijo v skupino mikropodjetij in imajo sedež in delujejo izven naselij s statusom mesta (skladno s sklepom DZ RS, Ur.l. RS št. 22/2000 in Ur.l. RS št. 121/2005).

Na enak način je potekalo tudi usklajevanje javnih razpisov za vsebine 3. osi PRP in 2. razvojne prioritete OP RR (PU 2.2 Informacijska družba) med MKGP in MVZT. Tako do kandidate na javne razpise za sofinanciranje gradnje odprtih širokopasovnih omrežij elektronskih komunikacij v okviru PU 2.2 Informacijska družba niso bili upravičeni projekti gradnje odprtih širokopasovnih omrežij elektronskih komunikacij za katere je bilo predvideno

izključno javno financiranje iz regij, ki so bile upravičene do sofinanciranja na podlagi razpisov v okviru 3. osi PRP.

Za vsebine 3. osi PRP in 3 ter 4. razvojne prioritete OP RR podrobne vsebinske razmejitve in aktivnosti opredeljujemo v nadaljevanju.

Prednostna usmeritev 3.2 »Mreženje kulturnih potencialov« se povezuje s Programom razvoja podeželja 2007-2013 v okviru ukrepov 3.2.2. Obnova in razvoj vasi in 3.2.3. Ohranjanje in izboljšanje dediščine podeželja. Razmejitve in sinergijski učinki med OP RR in OP PRP so med ciljnim skupinami, v namenih financiranja ter mejnih vrednostih projektov. V okviru Programa razvoja podeželja so bili upravičenci druge ciljne skupine t.j. prvenstveno kmetije in kmetijstva in pa občine na podeželskih območjih za investicije v objekte, ki so namenjeni prenovam večnamenskih zgradb skupnega pomena za medgeneracijsko druženje, v okviru katerih se poleg športnih in prostočasnih dejavnosti odvija tudi kulturno-umetniško ustvarjanje na podeželju oziroma naložbam v objekte in skupine objektov, ki so pomembni za ohranitev dediščine podeželja (območja in objekti vrtnega in parkovnega oblikovanja, etnološki kulturni spomeniki, vzpostavitev eko muzejev in muzejev na prostem, stalnih zbirk in razstav domačih obrti, kulturna dediščina podeželja v okviru tematskih poti). Prav tako je, kjer relevantno, kot razmejitveni kriterij med prednostno usmeritvijo 3.2 in 3. osjo PRP upoštevana mejna vrednost investicije.

Razmejitev med razpisi prednostne usmeritve 4.1. »Regionalni razvojni programi« v okviru OP RR in razpisi v okviru 3. osi PRP, predstavlja vrednost investicijske operacije. Vrednost operacij, ki so se prijavljale na razpise v okviru prednostne usmeritve 4.1 »Regionalni razvojni programi in 4.2 »Razvoj obmejnih območij s Hrvaško«, je morala znašati najmanj 600.000 EUR (z DDV), na razpisih 3. osi PRP pa je morala biti vrednost investicijskih operacij, ki so se lahko prijavljale na razpise nižja od 600.000 EUR (z DDV).

2.6.3. Razmejitve med OP RR in OP ROPI

Potencialna področja prekrivanja med OP RR in OP ROPI so bila identificirana med obema prednostnima usmeritvama 4. razvojne prioritete OP RR (Razvoj regij) in tremi prednostnimi usmeritvami Odvajanje in čiščenje komunalnih odpadnih voda, Oskrba s pitno vodo ter Področje cest v OP ROPI.

Razmejitev upravičenosti operacij na področju cest med PU Področje cest v okviru OP ROPI in PU Regionalni razvojni programi (aktivnosti cestna infrastruktura) v okviru OP RR je določena tako, da se v okviru OP ROPI financirajo le investicije za izgradnjo državnih cest v skladu s predpisi o kategorizaciji državnih cest, medtem ko se investicije za izgradnjo občinskih cest, ki so kategorizirane kot lokalne ceste, financirajo v okviru OP RR. V letu 2010, okviru petega instrumenta za izbor operacij (Javni poziv za predložitev vlog za sofinanciranje operacij iz naslova prednostne usmeritve »Regionalni razvojni programi« razvojne prioritete »Razvoj regij« OP RR) cestna infrastruktura ni bila več upravičena do sofinanciranja.

V okviru OP ROPI se sofinancira izgradnja tistih kolesarskih poti, ki so del daljinskih kolesarskih povezav v sklopu državnega kolesarskega omrežja in imajo tako status državnih kolesarskih poti, medtem ko se investicije za izgradnjo ostalih kolesarskih poti lahko financirajo v okviru OP RR ali drugih programov (npr. Cilja 3).

Na področju odvajanja in čiščenja komunalnih odpadnih voda je bila pri sofinanciranju operacij, kot temeljna razmejitev upoštevano določilo, ki izhaja iz OP RR, da je bila v okviru 4. razvojne prioritete OP RR predmet financiranja le okoljska infrastruktura, ki se ni financirala iz Kohezijskega sklada in ni bila vključena v OP ROPI.

Poleg tega so bili ob izvajanju upoštevani tudi dodatni razmejitveni kriteriji te prioritete OP RR do OP ROPI, in sicer mejna kapaciteta zgrajene okoljske infrastrukture. V okviru 4. razvojne prioritete OP RR je bila tako možna le izgradnja celovitih sistemov odvajanja in čiščenja odpadnih komunalnih voda v aglomeracijah z obremenitvijo manjšo od 2000 PE, oziroma izjemoma dopolnilnih kanalizacijskih omrežij v aglomeracijah z višjo obremenitvijo, če so upravičenci v prijavi za dodelitev sredstev dokazali, da je v aglomeraciji:

- osnovno kanalizacijsko omrežje zgrajeno in priključeno na čistilno napravo v obratovanju;
- osnovno kanalizacijsko omrežje, vključno s čistilno napravo, v gradnji in se to sofinancira z evropskimi sredstvi na podlagi odločbe Evropske komisije ali Službe Vlade za lokalno samoupravo in regionalno politiko o dodelitvi pomoči iz Kohezijskega sklada (v nadaljevanju: KS), ki je bila izdana najkasneje do 31.12.2009;
- osnovno kanalizacijsko omrežje, vključno s čistilno napravo, v gradnji in se to financira iz nacionalnih, občinskih ali drugih sredstev (razen sredstev iz KS).

Pri zagotavljanju oskrbe s pitno vodo pa so bili v okviru iste prioritete OP RR financirane le operacije varnejše oskrbe z vodo na vodovodnih sistemih za manj kot 10.000 prebivalcev ter operacije zagotavljanja rezervnih vodnih virov za oskrbo manj kot 50.000 prebivalcev.

Potrebno je poudariti, da je bilo med izvajanjem posameznih instrumentov vzpostavljeno dobro sodelovanje med obema posredniškima telesoma in OU.

2.6.4. Dodatne razmejitve in koordinacija

Že v začetku te finančne perspektive je bila na PT-SVLR s sklepom o imenovanju s strani ministra imenovana projektna skupina za vzpostavitev izvajanja razvojne prioritete Razvoj regij, katere naloga je bila tudi usklajevanje vsebinskih področij prioritete z resornimi ministrstvi, odgovornimi za izvajanje področnih politik (kot na primer znotraj OP RR, OP ROPI in OP PRP). V okviru projektne skupine je bil na podlagi teh usklajevanj z resornimi ministrstvi pripravljen predlog nabora vsebin oziroma namenov, upravičenih za financiranje v okviru 4. razvojne prioritete. Istočasno so bili z resornimi ministrstvi dogovorjeni tudi mehanizmi razmejevanja vsebin izvajanja kohezijske politike s poudarkom na preprečevanju dvojnega financiranja, ki so se ves čas izvajanja tudi uspešno implementirali. V praksi je razmejevanje najpogosteje potekalo predvsem na način, da so vključena posredniška telesa pred objavo razpisov dogovorila in uskladila detajlnejša določila vsebinskih razmejitev in aktivnosti za preprečevanje možnosti dvojnega financiranja.

SVLR v vlogi posredniškega telesa je pri izvajanju vseh petih instrumentov za izbor operacij v okviru prednostne usmeritve OP RR »Regionalni razvojni programi« sofinanciralo le t.i. nespecializirane regijske inkubatorje in manjše cone regionalnega pomena. Razmejevanje z MG v vlogi posredniškega telesa, kot nosilcem prednostne usmeritve 2.1 »Gospodarsko razvojna logistična središča«, v okviru katere so bile sofinancirane investicije v tehnološke parke in inkubatorje v okviru gospodarsko-razvojnih logističnih središč nacionalnega pomena, je potekalo v obliki usklajevanja določil razpisnih dokumentacij in pregleda nabora projektov za sofinanciranje.

MK v vlogi posredniškega telesa je tako pri izvedbi javnih razpisov v okviru prednostne usmeritve 3.2 »Mreženje kulturnih potencialov« upoštevalo razmejitvena razmerja med prednostnimi usmeritvami tako, da je sofinanciralo investicije v objekte javne kulturne infrastrukture v lasti občin, ki so razglašeni s sklepom pristojnega organa lokalne skupnosti in so namenjeni prvenstveno le izvajanju kulturnih dejavnosti. V okviru 4. razvojne prioritete »Razvoj regij« pa je bila financirana javna kulturna infrastruktura v večnamenskih objektih, pri čemer je moralo najmanj 50% površine objekta biti namenjeno kulturnim dejavnostim, preostanek pa drugim npr. poslovnim, neprofitnim idr.. V praksi je sodelovanje med obema posredniškima telesoma potekalo v obliki usklajevanja vsebine instrumentov za izbor operacij pred objavo v Uradnem listu RS. Instrumenti za izbor operacij obeh institucij so bili usklajeni v smislu vstopnih pogojev, finančnih določb in upravičenosti.

Ob smiselnem upoštevanju izvajanja ureditev, uvedenih za razmejevanje in usklajevanje pomoči iz ESRR in intervencij EIB in drugih finančnih instrumentov navajamo edini primer v okviru OP RR. Tako v prednostni usmeritvi OP RR PU 1.2 »Spodbujanje podjetništva« izvajanje instrumentov finančnega inženiringa ne poteka preko iniciative JEREMIE, kjer bi bila v implementacijo vključena Evropska investicijska banka (EIB), ampak gre za t.i. »nacionalno strukturo JEREMIE« (PIFI / Program instrumentov finančnega inženiringa), so pa garancije delno pozavarovane v okviru Programa za konkurenčnost in inovativnost, kar pomeni, da ne bodo vse izdane garancije pozavarovane, ampak bodo vključene v portfelj Evropskega investicijskega sklada dokler ne bo dosežena najvišja pogodbeni kvota.

2.7. Postopki spremljanja

OU je vzpostavil sistem spremljanja, ki je opisan v Navodilih organa upravljanja za spremljanje izvajanja operativnih programov z informacijskim sistemom ISARR in podprt s centralnim referenčnim informacijskim sistemom ISARR, ki omogoča spremljanje izvajanja OP s ciljem čim boljšega črpanja sredstev in učinkovitega spremljanja in upravljanja programov.

Sistem ISARR predstavlja informacijsko podporo za spremljanje in poročanje o izvajanju OP in podpira ključne funkcije načrtovanja in poročanje od ravni programov, RP do ravni operacije.

V letu 2010 je ISARR za spremljanje in poročanje o izvajanju OP-jev omogočal:

- podporo procesu javnih razpisov za dodeljevanje sredstev vključno s prijavo osnovnih podatkov o vlogi preko svetovnega spleta,
- zbiranje podatkov, zajetih pred odprtjem NRP, t.j. načrtovanih podatkov,
- prenos finančnega načrta na nivoju projekta iz sistema MFERAC,
- spremljanje finančnih izplačil iz proračuna (povezava z računovodskim sistemom MF, MFERAC),
- podporo izvajanju vračil,
- vnos napovedi o izplačilih, zahtevkih za povračilo in zahtevkih za plačilo,
- elektronski uvoz podatkov na ravni končnega prejemnika iz informacijskega sistema APZnet pri ZRSZ,
- kreiranje in posredovanje zahtevka za izplačilo (ZzI) s strani upravičenca na podlagi predhodno vnesenih računov oz knjigovodskih listin enakovredne narave neposredno preko svetovnega spleta (www),
- vnos podatkov doseženih ciljev in vključenih osebah s strani upravičenca,

- informacijsko podporo procesu obdelave in potrjevanja ZzI s strani skrbnika pogodbe, kontrolorja in finančnega delavca na posredniškem telesu,
- kreiranje, potrjevanje in izpis ZzP s strani skrbnika na posredniškem telesu,
- registracijo, avtorizacijo in certifikacijo zahtevkov za povračilo na Organu za potrjevanje pri Ministrstvu za finance,
- vnos in potrditev zahtevka za plačilo do EU s strani Organa za potrjevanje,
- elektronski izvoz podatkov v informacijski sistem PO (IS-PA 2007),
- on-line povezavo s centralnim registrom prebivalstva e-CRP v delu kreiranja ZzI s strani upravičenca,
- on-line povezavo z informacijskim sistemom IS CSD pri MDDSZ,
- ključne izpise preko modula za statusno poročanje in pregledi nad procesi dokumentov,
- izpis dinamičnih – vrtljivih tabel v analitičnem delu sistema na podlagi OLAP tehnologije,
- podatki o načrtovanju razvojnih programov do ravni operacije se vnašajo centralno v okviru Sektorja za spremljanje in vrednotenje na SVLR, za raven operacije in podrejenih ravni pa je konec leta 2010 stekla tudi že decentralizacija načrtovanja v okviru procesa načrtovanja, s čimer uporabniki podatke o načrtovanju vnašajo v sistem neposredno.

V letu 2010 se je nadaljevalo intenzivno delo na projektu Razvoj in vzdrževanje informacijskega sistema ISARR, v okviru katerega je bilo v letu 2010:

- realiziranih 109 zahtev – novih funkcionalnosti, v skupnem obsegu 1230,37 človek/dni razvojnega dela,
- v decembru 2010 je stekla decentralizacija uporabe sistema ISARR in sicer v delu, ki se nanaša na proces načrtovanja operacij in podrejenih nivojev. V tem primeru gre za aplikativno podporo procesu za vnos podatkov o načrtovanju, ki je bistvenega pomena za pripravo ZzI in ZzP kot tudi za poročanje in analize. Informacijska rešitev podpira delovni proces uporabnikov na strani posredniških teles, z možnostjo vključitve tudi uporabnikov na podrejenih ravneh, to je upravičencev,
- v sistem ISARR je vključenih že preko 2500 uporabnikov sistema. Večina uporabnikov je upravičencev (ki se vključujejo v proces izvajanja), in dostopajo do sistema ISARR preko svetovnega spleta. Dostop do procesa izplačevanja in črpanja imajo skrbniki, kontrolorji in finančni delavci na vseh ministrstvih (razen MZZ, MNZ in MO), agentih oziroma agencijah ter pri upravičencih. V sistem ISARR so vključeni tudi uporabniki v okviru Cilja 3, tudi iz tujine,
- ISARR se je v letu 2010 povezal še z dvema večjima sistemoma in sicer informacijskim sistemom Ministrstva za delo, družino in socialne zadeve, ki podpira centre za socialno delo (ISCSD) in računovodskim sistemom organa za potrjevanje za Cilj 3 (SAOP).

V letu 2010 je bilo izvedenih 24 seminarjev za uporabo modulov MVP, MČS in MAP. Seminarjev se je udeležilo skupaj 172 udeležencev. Izvedenih je bilo več javnih predstavitev za upravičence za pripravo in posredovanje ZzI preko sistema ISARR. Nemoteno je potekalo delovanje Centra za pomoč uporabnikom sistema ISARR. Na spletnem portalu je bilo zabeleženih do konca leta 2010 preko 4000 dogodkov, na telefonski številki CPU pa je bilo obravnavanih preko 13500 telefonskih klicev.

3. IZVAJANJE PO RAZVOJNIH PRIORITETAH

3.1. Razvojna prioriteta: Konkurenčnost podjetij in raziskovalna odličnost

Doseganje ciljev in analiza napredka

V RP »Konkurenčnost podjetij in raziskovalna odličnost« so celovito zajete vsebine, ki bodo slovenskemu gospodarstvu skozi ciljno vlaganje javnega in zasebnega kapitala omogočile uporabo visoko usposobljene delovne sile, intenzivnejša vlaganja v raziskave, razvoj in tehnologijo, pospeševala sodelovanje med podjetji ter tesnejšo povezavo gospodarstva z javnim raziskovalnim in izobraževalnim sektorjem, učinkovito delovanje podjetniškega in inovativnega podpornega okolja in nenazadnje zagotavljala povečanje inovativnosti. Z vzpostavitvijo vseh naštetih segmentov in njihovim povezovanjem bo imela Slovenija možnost, da postane država, ki temelji na znanju in inovativnosti in bo na ključnih področjih sposobna izvesti razvojni preboj.

Glavni cilj te RP je torej zagotavljanje razvojno-tehnoloških spodbud za razmah podjetništva in inovativnosti.

Specifični cilji se uresničujejo preko dveh **prednostnih usmeritev**:

- 1.1. Izboljšanje konkurenčnih sposobnosti podjetij in raziskovalna odličnost
- 1.2. Spodbujanje podjetništva

Vključeni ministrstvi:

- Ministrstvo za gospodarstvo
- Ministrstvo za visoko šolstvo, znanost in tehnologijo

Znotraj MVZT je Direktorat za znanost in tehnologijo zadolžen za izvajanje projektov centrov odličnosti, projektov kompetenčnih centrov in strateških raziskovalno-razvojnih projektov (SRRP). Pri izvajanju instrumenta SRRP sodeluje Javna agencija za tehnološki razvoj RS (TIA) kot agent. Pri aktivnostih, ki so v pristojnosti MG v vlogi agentov sodelujejo: Slovenski podjetniški sklad (SPS), Javna agencija RS za podjetništvo in tuje investicije (JAPTI) ter Javna agencija za tehnološki razvoj Republika Slovenije (TIA).

Informacije o fizičnem in finančnem napredku razvojne prioritete

Finančni napredek razvojne prioritete

1. RP

Tabela 12: Finančni napredek 1. razvojne prioritete

1. RP		stanje 31.12.10	% glede na pravice porabe		
			2008	2007-2010	2007-2013
Pravice porabe 2007-2013	EU del	402.133.645	-	-	-
	SLO del	70.964.762	-	-	-
	EU in SLO del	473.098.407	-	-	-
Pravice porabe 2008	EU del	97.473.245	-	-	24,2
	SLO del	17.201.161	-	-	24,2
	EU in SLO del	114.674.406	-	-	24,2
Pravice porabe 2007-2010	EU del	255.015.136	-	-	63,4
	SLO del	45.002.670	-	-	63,4
	EU in SLO del	300.017.806	-	-	63,4
Razpisana sredstva od 1.1.2007 do 31.12.2010	EU del	526.554.849	540,2	206,5	130,9
	SLO del	92.921.459	-	-	-
	EU in SLO del	619.476.308	540,2	206,5	130,9
Potrjene operacije - kumulativa (od 1.1.2007 do 31.12.2010)*	EU del	443.854.153	455,4	174,1	110,4
	SLO del	79.729.293	-	-	-
	EU in SLO del	523.583.446	456,6	174,5	110,7
- Operacije, potrjene preko javnih razpisov	EU del	359.697.354	369,0	141,0	89,4
	SLO del	64.878.094	-	-	-
	EU in SLO del	424.575.447	370,2	141,5	89,7
- Neposredno potrjene operacije	EU del	84.156.799	86,3	33,0	20,9
	SLO del	14.851.200	-	-	-
	EU in SLO del	99.007.999	86,3	33,0	20,9
Podpisane pogodbe (od 1.1.2007 do 31.12.2010)**	EU del	437.891.439	449,2	171,7	108,9
	SLO del	78.677.050	-	-	-
	EU in SLO del	516.568.489	450,5	172,2	109,2
	drugi viri***	367.614.308	-	-	-
skupaj	884.182.796	-	-	-	
Plačila iz proračuna RS - kumulativa (od 1.1.2007 do 31.12.2010)	EU del	283.101.800	290,4	111,0	70,4
	SLO del	49.959.146	-	-	-
	EU in SLO del	333.060.946	290,4	111,0	70,4
Plačila iz proračuna RS - tekoče leto (od 1.1.2010 do 31.12.2010)	EU del	109.563.225	112,4	43,0	27,2
	SLO del	19.334.691	-	-	-
	EU in SLO del	128.897.916	112,4	43,0	27,2
Posredovani zahtevki za povračilo na Organ za potrjevanje do 31.12.2010 (kumulativa 1.1.2007 - 31.12.2010) - EU del		213.716.545	219,3	83,8	53,1
Certificirani zahtevki za povračilo na EK do 31.12.2010 (kumulativa 1.1.2007 - 31.12.2010) - EU del		172.425.957	176,9	67,6	42,9

* znesek vključuje vrednost potrjenih operacij izbranih preko instrumenta javni razpis za izbor operacij in vrednost neposredno potrjenih operacij

** znesek vključuje vrednost podpisanih pogodb za operacije izbrane preko instrumenta javni razpis za izbor operacij in vrednost podpisanih pogodb za neposredno potrjene operacije

*** drugi viri lahko vključujejo lastno udeležbo upravičencev (npr. zasebna sredstva,...)

V okviru 1. RP Konkurenčnost podjetij in raziskovalna odličnost je bilo v obdobju 1.1.2007 do 31.12.2010:

- razpisanih sredstev v znesku 619.476.308 EUR,
- potrjenih operacij v znesku 523.583.446 EUR, od tega preko JR za 424.575.447 EUR in preko NPO za 99.007.999 EUR,

- podpisanih pogodb za 516.568.489 EUR, poleg tega tudi drugi viri v znesku 367.614.308 EUR,
- izplačanih sredstev v znesku 333.060.946 EUR,
- posredovanih zahtevkov za povračilo na PO za 213.716.545 EUR,
- certificiranih zahtevkov za povračilo na EK za 172.425.957 EUR.

Drugi viri so lastna sredstva upravičencev v obdobju 1.1.2007 do 31.12.2010 in predstavljajo tudi enega izmed kazalnikov za doseganje ciljev RP in sicer kazalnik rezultata Spodbujena zasebna vlaganja v podprtih projektih (v mio EUR) v celotnem obdobju.

Fizični napredek 1. RP

Tabela 13: Fizični napredek 1. razvojne prioritete

Naziv kazalnika	Vrsta kazalnika	Leto	Izhodiščno stanje	Načrtovana vrednost 2013	Dosežena vrednost 2007	Dosežena vrednost 2008	Dosežena vrednost 2009	Dosežena vrednost 2007-2009	Dosežena vrednost 2010	Dosežena vrednost 2007-2010
Število raziskovalnih človek-let (FTE) kot posledica sofinanciranih aktivnosti – celotno obdobje	Učinek	2005	5254	700	0	0	550	550	2556	3106
- od tega v poslovnem sektorju	Učinek	2005	1936	500	0	0	0	0	3006	3006
Število podprtih zasebnih raziskovalno-razvojnih projektov ⁽ⁱ⁾	Učinek	2004-2006 ¹	8	200	0	48	192	240	-1	239
Število raziskovalnih projektov v centrih odličnosti s sofinanciranjem podjetji	Učinek	2004-2006 ¹	11	60	0	0	0	0	83	83
Število podprtih projektov majhnih in srednjih podjetij ⁽ⁱ⁾	Učinek	2004-2006 ¹	145	800	0	340	873	1.213	463	1676
- od tega za novonastala podjetja (sklad tveganega kapitala) ⁽ⁱ⁾	Učinek	2007	0	21	0	0	0	0	0	0**
Število novih inovacij in patentov - celotno obdobje	Rezultat	2006	243 ²	150	0	0	0	0	205	205
Spodbujena zasebna vlaganja v podprtih projektih (mio. €) - celotno obdobje ⁽ⁱ⁾	Rezultat	2004-2006 ¹	53	390	0	128,5	58,29	186,79	117,55	304,34
Število podjetij, ki koristijo storitve tehnoloških centrov	Rezultat	2007	80	200	0	0	0	0	90	90
Število novo ustvarjenih bruto delovnih mest ⁽ⁱ⁾	Rezultat	2007	0	3.100	0	n.p.*	553	553	105	658
Povprečno povečanje dodane vrednosti na zaposlenega v podjetjih, prejemnikih sredstev (najmanj 24 mesecev po zaključku projekta na dan 31.12. glede na 31.12. pred začetkom izvajanja projekta)	Vpliv	2007	0	8-10%	0	0	0	0	n.p.*	0

Vir: MG, MVZT

* še ni razpoložljivih podatkov

**V okviru instrumenta PIFI je bilo izbranih 6 družb tveganega kapitala, učinka na novonastala podjetja še ni.

(i) predstavlja ključni kazalnik

¹ Povprečje na podlagi EPD 2004-2006

² Število prijavljenih patentov v Sloveniji v 2006

Kakovostna analiza na ravni razvojne prioritete

Kazalnik učinka

Število raziskovalnih človek-let (FTE) kot posledica sofinanciranih aktivnosti je bilo do konca leta 2010 3106, kar presega cilj za celotno obdobje.

Število podprtih zasebnih raziskovalno-razvojnih projektov (cilj 200 – od tega MG 140, MVZT 60) je bilo do konca leta 2010 239.

V Centrih odličnosti so v letu 2010 podprli 83 raziskovalnih projektov s sofinanciranjem podjetij.

V letu 2010 je bilo podprtih 463 projektov malih in srednjih podjetij, v celotnem obdobju pa 1676.

Kazalniki rezultata

Število inovacij in patentov je bilo konec leta 2010 205, kar za več kot 36% presega načrtovano vrednost.

Spodbujena zasebna vlaganja (cilj 390 mio EUR) na osnovi sklenjenih pogodb so leta 2010 znašala 117,55 mio EUR (MG 107,55 mio EUR, MVZT 10 mio EUR). Skupaj za celotno obdobje so znašala 304,34 EUR ali 78% načrtovane vrednosti.

Število podjetij, ki koristijo storitve tehnoloških centrov (cilj 200 – od tega vse MVZT, MG=0) je bilo do konca leta 2010 v okviru MVZT 90 podjetij.

Število novo ustvarjenih bruto delovnih mest (cilj 3.100) v letu 2010 je znašalo 105. V celotnem obdobju jih je bilo ustvarjenih 658.

Kazalnik Povprečno povečanje dodane vrednosti na zaposlenega v podjetjih, prejemnikih sredstev (najmanj 24 mesecev po zaključku projekta na dan 31.12. glede na 31.12. pred začetkom izvajanja projekta) še ni merljiv.

Lizbonski cilji

V spodnji tabeli je prikazana razčlenitev prispevka Skupnosti za Lizbonske cilje na ravni 1. razvojne prioritete.

Tabela 14: Okvirna razčlenitev prispevka Skupnosti za Lizbonske cilje na ravni 1. RP

Razsežnost 1	Razsežnost 2	Razsežnost 3	Razsežnost 4	Razsežnost 5	Znesek prispevka skupnosti
Prednostna tema	Oblika financiranja	Urbano (1) Ruralno (5)	Gospodarska dejavnost	Lokacija	
1	01	1	0	S10	26.368.355
			Skupaj 0	S10	26.368.355
Skupaj 1				S10	26.368.355
2	01	1	0	S10	39.552.533
			Skupaj 0	S10	39.552.533
Skupaj 2				S10	39.552.533
3	01	1	0	S10	38.025.848
			Skupaj 0	S10	38.025.848
3	01	1	4	S10	470.654
			Skupaj 4	S10	470.654
3	01	1	6	S10	13.876.535

3	01	5	6	SIO	3.032.678
			Skupaj 6	SIO	16.909.213
3	01	1	22	SIO	4.829.570
			Skupaj 22	SIO	4.829.570
Skupaj 3				SIO	60.235.285
4	01	1	3	SIO	1.514.844
			Skupaj 3	SIO	1.514.844
4	01	1	4	SIO	3.662.919
			Skupaj 4	SIO	3.662.919
4	01	1	5	SIO	18.643.079
			Skupaj 5	SIO	18.643.079
4	01	1	6	SIO	42.835.331
4	01	5	6	SIO	6.846.799
			Skupaj 6	SIO	49.682.130
4	01	1	7	SIO	5.376.616
			Skupaj 7	SIO	5.376.616
4	01	1	8	SIO	12.039.428
4	01	5	8	SIO	936.062
			Skupaj 8	SIO	12.975.491
4	01	1	10	SIO	17.268.058
			Skupaj 10	SIO	17.268.058
4	01	1	12	SIO	5.312.327
			Skupaj 12	SIO	5.312.327
4	01	1	16	SIO	191.533
			Skupaj 16	SIO	191.533
4	01	1	19	SIO	5.170.505
			Skupaj 19	SIO	5.170.505
4	01	1	21	SIO	6.203.910
4	01	5	21	SIO	2.517.346
			Skupaj 21	SIO	8.721.255
4	01	1	22	SIO	5.800.533
			Skupaj 22	SIO	5.800.533
Skupaj 4				SIO	134.319.290
6	01	1	6	SIO	59.236.415
6	01	5	6	SIO	9.336.402
			Skupaj 6	SIO	68.572.817
Skupaj 6				SIO	68.572.817
7	01	1	6	SIO	20.387.229
7	01	5	6	SIO	6.221.282
			Skupaj 6	SIO	26.608.511
7	01	1	8	SIO	684.500
			Skupaj 8	SIO	684.500
7	02	1	15	SIO	11.727.738
7	03	1	15	SIO	29.792.496
			Skupaj 15	SIO	41.520.234
Skupaj 7				SIO	68.813.245
8	02	1	15	SIO	45.992.628
			Skupaj 15	SIO	45.992.628
Skupaj 8				SIO	45.992.628
Skupaj 1. RP			0	SIO	443.854.153

*Dodeljeni znesek prispevka Skupnosti za vsako kombinacijo kategorij

Večje težave in ukrepi za njihovo odpravo

V letu 2010 v okviru 1. RP Konkurenčnost podjetij in raziskovalna odličnost je prihajalo do časovne neusklajenosti med načrtovanimi in realiziranimi aktivnostmi, kar je podrobneje opisano v okviru PU 1.2.

3.1.1. Izboljšanje konkurenčnih sposobnosti podjetij in raziskovalna odličnost

V okviru PU »Izboljšanje konkurenčnih sposobnosti podjetij in raziskovalna odličnost« so predvidene naslednje aktivnosti:

- a. Razvojno inovacijski projekti skupin podjetij
- b. Raziskovalni centri odličnosti – RR in infrastruktura
- c. Strateški raziskovalno razvojni projekti v podjetjih
- d. Kompetenčni centri.

Prednostna usmeritev je namenjena večanju inventivnosti in inovativnosti ter dvigu konkurenčnosti slovenskega gospodarstva s:

- spodbujanjem inventivnih in inovativnih razvojno-raziskovalnih projektov v gospodarstvu, ki so začeti na osnovi iniciative gospodarstva in ki manjkajoča visoko strokovna znanja za potrebe še celovitejšega in hitrejšega razvoja pridobivajo preko sodelovanja gospodarstva z razvojno-raziskovalnimi institucijami, vključno s tehnološkimi centri ter spodbujanjem razvojnih in tehnoloških investicij, ki bodo izhajale iz razvojnih potreb gospodarstva pri raziskavah, razvoju in uvedbi novih visoko tehnoloških produktov ter s tem povezanih celovitih storitev;
- spodbujanjem vključevanja slovenskih podjetij v globalne dobaviteljske verige in konzorcije, ki bo podjetjem omogočala dostop in delovanje v najbolj vročih in aktualnih tržnih nišah, kjer je mogoče pričakovati večje donose in s tem mnogo večjo dodano vrednost na zaposlenega;
- razvojem raziskovalnih centrov odličnosti, vključenih v evropske raziskovalne in razvojne mreže odličnosti, v partnerstvu med institucijami znanja in podjetji na prioritetnih področjih raziskav in tehnološkega razvoja, z obveznim sofinanciranjem s strani poslovnega sektorja,
- razvojem kompetenčnih centrov spodbuditi povezovanje znanja in kompetenc podjetij in raziskovalnih organizacij na določenih tehnoloških področjih, ki izkazujejo kritično maso znanja in sposobnosti za razvoj in uporabo novih tehnologij. Kompetenčni centri so opredeljeni kot razvojno-raziskovalni centri, ki jih vodijo industrijski partnerji, povezujejo pa partnerje iz gospodarstva in javnega raziskovalnega sektorja ter so usmerjeni v krepitev sposobnosti razvoja in uporabe novih tehnologij za razvoj novih konkurenčnih proizvodov, storitev in procesov na prednostnih področjih tehnološkega razvoja.

Vključeni ministrstvi:

- Ministrstvo za gospodarstvo (JAPTI in TIA)
- Ministrstvo za visoko šolstvo, znanost in tehnologijo (TIA)

Upravičenci oz. ciljne skupine:

Podjetja, skupine podjetij ter raziskovalne organizacije, povezane s podjetji in drugimi subjekti inovacijskega okolja v raziskovalne centre odličnosti ter druge oblike povezav (ob upoštevanju prioritetnih raziskovalnih in tehnoloških področij). Pri izvajanju PU lahko sodelujejo tudi druge institucije, ki prispevajo k doseganju zastavljenih ciljev kot so neprofitne in nevladne organizacije, javni in zasebni zavodi, izobraževalno-raziskovalne institucije in podobno.

Finančna tabela

PU 1.1

Tabela 15: Finančni napredek prednostne usmeritve 1.1.

1. RP - PU 1.1.		stanje 31.12.10	% glede na pravice porabe		
			2008	2007-2010	2007-2013
Pravice porabe 2007-2013	EU del	235.231.380	-	-	-
	SLO del	41.511.422	-	-	-
	EU in SLO del	276.742.802	-	-	-
Pravice porabe 2008	EU del	55.381.924	-	-	23,5
	SLO del	9.773.281	-	-	23,5
	EU in SLO del	65.155.205	-	-	23,5
Pravice porabe 2007-2010	EU del	146.341.917	-	-	62,2
	SLO del	25.825.044	-	-	62,2
	EU in SLO del	172.166.961	-	-	62,2
Razpisana sredstva od 1.1.2007 do 31.12.2010	EU del	425.444.138	768,2	290,7	180,9
	SLO del	75.078.392	-	-	-
	EU in SLO del	500.522.530	768,2	290,7	180,9
Potrjene operacije - kumulativa (od 1.1.2007 do 31.12.2010)*	EU del	260.475.463	470,3	178,0	110,7
	SLO del	45.966.260	-	-	-
	EU in SLO del	306.441.723	470,3	178,0	110,7
- Operacije, potrjene preko javnih razpisov	EU del	260.475.463	470,3	178,0	110,7
	SLO del	45.966.260	-	-	-
	EU in SLO del	306.441.723	470,3	178,0	110,7
- Neposredno potrjene operacije	EU del	0	0,0	0,0	0,0
	SLO del	0	-	-	-
	EU in SLO del	0	0,0	0,0	0,0
Podpisane pogodbe (od 1.1.2007 do 31.12.2010)**	EU del	260.475.463	470,3	178,0	110,7
	SLO del	45.966.260	-	-	-
	EU in SLO del	306.441.723	470,3	178,0	110,7
	drugi viri***	228.499.459	-	-	-
skupaj	534.941.182	-	-	-	
Plačila iz proračuna RS - kumulativa (od 1.1.2007 do 31.12.2010)	EU del	130.046.875	234,8	88,9	55,3
	SLO del	22.949.453	-	-	-
	EU in SLO del	152.996.329	234,8	88,9	55,3
Plačila iz proračuna RS - tekoče leto (od 1.1.2010 do 31.12.2010)	EU del	83.938.277	151,6	57,4	35,7
	SLO del	14.812.642	-	-	-
	EU in SLO del	98.750.919	151,6	57,4	35,7
Posredovani zahtevki za povračilo na Organ za potrjevanje do 31.12.2010 (kumulativa 1.1.2007 - 31.12.2010) - EU del		60.661.620	109,5	41,5	25,8
Certificirani zahtevki za povračilo na EK do 31.12.2010 (kumulativa 1.1.2007 - 31.12.2010) - EU del		21.470.313	38,8	14,7	9,1

* znesek vključuje vrednost potrjenih operacij izbranih preko instrumenta javni razpis za izbor operacij in vrednost neposredno potrjenih operacij

** znesek vključuje vrednost podpisanih pogodb za operacije izbrane preko instrumenta javni razpis za izbor operacij in vrednost podpisanih pogodb za neposredno potrjene operacije

*** drugi viri lahko vključujejo lastno udeležbo upravičencev (npr. zasebna sredstva,...)

V okviru PU 1.1 Izboljšanje konkurenčnih sposobnosti podjetij in raziskovalna odličnost je bilo od 1.1.2007 do 31.12.2010:

- razpisanih sredstev v znesku 500.522.530 EUR,
- potrjenih operacij v znesku 306.441.723 EUR (preko JR),
- podpisanih pogodb za 306.441.723 EUR, poleg tega tudi drugi viri v znesku 228.499.459 EUR,
- izplačanih sredstev v znesku 152.996.329 EUR,
- posredovanih zahtevkov za povračilo na PO za 60.661.620 EUR,

- certificiranih zahtevkov za povračilo na EK za 21.470.313 EUR.

Drugi viri so lastna sredstva upravičencev v obdobju 1.1.2007 do 31.12.2010 in predstavljajo tudi enega izmed kazalnikov za doseganje ciljev PU 1.1 in sicer kazalnik rezultata Spodbujena zasebna vlaganja v podprtih projektih (cilj 240 mio. EUR na PU 1.1) v celotnem obdobju.

MG

1. RP - PU 1.1. MG		stanje 31.12.10	% glede na pravice porabe		
			2008	2007-2010	2007-2013
Pravice porabe 2007-2013	EU del	141.138.827	-	-	-
	SLO del	24.906.854	-	-	-
	EU in SLO del	166.045.681	-	-	-
Pravice porabe 2008	EU del	33.229.155	-	-	23,5
	SLO del	5.863.969	-	-	23,5
	EU in SLO del	39.093.124	-	-	23,5
Pravice porabe 2007-2010	EU del	87.805.150	-	-	62,2
	SLO del	15.495.027	-	-	62,2
	EU in SLO del	103.300.177	-	-	62,2
Razpisana sredstva od 1.1.2007 do 31.12.2010	EU del	293.031.151	881,8	333,7	207,6
	SLO del	51.711.379	-	-	-
	EU in SLO del	344.742.530	881,8	333,7	207,6
Potrjene operacije - kumulativa (od 1.1.2007 do 31.12.2010)*	EU del	134.319.290	404,2	153,0	95,2
	SLO del	23.703.405	-	-	-
	EU in SLO del	158.022.695	404,2	153,0	95,2
- Operacije, potrjene preko javnih razpisov	EU del	134.319.290	404,2	153,0	95,2
	SLO del	23.703.405	-	-	-
	EU in SLO del	158.022.695	404,2	153,0	95,2
- Neposredno potrjene operacije	EU del	0	0,0	0,0	0,0
	SLO del	0	-	-	-
	EU in SLO del	0	0,0	0,0	0,0
Podpisane pogodbe (od 1.1.2007 do 31.12.2010)**	EU del	134.319.290	404,2	153,0	95,2
	SLO del	23.703.405	-	-	-
	EU in SLO del	158.022.695	404,2	153,0	95,2
	drugi viri***	174.959.274	-	-	-
	skupaj	332.981.968	-	-	-
Plačila iz proračuna RS - kumulativa (od 1.1.2007 do 31.12.2010)	EU del	85.323.788	256,8	97,2	60,5
	SLO del	15.057.142	-	-	-
	EU in SLO del	100.380.930	256,8	97,2	60,5
Plačila iz proračuna RS - tekoče leto (od 1.1.2010 do 31.12.2010)	EU del	46.652.822	140,4	53,1	33,1
	SLO del	8.232.853	-	-	-
	EU in SLO del	54.885.675	140,4	53,1	33,1
Posredovani zahtevki za povračilo na Organ za potrjevanje do 31.12.2010 (kumulativa 1.1.2007 - 31.12.2010) - EU del		49.126.595	147,8	55,9	34,8
Certificirani zahtevki za povračilo na EK do 31.12.2010 (kumulativa 1.1.2007 - 31.12.2010) - EU del		19.160.638	57,7	21,8	13,6

* znesek vključuje vrednost potrjenih operacij izbranih preko instrumenta javni razpis za izbor operacij in vrednost neposredno potrjenih operacij

** znesek vključuje vrednost podpisanih pogodb za operacije izbrane preko instrumenta javni razpis za izbor operacij in vrednost podpisanih pogodb za neposredno potrjene operacije

*** drugi viri lahko vključujejo lastno udeležbo upravičencev (npr. zasebna sredstva,...)

V okviru MG na PU 1.1 Izboljšanje konkurenčnih sposobnosti podjetij in raziskovalna odličnost je bilo od 1.1.2007 do 31.12.2010:

- razpisanih sredstev v znesku 344.742.530 EUR
- potrjenih operacij v znesku 158.022.695 EUR (preko JR),

- podpisanih pogodb za 158.022.695 EUR, poleg tega tudi drugi viri v znesku 174.959.274 EUR,
- izplačanih sredstev v znesku 100.380.930 EUR,
- posredovanih zahtevkov za povračilo na PO za 49.126.595 EUR,
- certificiranih zahtevkov za povračilo na EK za 19.160.638 EUR.

Drugi viri so lastna sredstva upravičencev v znesku 174.959.274 EUR v obdobju 1.1.2007 do 31.12.2010 in predstavljajo tudi enega izmed kazalnikov za doseganje ciljev PU 1.1 in sicer kazalnik rezultata Spodbujena zasebna vlaganja v podprtih projektih (cilj PU 1.1 je 240 mio. EUR) v celotnem obdobju.

MVZT

1. RP - PU 1.1. MVZT		stanje 31.12.10	% glede na pravice porabe		
			2008	2007-2010	2007-2013
Pravice porabe 2007-2013	EU del	94.092.553	-	-	-
	SLO del	16.604.568	-	-	-
	EU in SLO del	110.697.121	-	-	-
Pravice porabe 2008	EU del	22.152.769	-	-	23,5
	SLO del	3.909.312	-	-	23,5
	EU in SLO del	26.062.081	-	-	23,5
Pravice porabe 2007-2010	EU del	58.536.767	-	-	62,2
	SLO del	10.330.017	-	-	62,2
	EU in SLO del	68.866.784	-	-	62,2
Razpisana sredstva od 1.1.2007 do 31.12.2010	EU del	132.412.987	597,7	226,2	140,7
	SLO del	23.367.013	-	-	-
	EU in SLO del	155.780.000	597,7	226,2	140,7
Potrjene operacije - kumulativa (od 1.1.2007 do 31.12.2010)*	EU del	126.156.173	569,5	215,5	134,1
	SLO del	22.262.855	-	-	-
	EU in SLO del	148.419.028	569,5	215,5	134,1
<i>- Operacije, potrjene preko javnih razpisov</i>	EU del	126.156.173	569,5	215,5	134,1
	SLO del	22.262.855	-	-	-
	EU in SLO del	148.419.028	569,5	215,5	134,1
<i>- Neposredno potrjene operacije</i>	EU del	0	0,0	0,0	0,0
	SLO del	0	-	-	-
	EU in SLO del	0	0,0	0,0	0,0
Podpisane pogodbe (od 1.1.2007 do 31.12.2010)**	EU del	126.156.173	569,5	215,5	134,1
	SLO del	22.262.855	-	-	-
	EU in SLO del	148.419.028	569,5	215,5	134,1
	drugi viri***	53.540.186	-	-	-
skupaj	201.959.214	-	-	-	
Plačila iz proračuna RS - kumulativa (od 1.1.2007 do 31.12.2010)	EU del	44.723.087	201,9	76,4	47,5
	SLO del	7.892.312	-	-	-
	EU in SLO del	52.615.399	201,9	76,4	47,5
Plačila iz proračuna RS - tekoče leto (od 1.1.2010 do 31.12.2010)	EU del	37.285.455	168,3	63,7	39,6
	SLO del	6.579.788	-	-	-
	EU in SLO del	43.865.244	168,3	63,7	39,6
Posredovani zahtevki za povračilo na Organ za potrjevanje do 31.12.2010 (kumulativa 1.1.2007 - 31.12.2010) - EU del		11.535.025	52,1	19,7	12,3
Certificirani zahtevki za povračilo na EK do 31.12.2010 (kumulativa 1.1.2007 - 31.12.2010) - EU del		2.309.675	10,4	3,9	2,5

* znesek vključuje vrednost potrjenih operacij izbranih preko instrumenta javni razpis za izbor operacij in vrednost neposredno potrjenih operacij

** znesek vključuje vrednost podpisanih pogodb za operacije izbrane preko instrumenta javni razpis za izbor operacij in vrednost podpisanih pogodb za neposredno potrjene operacije

*** drugi viri lahko vključujejo lastno udeležbo upravičencev (npr. zasebna sredstva,...)

V okviru MVZT na PU 1.1 Izboljšanje konkurenčnih sposobnosti podjetij in raziskovalna odličnost je bilo od 1.1.2007 do 31.12.2010:

- razpisanih sredstev v znesku 155.780.000 EUR,
- potrjenih operacij v znesku EUR 148.419.028 (preko JR)
- podpisanih pogodb za 148.419.028 EUR, poleg tega tudi drugi viri v znesku 53.540.186 EUR,
- izplačanih sredstev v znesku 52.615.399 EUR,
- posredovanih zahtevkov za povračilo na PO za 11.535.025 EUR,
- certificiranih zahtevkov za povračilo na EK za 2.309.675 EUR.

Drugi viri so lastna sredstva upravičencev v obdobju 1.1.2007 do 31.12.2010.

Državne pomoči

MG:

1. Podlaga za izvedbo JR »Neposredne spodbude za skupne razvojno-investicijske projekte-Projekti 2008) sta shemi:

- Državna pomoč N 472/2006 – Slovenija: Program tehnološkega razvoja; št.:N 472/2006; datum priglasitve: 14. 7. 2006; trajanje pomoči: od 1.1.2007 do 31.12.2012; ukrep: Raziskovalno-razvojna dejavnost v podjetjih – spodbujanje vlaganj v tehnološki razvoj in inovacije (iz programa ukrepov za spodbujanje podjetništva in konkurenčnosti za obdobje 2007-2013 - ukrep 3.2.1)

- Program ukrepov za spodbujanje podjetništva in konkurenčnosti za obdobje 2007-2013, regionalna pomoč, št: BE 05-5715334-2007; datum priglasitve: 30.11.2006; trajanje pomoči: od 1.1.2007 do 31.12.2013; ukrep 3.2.2 – Spodbujanje tehnoloških investicij iz Dopolnjenega programa ukrepov za spodbujanje podjetništva in konkurenčnosti za obdobje 2007-2013.

2. Podlaga za izvedbo JR »Neposredne spodbude za raziskovalno razvojne dejavnosti v podjetjih – projekti 2008« je Odločba Evropske komisije o državni pomoči N 472/2006 – Slovenija: Program tehnološkega razvoja; datum priglasitve: 14.7.2006; trajanje pomoči: od 1.1.2007 do 31.12.2012; ukrep: Raziskovalno-razvojna dejavnost v podjetjih – spodbujanje vlaganj v tehnološki razvoj in inovacije (iz programa ukrepov za spodbujanje podjetništva in konkurenčnosti za obdobje 2007-2013 - ukrep 3.2.1).

3. Podlaga za izvedbo JR »Neposredne spodbude za skupne razvojno-investicijske projekte – RIP 09« sta shemi:

- Državna pomoč N 472/2006 – Slovenija: Program tehnološkega razvoja; št.:N 472/2006; datum priglasitve: 14. 7. 2006; trajanje pomoči: od 1.1.2007 do 31.12.2012; ukrep: Raziskovalno-razvojna dejavnost v podjetjih – spodbujanje vlaganj v tehnološki razvoj in inovacije (iz programa ukrepov za spodbujanje podjetništva in konkurenčnosti za obdobje 2007-2013 - ukrep 3.2.1)

- Program ukrepov za spodbujanje podjetništva in konkurenčnosti za obdobje 2007-2013, regionalna pomoč, št: BE 05-5715334-2007, BE05-5715334-2007/I; datum priglasitve: 30.11.2006; trajanje pomoči: od 1.1.2007 do 31.12.2013; ukrep 3.2.2 – Spodbujanje tehnoloških investicij iz Dopolnjenega programa ukrepov za spodbujanje podjetništva in konkurenčnosti za obdobje 2007-2013.

4. Podlaga za izvajanje javnega razpisa »Javni razpis za pridobitev sredstev Evropskega sklada za regionalni razvoj – ESRR – Razvojni centri slovenskega gospodarstva« sta shemi:

- Državna pomoč N 472/2006 – Slovenija: Program tehnološkega razvoja (št. priglasitve: 0001-2045419-2006), datum priglasitve: 14. 7. 2006; trajanje pomoči: od 1.1.2007 do 31.12.2012;

- Državna pomoč XR 96/2007 - Program ukrepov za spodbujanje podjetništva in konkurenčnosti za obdobje 2007-2013, regionalna pomoč, št. priglasitve: BE05-5715334-

2007, BE05-5715334-2007/I; datum priglasitve: 30.11.2006; trajanje pomoči: od 1.1.2007 do 31.12.2013.

MVZT:

Podlaga za izvedbo JR »Strateški raziskovalno razvojni projekti v podjetjih« in Javni razpis za razvoj kompetenčnih centrov v obdobju 2010-2013 je bila:

- shema državnih pomoči »Program za spodbujanje tehnološkega razvoja in informacijske družbe za obdobje 2007-2012« (1.1.2007 – 31.12.2012), številka N 472/2006 oziroma slovenska št. 0001-2045419-2006. Datum priglasitve je 14.7.2006.

Opis izvajanja v letu 2010

MG je v letu 2010 izvajal 3 v letih 2008 in 2009 objavljene instrumente in sicer:

- JR »Neposredne spodbude za skupne razvojno-investicijske projekte – projekti 2008« z agentom TIA, ki je v letu 2010 izvajal 14 odobrenih projektov, v okviru katerih se je sofinanciralo skupno 42 podjetij. Z izplačili v obliki predplačil se je podjetjem omogočilo hitrejše črpanje sredstev oz. so zaradi predplačil podjetja že dosegla nekatere cilje projektov.

V razvojno-investicijske projekte so upravičenci do konca leta 2010 vložili 22 mio EUR zasebnih sredstev, realizirali 96 novih bruto zaposlitev, opravili za 953 FTE RR ur dela ter prijavi 57 inovacij in 23 patentov,

- JR »Neposredne spodbude za raziskovalno razvojne dejavnosti v podjetjih – projekti 2008«¹ z agentom JAPTI. V okviru javnega razpisa se jih je, od skupno 37 projektov, realiziralo 33, saj so 4 podjetja kasneje odstopila od pogodb o sofinanciranju (3 v letu 2009 in 1 v letu 2010). V raziskave in razvoj so upravičenci do konca leta 2010 vložili 6,2 mio EUR zasebnih sredstev ter realizirali 33 inovacij,

- JR »Neposredne spodbude za skupne razvojno-investicijske projekte – RIP 09« z agentom TIA, v okviru katerih so bile v letu 2010 sofinancirane razvojno investicijske aktivnosti 122-ih podjetij. Skupna vrednost odobrenih sredstev pa znaša 106.414.873 EUR. Do konec leta 2010 so podjetja realizirala izplačila v vrednosti 65.753.252 EUR oziroma 62% vrednosti veljavnih pogodb. V letu 2009 uvedena predplačila so podjetjem omogočilo hitrejše črpanje sredstev oz. so zaradi predplačil podjetja že dosegla nekatere cilje projektov. V razvoj in raziskave so upravičenci v letu 2010 vložili 59,3 EUR zasebnih sredstev ter prijavi 34 inovacij, 20 patentov ter 5 modelov. Do konca leta 2010 se je zaradi potreb pri izvajanju projektov v podjetjih upravičencih na novo zaposlila 101 oseba.

V Uradnem listu RS, št. 62/2010 in na spletnih straneh Ministrstva za gospodarstvo je bil 30.7.2010 objavljen Javni razpis za pridobitev sredstev Evropskega sklada za regionalni razvoj – ESRR - Razvojni centri slovenskega gospodarstva. Višina razpisanih sredstev v okviru javnega razpisa je bila 185.274.533 EUR. Namen razpisa je spodbuditi vzpostavitev in delovanje razvojnih centrov slovenskega gospodarstva za dolgoročen razvoj na vsebinskih področjih – torej podpora projektom, ki vključujejo tako razvojno delo kot potrebno opremo in ostalo infrastrukturo, ki omogoča razvoj podjetij, njihovih kompetenc in dolgoročnih temeljev za rast in razvoj gospodarstva in bodo omogočili tehnološki preboj na področjih, kjer v Sloveniji že obstaja kritična masa znanj. Na razpis je prispelo 42 vlog. Skupna vrednost projektov je bila 967.055.664 EUR, pričakovana višina sofinanciranja pa 386.966.291 EUR. Izbor projektov in začetek sofinanciranja sta predvidena v letu 2011.

¹ <http://www.japti.si/index.php?t=razpisi&id=6>

MVZT je v letu 2010:

- v okviru javnega razpisa »Strateški raziskovalno-razvojni projekti v podjetjih« (MVZT-TIA), ki ga je OU potrdil v letu 2008, izvajalo 43 projektov. Eno podjetje je zaradi gospodarske krize konec leta 2010 odstopilo od nadaljevanja projekta. V podprtih projektih sodeluje 86 podjetij, od tega 30 malih in srednje velikih podjetij,
- nadaljeval z izvajanjem v letu 2009 objavljenim Javnim razpisom za razvoj centrov odličnosti v obdobju 2009-2013. Skupaj je bilo na razpisu razdeljenih 77,5 milijonov EUR strukturnih sredstev. V letu 2009 so se sklenile pogodbe o sofinanciranju s štirimi zavodi-centri odličnosti, v letu 2010 pa je MVZT sklenil pogodbe o sofinanciranju še s preostalimi štirimi zavodi-centri odličnosti. Vsi centri odličnosti so uspešno pričeli z izvajanjem. Končnim prejemnikom je bilo izplačanih 19,4 milijona EUR sredstev, kar predstavlja 86,30 % delež glede na dodeljene pravice porabe v letu 2010.

MVZT je v letu 2010 objavil javni razpis za razvoj kompetenčnih centrov v obdobju 2010-2013 v vrednosti 45.284.676,55 EUR (od tega je delež namenskih sredstev EU-ESRR znašal 85 % te vrednosti, delež slovenske soudeležbe pa 15 %). V postopku izbora upravičenih konzorcijev je bilo na razpisu dodeljenih 44,7 milijona EUR in sicer za vzpostavitev 7 programov kompetenčnih centrov.

Instrument je komplementaren z instrumentom MG »Javni razpis za pridobitev sredstev Evropskega sklada za regionalni razvoj – ESRR - Razvojni centri slovenskega gospodarstva«. Kompetenčnim centrom je bilo leta 2010 izplačanih 9,9 milijona EUR predplačil s čimer je bila dosežena 93,03 % realizacija za leto 2010 načrtovanih sredstev strukturnih skladov.

V letu 2010 objavljena javna razpisa »Razvojni centri slovenskega gospodarstva« (MG) in »Razvoj kompetenčnih centrov« (MVZT), ki predvidevata porabo sredstev glede na spremembo OPRR, sta bila objavljena na podlagi sklepa vlade RS št. 5402-2/2010/6, z dne 3.6.2010, s katerim vlada soglašja z začetkom izvajanja omenjenih javnih razpisov pred potrditvijo sprememb OPRR s strani EK.

Izvajanje PU 1.1

Tabela 16: Fizični napredek v okviru prednostne usmeritve 1.1.

Naziv kazalnika	Vrsta kazalnika	Leto	Izhodiščno stanje	Načrtovana vrednost 2013	Dosežena vrednost 2007	Dosežena vrednost 2008	Dosežena vrednost 2009	Dosežena vrednost 2007-2009	Dosežena vrednost 2010	Dosežena vrednost 2007-2010
Število raziskovalnih človek-let (FTE) kot posledica sofinanciranih aktivnosti - celotno obdobje	Učinek	2005	5254	700	0	0	550	550	2556	3106
- od tega v poslovnem sektorju	Učinek	2005	1936	500	0	0	0	0	3006	3006
Število podprtih zasebnih raziskovalno-razvojnih projektov ⁽ⁱ⁾	Učinek	2004-2006 ¹	8	200	0	48	192	240	-1	239
Število raziskovalnih projektov v centrih odličnosti s sofinanciranjem podjetji	Učinek	2004-2006 ¹	11	60	0	0	0	0	83	83
Število podprtih projektov majhnih in srednjih podjetij ⁽ⁱ⁾	Učinek	2004-2006 ¹	145	200	0	26	106	132	30	162
Število novih inovacij in patentov - celotno obdobje	Rezultat	2006	243 ²	150	0	0	0	0	205	205
Spodbujena zasebna vlaganja v podprtih projektih (mio. €) - celotno obdobje ⁽ⁱ⁾	Rezultat	2004-2006 ¹	53	240	0	56,9	22,9	79,8	97,5	177,3
Število podjetij, ki koristijo storitve tehnoloških centrov	Rezultat	2007	80	200	0	0	0	0	90	90
Število novo ustvarjenih bruto delovnih mest ⁽ⁱ⁾	Rezultat	2007	0	800	0	0	197	197	128	325
Povprečno povečanje dodane vrednosti na zaposlenega v podjetjih, prejemnikih sredstev (najmanj 24 mesecev po zaključku projekta na dan 31.12. glede na 31.12. pred začetkom izvajanja projekta)	Vpliv	2007	0	8-10%	0	0	0	0	n.p.*	0

* še ni razpoložljivih podatkov

¹ Povprečje na podlagi EPD 2004-2006

² Število prijavljenih patentov v Sloveniji v 2006

Kakovostna analiza na ravni PU 1.1.

Kazalnik učinka

MG: Število do konca leta 2010 podprtih zasebnih raziskovalno-razvojnih projektov (cilj 200 – od tega 140 MG, ostalo MVZT) v okviru MG je bilo 197, od tega 33 raziskovalno-razvojnih projektov v okviru JR »Neposredne spodbude za raziskovalno razvojne dejavnosti v podjetjih – projekti 2008«, 42 raziskovalno-razvojnih projektov partnerskih podjetij v celovitih projektih v okviru JR »Neposredne spodbude za skupne razvojno-investicijske projekte – projekti 2008«, 122 raziskovalno-razvojnih projektov partnerskih podjetij v celovitih projektih v okviru JR »Neposredne spodbude za skupne razvojno-investicijske projekte – RIP 09« .

MVZT:

V okviru MVZT oziroma instrumenta SRRP se je v letu 2009 podprlo 43 raziskovalno-razvojnih projektov v podjetjih. Konec leta 2010 je zaradi svetovne gospodarske krize, eno podjetje odstopilo od nadaljnega izvajanja projekta. V okviru potrjenih projektov se je opravilo 550 FTE. V okviru instrumenta centrov odličnosti se je podprlo 83 raziskovalnih projektov v centrih odličnosti s sodelovanjem podjetij, opravljenih je bilo 100 raziskovalnih ur v FTE v sofinanciranih aktivnostih. V okviru instrumenta centrov odličnosti je bilo v letu 2010 ustvarjenih 34 inovacij in 4 patenti. Operacije kompetenčnih centrov so se začele izvajati v letu 2011, zato kazalniki še niso merljivi.

Kazalniki rezultata

Število podprtih projektov majhnih in srednjih podjetij (cilj na PU 1.1.: 200 – od tega MG 170, ostalo MVZT). Na PU 1.1. je bilo do konca leta 2010 v okviru MG podprtih 132 projektov majhnih in srednjih podjetij.

V okviru instrumenta SRRP se je s podprtjem 42 raziskovalno-razvojnih projektov v podjetjih spodbudilo izvajanje raziskovalno-razvojnih projektov v 30 malih in srednje velikih podjetjih.

Spodbujena zasebna vlaganja na osnovi sklenjenih pogodb na PU 1.1. so v letu 2010 skupno znašala 97,5 mio EUR. V okviru instrumenta SRRP-MVZT se je spodbudilo zasebna vlaganja v višini 10 mio EUR. Do konca leta je znesek skupnih spodbujenih zasebnih vlaganj znašal 177,3 mio EUR.

V okviru razpisov MG je bilo do konca 2010 prijavljenih 124 inovacij in 43 patentov.

Do konca leta 2010 je število novo ustvarjenih bruto delovnih mest na PU 1.1. v okviru projektov MG znašalo 325.

V okviru centrov odličnosti 90 podjetij že koristi storitve tehnoloških centrov (cilj 200 – od tega vse MVZT, MG=0), vendar bo to število v prihodnje raslo, k povečanju pa bodo prispevali tudi kompetenčni centri, ki so šele pričeli z aktivnostmi.

Kvalitativna analiza

I. Analiza dosežkov na ravni fizičnih ciljev operacij na ravni prednostne usmeritve

Prednostna usmeritev 1.1. – do konca leta 2010 podprtih:

- 197 zasebnih raziskovalno-razvojnih projektov od tega 33 raziskovalno-razvojnih projektov v okviru JR »Neposredne spodbude za raziskovalno razvojne dejavnosti v podjetjih – projekti 2008« in 42 raziskovalno-razvojnih projektov partnerskih podjetij v celovitih projektih v okviru JR »Neposredne spodbude za skupne razvojno-investicijske projekte – projekti 2008«, 122 raziskovalno-razvojnih projektov partnerskih podjetij v celovitih

projektih v okviru JR Neposredne spodbude za skupne razvojno-investicijske projekte – RIP 09«, 132 projektov majhnih in srednjih podjetij od tega 33 projektov v okviru JR »Neposredne spodbude za raziskovalno razvojne dejavnosti v podjetjih – projekti 2008« in 14 projektov majhnih in srednjih podjetij v celovitih projektih v okviru JR »Neposredne spodbude za skupne razvojno-investicijske projekte – projekti 2008« in 85 projektov majhnih in srednjih podjetij v celovitih projektih v okviru JR Neposredne spodbude za skupne razvojno-investicijske projekte – RIP 09«.

- 8 centrov odličnosti v obliki zasebnih zavodov v okviru Javnega razpisa za razvoj centrov odličnosti v obdobju 2009-2013,
- 7 kompetenčnih centrov v okviru Javnega razpisa za razvoj kompetenčnih centrov v obdobju 2010-2013.
- 42 raziskovalno-razvojnih projektov v podjetjih v okviru JR Strateški raziskovalno-razvojni projekti v podjetjih.

II. Analiza dosežkov na ravni finančnih ciljev operacij na ravni prednostne usmeritve MG

V letu 2010 se je v okviru instrumenta »Neposredne spodbude za raziskovalno razvojne dejavnosti v podjetjih – projekti 2008« od skupno 37 projektov realiziralo 33, saj so 4 podjetja kasneje odstopila od pogodb o sofinanciranju.

V letu 2010 se je v okviru instrumenta »Neposredne spodbude za skupne razvojno-investicijske projekte – projekti 2008« izvajalo 14 odobrenih projektov, v okviru katerih se je sofinanciralo skupno 42 podjetij. Z izplačili v obliki predplačil se je podjetjem omogočilo hitrejše črpanje sredstev oz. so zaradi predplačil podjetja že dosegla nekatere cilje projektov.

V letu 2010 se je v okviru instrumenta »Neposredne spodbude za skupne razvojno-investicijske projekte – RIP 2009« izvajalo 45 razvojno-investicijskih projektov, v okviru katerih se v letih 2009 do 2011 sofinancira razvojno investicijske aktivnosti 122-ih podjetij. Do konec leta 2010 so podjetja realizirala izplačila v vrednosti 65.753.252 EUR oziroma 62% vrednosti veljavnih pogodb. V letu 2009 uvedena predplačila so podjetjem omogočila hitrejše črpanje sredstev oz. so zaradi predplačil podjetja že dosegla nekatere cilje projektov.

MVZT

V letu 2010 se je v okviru instrumenta »Strateški raziskovalno-razvojni projekti v podjetjih« nadaljevalo sofinanciranje odobrenih 43 projektov. Vendar je eno podjetje zaradi svetovne gospodarske krize konec leta 2010 odstopilo od nadaljevanja projekta, medtem ko se ostalih 42 projektov uspešno izvajajo.

V letu 2010 se je uspešno nadaljevalo izvajanje instrumenta »centri odličnosti« (8 operacij izbranih na javnem razpisu leta 2009, v skupni vrednosti sofinanciranja EU+SLO: 77.553.986,35 EUR). Končnim prejemnikom je bilo izplačanih 19.399.375 EUR sredstev, kar predstavlja 86,30 % realizacijo glede na planirano.

V okviru instrumenta Javni razpis za razvoj kompetenčnih centrov v obdobju 2010-2013 je bilo potrjenih 7 operacij v skupni vrednosti sofinanciranja 44.736.292,00 EUR. Instrument je komplementaren z instrumentom »centri odličnosti«. Kompetenčnim centrom je bilo v letu 2010 izplačanih 9.940.084 EUR predplačil, s čimer je bila dosežena 93,03 % realizacija za leto 2010 načrtovanih sredstev strukturnih skladov.

Prihodnje izvajanje in predvidene spremembe

MG: V letu 2011 se bodo izvajale aktivnosti v zvezi s še nezaključenimi operacijami.

MVZT: Na instrumentu SRRP ne bo sprememb. Do konca leta 2011 se bodo predvidoma vsi projekti zaključili. Zaradi gospodarske krize v letu 2010 je eno podjetje proti koncu leta odstopilo od projekta. Pri dveh projektih pa se je odobrilo podaljšanje izvajanja do predvidoma konca leta 2011.

Operacije centrov odličnosti in kompetenčnih centrov se bodo predvidoma izvajale do konca leta 2013.

Izvajanje in zagotavljanje horizontalnih tem

MG: Vsi izbrani projekti bodo upoštevali temeljna načela dolgoročnega trajnostnega razvoja. V okviru meril za izbor projektov so vsebovana tudi okoljska načela in merila, ki dajejo v okviru merila »ekološki prispevek« višje število točk projektom, ki bodo razvijali ali uporabljali okoljske tehnologije, to je tiste tehnologije, katerih uporaba je okolju manj škodljiva in ki varujejo okolje, ga manj onesnažujejo, zagotavljajo trajnostno rabo naravnih virov, omogočajo boljše recikliranje odpadkov in proizvodov ter ravnajo s preostalimi odpadki na okolju sprejemljivejši način kot tehnologije, ki jih zamenjujejo.

MVZT: SRRP: Projekti upoštevajo temeljna načela enakosti spolov in možnosti ter nediskriminacije, medtem ko je vpliv na okolje nevtralen.

V okviru znanstveno-tehnološke politike Republike Slovenije so centri odličnosti ukrep, namenjen spodbujanju koncentracije znanja na prioritetnih tehnoloških področjih in horizontalnega povezovanja v celotni verigi razvoja znanja, ki se izvaja na temelju strateškega partnerstva med gospodarstvom in akademsko sfero. Gre za celosten, interdisciplinaren raziskovalno-razvojni program, s poudarjenim horizontalnim ciljem pospeševanja prehoda v energijsko učinkovito gospodarstvo z nizkimi izpusti toplogrednih plinov oz. intenzivnega spodbujanja prehoda v nizkoogljično družbo na vseh prednostnih področjih raziskav in tehnološkega razvoja. Operacije centrov odličnosti zasledujejo tudi druge horizontalne cilje, kot so načela enakosti spolov in enakih možnosti ter nediskriminacije.

Prispevek k ciljem trajnostnega razvoja

Javni razpisi so pripravljene tako, da projekti, upoštevajo naslednje obvezne omilitvene ukrepe:

- učinkovitost izrabe naravnih virov (energetska učinkovitost, učinkovita raba vode in surovin)
- okoljska učinkovitost (uporaba najboljših tehnik, uporaba referenčnih dokumentov, nadzor emisij in tveganj, zmanjšanje količin odpadkov, ločeno zbiranje odpadkov)
- trajnostna dostopnost (spodbujanje okolju prijaznejših načinov prevoza)
- zmanjšanje vplivov na okolje (izdelava poročil o vplivih na okolje oz. strokovnih ocen vplivov na okolje za posege, kjer je to potrebno).

Prispevek k ciljem enakih možnosti

Prednostna usmeritev posebej neposredno ne izpostavlja enakih možnosti.

Med socialnimi oz. socialno-ekonomskimi se upoštevajo merila za povečanje zaposlitve.

Glede enakih možnosti je zagotavljanje enakopravnosti med spoloma pri projektih, ki se sofinancirajo v okviru OP RR, izvajano kot horizontalni ukrep povsod tam, kjer je to izvedljivo oz. utemeljeno.

Izvajanje in zagotavljanje razmejevanja in usklajevanja

MG: Na ravni PU 1.1. v okviru OP RR na razpisih ni potrebno razmejevanje in usklajevanje z drugimi skladi, ker gre pri njih za druge vrste upravičenih stroškov. OP RR in OP RČV se tukaj dopolnjujeta, saj se v okviru PU 1.1. OP RR podpirajo razvojno-investicijski projekti oziroma razvojno raziskovalni projekti, v okviru OP RČV pa zaposlovanja kadrov. Se pa je v okviru priprave razpisov izvajalo usklajevanje razpisnih besedil z drugimi posredniškimi telesi preko OU z namenom, da se zagotovi, da pri različnih posredniških telesih ne bi prihajalo do razpisov, pri katerih bi se sofinanciralo isto ciljno skupino za enak namen.

Izvajanje in zagotavljanje doseganja t.i. »core« indikatorjev

Na ravni PU 1.1. v okviru OP RR se bo planirano število raziskovalnih človek-let (FTE) zagotavljalo s primernim deležem sofinanciranja stroškov razvojno-raziskovalnega dela v razpisih v okviru PU 1.1. glede na celotno sofinanciranje razvojno-investicijskih projektov. Zadostno število podprtih zasebnih raziskovalno-razvojnih projektov se bo zagotavljalo s primerno zgornjo mejo sofinanciranja v okviru razpisov. Zadostno število podprtih projektov mikro, malih in srednje velikih podjetij se bo zagotavljalo s primerno višino razpisanih sredstev za projekte omenjenih subjektov. Zadostno število novih inovacij in patentov ter število novo ustvarjenih bruto delovnih mest se bo zagotavljalo z vključevanjem omenjenih kazalnikov v razpisna merila in ustreznim točkovanjem teh meril. Glede slednjega kazalnika pa velja poudariti, da bo zaradi recesije težko doseči pričakovano število novo ustvarjenih bruto delovnih mest.

3.1.2. Spodbujanje podjetništva

V okviru PU »Spodbujanje podjetništva« so predvidene naslednje aktivnosti:

- a) Holdinški sklad
- b) Investicijski projekti MSP
- c) Pomoč malim in srednje velikim podjetjem z dolžniškimi viri (Garancijski sklad za bančne kredite s subvencijo obrestne mere)

Vključeno ministrstvo:

Ministrstvo za gospodarstvo (v vlogi agenta SPS za investicijske projekte MSP)

Upravičenci oz. ciljne skupine:

- a) so mikro, mala in srednje velika podjetja, še posebej novo nastala podjetja, inovativna podjetja ter podjetja s potencialom rasti in razvoja
- b) Slovenski podjetniški sklad (holdinški sklad in garancijski sklad za bančne kredite s subvencijo obrestne mere)

Finančna tabela

PU 1.2

Tabela 17: Finančni napredek prednostne usmeritve 1.2.

1. RP - PU 1.2.		stanje 31.12.10	% glede na pravice porabe		
			2008	2007-2010	2007-2013
Pravice porabe 2007-2013	EU del	166.902.265	-	-	-
	SLO del	29.453.340	-	-	-
	EU in SLO del	196.355.605	-	-	-
Pravice porabe 2008	EU del	42.091.321	-	-	25,2
	SLO del	7.427.880	-	-	25,2
	EU in SLO del	49.519.201	-	-	25,2
Pravice porabe 2007-2010	EU del	108.673.219	-	-	65,1
	SLO del	19.177.626	-	-	65,1
	EU in SLO del	127.850.845	-	-	65,1
Razpisana sredstva od 1.1.2007 do 31.12.2010	EU del	101.110.712	240,2	93,0	60,6
	SLO del	17.843.067	-	-	-
	EU in SLO del	118.953.778	240,2	93,0	60,6
Potrjene operacije - kumulativa (od 1.1.2007 do 31.12.2010)*	EU del	183.378.690	435,7	168,7	109,9
	SLO del	33.763.034	-	-	-
	EU in SLO del	217.141.724	438,5	169,8	110,6
- Operacije, potrjene preko javnih razpisov	EU del	99.221.891	235,7	91,3	59,4
	SLO del	18.911.834	-	-	-
	EU in SLO del	118.133.725	238,6	92,4	60,2
- Neposredno potrjene operacije	EU del	84.156.799	199,9	77,4	50,4
	SLO del	14.851.200	-	-	-
	EU in SLO del	99.007.999	199,9	77,4	50,4
Podpisane pogodbe (od 1.1.2007 do 31.12.2010)**	EU del	177.415.976	421,5	163,3	106,3
	SLO del	32.710.790	-	-	-
	EU in SLO del	210.126.766	424,3	164,4	107,0
	drugi viri***	139.114.848	-	-	-
	skupaj	349.241.614	-	-	-
Plačila iz proračuna RS - kumulativa (od 1.1.2007 do 31.12.2010)	EU del	153.054.925	363,6	140,8	91,7
	SLO del	27.009.693	-	-	-
	EU in SLO del	180.064.617	363,6	140,8	91,7
Plačila iz proračuna RS - tekoče leto (od 1.1.2010 do 31.12.2010)	EU del	25.624.948	60,9	23,6	15,4
	SLO del	4.522.050	-	-	-
	EU in SLO del	30.146.997	60,9	23,6	15,4
Posredovani zahtevki za povračilo na Organ za potrjevanje do 31.12.2010 (kumulativa 1.1.2007 - 31.12.2010) - EU del		153.054.925	363,6	140,8	91,7
Certificirani zahtevki za povračilo na EK do 31.12.2010 (kumulativa 1.1.2007 - 31.12.2010) - EU del		150.955.644	358,6	138,9	90,4

* znesek vključuje vrednost potrjenih operacij izbranih preko instrumenta javni razpis za izbor operacij (upoštevana realizacija po posameznih instrumentih 1.2.1-1.2.4) in vrednost neposredno potrjenih operacij

** znesek vključuje vrednost podpisanih pogodb za operacije izbrane preko instrumenta javni razpis za izbor operacij in vrednost podpisanih pogodb za neposredno potrjene operacije

*** drugi viri lahko vključujejo 130.922.263,87 lastne udeležbe upravičencev (npr. zasebna sredstva,...) v projektih P4 in sofinanciranje Programa Garancijskega sklada za bančne kredite s subvencijo obrestne mere iz nacionalne postavke v višini 16.090.000 EUR.

V okviru PU 1.2 Spodbujanje podjetništva je bilo od 1.1.2007 do 31.12.2010:

- razpisanih sredstev v znesku 118.953.778 EUR,
- potrjenih operacij v znesku 217.141.724 EUR, od tega preko JR za 118.133.725 EUR in preko NPO za 99.007.999 EUR,
- podpisanih pogodb za 210.126.766 EUR, poleg tega tudi drugi viri v znesku 139.114.848 EUR,
- izplačanih sredstev v znesku 180.064.617 EUR,

- posredovanih zahtevkov za povračilo na PO za 153.054.925 EUR,
- certificiranih zahtevkov za povračilo na EK za 150.955.644 EUR.

Drugi viri so predvsem lastna sredstva upravičencev v obdobju 1.1.2007 do 31.12.2010 in predstavljajo tudi enega izmed kazalnikov za doseganje ciljev PU 1.2 in sicer kazalnik rezultata Spodbujena zasebna vlaganja v podprtih projektih (cilj PU 1.2 150 mio EUR) v celotnem obdobju.

Državne pomoči

Podlago za izvedbo instrumentov predstavlja shema državne pomoči "Program ukrepov za spodbujanje podjetništva in konkurenčnosti za obdobje 2007-2013" in sicer:

- investicijski projekti MSP (javni razpisi za sofinanciranje (neposredne subvencije) nakupa nove tehnološke opreme): regionalna pomoč", številka sheme BE05-5715334-2007
- Pomoč malim in srednje velikim podjetjem z dolžniškimi viri (Garancijski sklad za bančne kredite s subvencijo obrestne mere): – de minimis (št. priglasitve M002-5715334-2007/I).

Podlaga za izvedbo holdinškega sklada je poleg zgoraj navedenega Programa ukrepov tudi Program instrumentov finančnega inženiringa za MSP v RS za obdobje 2009 – 2013, in sicer:

- Pomoč v obliki rizičnega kapitala št. X865/2009, ki jo je Ministrstvo za finance potrdilo dne 23.10.2009.

Opis izvajanja v letu 2010

Do leta 2010 so bili objavljeni naslednji javni razpisi:

- v letu 2007 Javni razpis za sofinanciranje (neposredne subvencije) nakupa nove tehnološke opreme v letu 2007/2008,
- v letu 2008 Javni razpis za sofinanciranje nakupa nove tehnološke opreme v letu 2008 za mikro, mala in srednje velika podjetja z najmanj 1 in največ 9 zaposlenimi in Javni razpis za sofinanciranje (neposredne subvencije) nakupa nove tehnološke opreme v letu 2009,
- v letu 2009 Javni razpis za sofinanciranje nakupa nove tehnološke opreme v obdobju 2009 - 2011, v okviru katerega je bilo realiziranih 117 operacij in izplačanih 17.198.536,09 EUR subvencij. Do zdaj se beleži 5 odstopov od pogodbe v višini 726.209,50 EUR, ostalih 109 operacij bo realiziranih najkasneje do 30.3.2011.

Poleg navedenega sta bila v letu 2009 potrjena dva programa, ki ju izvaja upravičenec Slovenski podjetniški sklad (v nadaljevanju SPS) (neposredna potrditev operacije):

- Program Garancijskega sklada za bančne kredite s subvencijo obrestne mere. Gre za dvofazni instrument, v skupni vrednosti 66.250.664,80 EUR (od tega 50.160.664,80 iz strukturnih skladov), od tega za:
 - 1. Faza: polnjenje garancijskega sklada (GS): 42.660.664,80 EUR (sredstva strukturnih skladov),
 - 2. Faza: subvencija obrestne mere: 23.590.000 EUR.

Namen in cilj programa je, da se ciljnim upravičencem, to so mikro, mala in srednje velika podjetja (v nadaljevanju MSP), ki imajo večje težave z dostopom do virov financiranja, omogoči lažje pridobivanje finančnih sredstev, za namen razvojnih vlaganj, tako v fazah nastajanja, kot tudi v fazi razvoja in rasti podjetja. S tem se omogoči konkurenčno uveljavljanje na trgu, izboljšanje tržnega položaja ter širitev dejavnosti. Hkrati pa za financiranje obratnih sredstev, s čim bi prispevala k reševanju likvidnostnih problemov in financiranju obratnih sredstev v težjih gospodarskih razmerah.

Na podlagi tega programa je upravičenec (SPS) v obdobju 2009-2010 izvedel naslednje razpise:

1. Garancije Sklada za bančne kredite s subvencijo obrestne mere – P1B (UL RS št. 32/2009 z dne 24.4.2009), v vrednosti:

- Garancijski potencial: 43.000.000 EUR (VIR: rezerviranih 10.000.000 EUR GS)
- Subvencija obrestne mere: 7.600.000 EUR (do leta 2015: sredstva strukturnih skladov)

2. Garancije Sklada za bančne kredite s subvencijo obrestne mere – P1C (UL RS št. 74/2009 z dne 25.9.2009), v vrednosti:

- Garancijski potencial: 20.000.000 EUR (VIR: rezerviranih 5.650.000 EUR GS)
- Subvencija obrestne mere: 2.750.000 EUR (nacionalna sredstva)

3. Garancije Sklada za bančne kredite s subvencijo obrestne mere – P1 2010 (Ur. l. RS, št. 113/2009 z dne 31.12.2009) v vrednosti:

- Garancijski potencial: 62.000.000 EUR (VIR: rezerviranih 17.360.000 EUR GS)
- Subvencija obrestne mere: 8.510.000 EUR (nacionalna sredstva)

4. Garancije Sklada za bančne kredite s subvencijo obrestne mere – P1 2010 B (Ur. l. RS, št. 75/2010 z dne 24.9.2010) v vrednosti:

- Garancijski potencial: 34.470.000 EUR (VIR: rezerviranih 9.651.000 EUR GS)
- Subvencija obrestne mere: 4.730.000 EUR (nacionalna sredstva)

- Program instrumentov finančnega inženiringa za MSP v Republiki Sloveniji

SPS je kot holdinški sklad prejel v letu 2009 sredstva PIFI v višini 35.049.995 EUR s strani evropske kohezijske politike na podlagi finančnega sporazuma. Na podlagi tega je bil izveden transparenten javni razpis v letu 2010 za kapitalске naložbe v zasebne družbe tveganega kapitala (v nadaljevanju DTK). Izvedenih je bilo več odpiranj in izbrane 4 DTK, katerim je strokovna komisija odobrila sredstva, Vlada RS pa je potrdila družbene pogodbe, ki jih je podpisala ministrica pristojna za gospodarstvo.

Namen in cilj programa je oblikovanje enotnega revolving sklada za izvajanje različnih inštrumentov za finančno podporo inovativnim start-up podjetjem in obstoječim podjetjem s potencialom rasti. Osnovni kvalitativni cilj programa PIFI je spodbujanje razvoja MSP z lastniškimi in dolžniškimi finančnimi instrumenti.

V letu 2010 se je dvakrat spremenil program PIFI, spremenila se je tudi odločba Organa upravljanja ter sklenila dva aneksa k finančnemu sporazumu:

- prva sprememba zaradi upoštevanja pripomb Evropske komisije,
- druga spremembe zaradi povečanja sredstev v višini 13,8 mio EUR za dolžniško financiranje.

Izvajanje PU 1.2

Tabela 18: Fizični napredek v okviru prednostne usmeritve 1.2.

Naziv	Vrsta kazalnika	Leto	Izhodiščno stanje	Načrtovana vrednost 2013	Dosežena vrednost 2007	Dosežena vrednost 2008	Dosežena vrednost 2009	Dosežena vrednost 2007-2009	Dosežena vrednost 2010	Dosežena vrednost 2007-2010
Število podprtih projektov mikro, malih in srednje velikih podjetij	Učinek	2004-2006 ¹	434	600	0	314*	767**	1081***	433****	1.514
od tega za novonastala podjetja (sklad tveganega kapitala) ⁽ⁱ⁾	Učinek	2007	0	21	0	0	0	0	0*****	0
Spodbujena zasebna vlaganja v podprtih projektih (mio. €) - celotno obdobje ⁽ⁱ⁾	Rezultat	2006	53	150	0	71,6	35,39	106,99	20,05	127,04
Število novo ustvarjenih bruto delovnih mest ⁽ⁱ⁾	Rezultat	2007	0	2.300	0	0	356	356	-23*****	333
Povprečno povečanje dodane vrednosti na zaposlenega v podjetjih, prejemnikih sredstev (najmanj 24 mesecev po zaključku projekta na dan 31.12. glede na 31.12. pred začetkom izvajanja projekta)	Vpliv	2007	0	8-10%	0	0	0	0	n.p.*****	0

Vir: MG-Direktorat za podjetništvo in konkurenčnost

* št. že izvedenih in izplačanih sredstev za projekte iz prvih dveh javnih razpisov.

**št. odobrenih projektov v okviru vseh štirih javnih razpisov in v okviru NPO garancijski sklad (število izvedenih in izplačanih projektov iz drugih dveh javnih razpisov je 174).

***odobreni projekti v okviru vseh štirih javnih razpisov in v okviru NPO garancijski sklad (število izvedenih in izplačanih projektov je 488).

**** odobreni projekti v okviru Garancijskega sklada za bančne kredite s subvencijo obrestne mere

(i) predstavlja ključni kazalnik

***** podatki o številu novo ustvarjenih bruto delovnih mest se nanašajo na prve tri instrumente za nove tehnološke opreme, medtem ko podatki za ostale instrumente še niso znani

*****podatki o povprečnem povečanju dodane vrednosti na zaposlenega še niso dostopni (razvidni bodo iz uradnih bilanc podjetij za leto 2010)

*****V okviru instrumenta PIFI je bilo izbranih 6 družb tveganega kapitala, učinka na novonastala podjetja še ni.

Kakovostna analiza na ravni PU 1.2

Kazalnik učinka

Število podprtih projektov majhnih in srednjih podjetij (cilj 600) je bilo do konca leta 2010 1514 (252%).

Kazalnik rezultata

Spodbujena zasebna vlaganja (cilj 150 mio EUR) so se do konca leta 2010 približala znesku 127.040.000 EUR na osnovi realiziranih projektov oz. 84 %.

Število novo ustvarjenih bruto delovnih mest (cilj 2.300) do konca leta 2010 je 333, ki kaže na posledice gospodarske krize, ki je prizadela podjetja (upoštevaje le projekte iz prvih treh razpisov, za četrti javni razpis se število novo ustvarjenih delovnih mest izračuna na podlagi obračunskih ur in bo razvidno šele iz uradnih bilanc podjetij za leto 2010). Spremljanje za leto 2010 še ni zaključeno, tako da o končnih učinkih instrumentov še ne moremo govoriti. Dodana vrednost na zaposlenega bo izračunana ob zaključku spremljanja in bo razvidna iz uradnih bilanc podjetij za leto 2010.

Kvalitativna analiza

I. Analiza dosežkov na ravni fizičnih ciljev operacij na ravni prednostne usmeritve

Javni razpisi za sofinanciranje (neposredne subvencije) nakupa nove tehnološke opreme

Z izvedenim prvim javnim razpisom je bilo podpisanih 200 pogodb, z drugim je bilo podpisanih 135 pogodb, s tretjim 203 pogodbe in četrtim 231 pogodb. Slovenski podjetniški sklad ugotavlja, da zaradi nastale finančne in gospodarske krize ter upada naročil niso doseženi vsi fizični cilji (število zaposlenih). Spremljanje za prvi javni razpis se je zaključilo 31.12.2010 (končni učinki še niso znani – podatki o dodani vrednosti na zaposlenega bodo razvidni iz uradnih bilanc podjetij), za druga dva se zaključi 31.12.2011, za četrtega pa 31.12.2012. Takrat bo Slovenski podjetniški sklad na podlagi poročil in poslovnih izkazov prejemnikov izvedel analizo rezultatov in učinkov. Do takrat naj bi upravičenci uspeli realizirati cilje iz pogodb o sofinanciranju, saj se prvem razpisu ugotavlja, da se je število zaposlenih v letu 2010 znižalo glede na število zaposlenih pred investicijo. Pri drugem razpisu se je število zaposlenih v letu 2010 povečalo za 392 glede na število zaposlenih pred investicijo. Pri tretjem razpisu se je število zaposlenih v letu 2010 povečalo za 184, glede na število zaposlenih pred investicijo in hkrati zmanjšalo za 136 glede na podatke iz leta 2009. Pri četrtem javnem razpisu se število novo ustvarjenih delovnih mest izračuna na podlagi obračunskih ur in bo razvidno šele iz uradnih bilanc podjetij za leto 2010. Nedoseganje napovedanih ciljev novih zaposlitev kaže na posledice gospodarske krize, ki je prizadela podjetja.

Z zaključenimi operacijami vseh štirih instrumentov se že lahko določijo spodbujena zasebna vlaganja, ki dosegajo 87,28% zastavljenega cilja. Prav tako upravičenci ob zaključku spremljanja s podprtimi projekti v okviru vseh štirih javnih razpisov predvidevajo preko 4000 novih zaposlitev.

Program Garancijskega sklada za bančne kredite s subvencijo obrestne mere

V letu 2009 je upravičenec (Slovenski podjetniški sklad) izvedel dva javna razpisa. V letu 2010 je SPS izvedel še dva javna razpisa, in sicer:

1. Javni razpis Garancije Sklada za bančne kredite s subvencijo obrestne mere (P1 2010); (Objava v Ur. l. RS, št. 113/2009 z dne 31.12.2009): Na treh odpiranjih je bilo odobrenih **348 vlog za garancije Sklada s subvencijo obrestne mere** v višini **61,89 mio**

EUR garancij in 8,49 mio EUR subvencionirane obrestne Z odobrenimi vlogami je načrtovanih **1.111 novih zaposlitev v roku 3 let** (pred investicijami 6.875 zaposlenih, po investicijah 7.986 zaposlenih). Povprečna višina investicije na podjetje znaša 416.652,17 EUR. Podjetje, kateremu je bila odobrena garancija s subvencijo obrestne mere v povprečju zaposluje pred investicijo 19,76 delavca, medtem ko je načrtovano število zaposlenih po investiciji 22,95.

2. Javni razpis Garancije Sklada za bančne kredite s subvencijo obrestne mere (P1 2010 B); (objava v Ur. l. RS, št. 75/2010 z dne 24.9.2010): na prvem odpiranju (edino odpiranje tega javnega razpisa, ki je bilo izvedeno v letu 2010) je bilo odobrenih **85 vlog za garancije Sklada s subvencijo obrestne mere** v višini **14,039 mio EUR garancij in 1,926 mio EUR subvencionirane obrestne mere** za 29,051 mio EUR vrednosti projektov in 22,065 mio EUR odobrenih zneskov kreditov. Z odobrenimi vlogami je načrtovanih **229 novih zaposlitev v roku 3 let** (pred investicijami 1.311 zaposlenih, po investicijah 1.540 zaposlenih). Povprečna višina investicije na podjetje znaša 341.773 EUR. Podjetje, kateremu je bila odobrena garancija s subvencijo obrestne mere v povprečju zaposluje pred investicijo 15,42 delavca, medtem ko je načrtovano število zaposlenih po investiciji 18,12.

Razen število podprtih projektov v MSP (811), ostali podatki predstavljajo načrtovane cilje, medtem ko bodo ostali doseženi učinki (povečanje bruto delovnih mest, dodana vrednost na zaposlenega in spodbujena zasebna vlaganja v podprtih projektih) merljivi šele v letu 2013.

Program instrumentov finančnega inženiringa za MSP v Republiki Sloveniji

V letu 2010 so se na tem področju pripravile spremembe Programa instrumentov finančnega inženiringa za MSP v RS za obdobje 2009 – 2013 (PIFI), ki ga je v osnovni verziji sprejela tudi Vlada RS 22.10.2009. Organ upravljanja je potrdil PIFI kot program, ki ga izvaja upravičenec. Ministrstvo za finance je skladno z Uredbo o splošnih skupinskih izjemah št. 800/2008 potrdilo shemo državnih pomoči Pomoč v obliki rizičnega kapitala št. X865/2009. Ministrstvo za gospodarstvo in Slovenski podjetniški sklad sta 23.11.2009 podpisala finančni sporazum. V letu 2010 se je preko Slovenskega podjetniškega sklada izvedel javni razpis za kapitalske naložbe v zasebne družbe tveganega kapitala.. Napolnil se je holdinški sklad z dodatnimi 13,8 mio EUR za dolžniško financiranje (iz teh sredstev bo izveden javni razpis za garancije s subvencijo obrestne mere v letu 2011).

II. Analiza dosežkov na ravni finančnih ciljev operacij na ravni prednostne usmeritve

Javni razpisi za sofinanciranje (neposredne subvencije) nakupa nove tehnološke opreme
Z izvedenim prvim javnim razpisom je bilo podpisanih 200 pogodb za skupaj 32.502.755 EUR subvencij. Pri izvajanju operacij je prišlo do sprememb pri odobrenih operacijah. Realiziranih in sofinanciranih je bilo 188 operacij v vrednosti 30.017.407 EUR. 12 upravičencev je odstopilo od izvajanju operacij (skupna vrednost subvencij 1.902.271 EUR), ostala znižanja v vrednosti 583.077 EUR so posledica nižjih upravičenih stroškov operacije in finančnih korekcij zaradi ugotovljenih nepravilnosti pri izvajanju operacij.

Z izvedenim drugim javnim razpisom je bilo podpisanih 135 pogodb za skupaj 16.494.006 EUR subvencij. Pri izvajanju operacij je prišlo do sprememb pri odobrenih operacijah. Realiziranih in sofinanciranih je bilo 126 operacij v vrednosti 15.036.054 EUR. 9 upravičencev je odstopilo od izvajanju operacij (skupna vrednost subvencij 1.438.287 EUR), ostala znižanja v vrednosti 19.665 EUR so posledica nižjih upravičenih stroškov operacije in finančnih korekcij zaradi ugotovljenih nepravilnosti pri izvajanju operacij.

Z izvedenim tretjim javnim razpisom so bile podpisane 203 pogodbe za skupaj 31.092.170,98 EUR subvencij. Realiziranih in sofinanciranih je bilo 158 operacij v vrednosti 24.866.017,11 EUR. V 45 primerih je prišlo do dodatnih odstopov od sklenjenih pogodb o sofinanciranju. Večina odstopov je posledica zaostrenih gospodarskih razmer, v nekaj primerih pa so bile ugotovljene nepravilnosti, na podlagi katerih so se zavrnila zahtevki za sofinanciranje.

Z izvedenim četrtem javnim razpisom je bilo podpisanih 231 pogodb za skupaj 34.353.123,14 EUR subvencij. Realiziranih in sofinanciranih je bilo 117 operacij v vrednosti 17.198.536,09 EUR. V 5 primerih je prišlo do odstopov od sklenjenih pogodb o sofinanciranju. Večina odstopov je posledica nezmožnosti izvedbe investicije, v enem primeru pa so bile ugotovljene nepravilnosti, na podlagi katerih se je zavrnil zahtevek za sofinanciranje. Rok za zaključek operacij je 30.3.2011.

Program Garancijskega sklada za bančne kredite s subvencijo obrestne mere

Po zaključku 1. faze programa, to je polnjenje garancijskega sklada, v višini 42.660.664,80 EUR, ki je bila izvedena že v letu 2009, se je v letu 2010 iz vidika financiranja nadaljevalo izvajanje 2. faze programa: subvencioniranje obrestne mere za vse odobrene projekte. Ta faza se bo izvajala do konca trajanja kreditov. Strukturna sredstva za subvencijo obrestne mere so bila zagotovljena za podjetja, ki so jim bili odobreni projekti na 1. javnem razpisu (P1 B), za projekte na ostalih javnih razpisih se subvencija obrestne mere zagotavlja izključno iz nacionalnih sredstev. V skladu z dvema polletnima zahtevkoma upravičenca, ki sta bila pripravljena na podlagi zahtevkov bank, ki predstavljajo razliko med tržno in subvencionirano obrestno mero, je v letu 2010 znašala subvencija obrestne mere iz strukturnih skladov 1.438.575,65 EUR, kar kaže na to, da se je program za razliko od leta 2009, ko je bilo zaradi pozne sklenitve kreditnih pogodb za ta namen izplačano le 28,20 EUR, izvajal v predvideni dinamiki.

Program instrumentov finančnega inženiringa za MSP v Republiki Sloveniji

V letu 2010 sta bili potrjeni dve spremembi Programa instrumentov finančnega inženiringa za MSP v RS (PIFI). Ministrstvo za gospodarstvo in Slovenski podjetniški sklad sta podpisala dva aneksa k finančnemu sporazumu. Iz sredstev (35.049.995 EUR) je bil izveden javni razpis za kapitalske naložbe v zasebne DTK, ki je odprt do konca leta 2011 oz. do porabe sredstev. Holdinški sklad smo napolnili s 13,8 mio EUR za dolžniške vire financiranja (javni razpis za garancije za bančne kredite s subvencijo obrestne mere bo objavljen v letu 2011). Na podlagi dodatnega polnjenja holdinškega sklada je sedaj skupna vrednost programa 48.847.334,35 EUR.

III. Razlog za razlike med fizično in finančno izvedbo

V letu 2010 je v 5 primerih iz četrtega javnega razpisa prišlo do odstopov od pogodbe o sofinanciranju še pred rokom za zaključek investicije v vrednosti 726.209,50 EUR. Večina odstopov je posledica nezmožnosti izvedbe investicije, v enem primeru pa so bile ugotovljene nepravilnosti, na podlagi katerih se je zavrnil zahtevek za sofinanciranje. Rok za zaključek operacij je 30.3.2011.

Program Garancijskega sklada za bančne kredite s subvencijo obrestne mere

V letu 2010 ni bilo odstopanj (do teh je prišlo le v letu 2009 zaradi pozno sklenjenih kreditnih pogodb in s tem posledično mali del črpanja kreditov).

Program instrumentov finančnega inženiringa za MSP v Republiki Sloveniji

Ni odstopanj.

IV. Posebni pogoji, povezani z operacijami na ravni prednostne usmeritve

Ni posebnih pogojev.

V. Prispevek prednostne usmeritve k ciljem trajnostnega razvoja

Cilji trajnostnega razvoja so neposredno povezani s trajnostno dostopnostjo projektov in z izboljševanjem ekološkega stanja. V okviru prednostne usmeritve spodbujamo investicijske projekte, ki bodo imeli pozitivne učinke na trajnostni razvoj. Poseben poudarek je dan projektom, ki bodo dosegali visoko energetska učinkovitost, uporabljali sodobno tehnologijo na področju ekološkega razvoja in s tem dodatno prispevali k trajnostnemu razvoju.

VI. Prispevek k ciljem trajnostnega razvoja

Instrumenti so pripravljene tako, da projekti upoštevajo naslednje obvezne omilitvene ukrepe:

- učinkovitost izrabe naravnih virov (energetska učinkovitost, učinkovita raba vode in surovin)
- okoljska učinkovitost (uporaba najboljših tehnik, uporaba referenčnih dokumentov, nadzor emisij in tveganj, zmanjšanje količin odpadkov, ločeno zbiranje odpadkov)
- trajnostna dostopnost (spodbujanje okolju prijaznejših načinov prevoza)
- zmanjšanje vplivov na okolje (izdelava poročil o vplivih na okolje oz. strokovnih ocen vplivov na okolje za posege, kjer je to potrebno).

Prispevek k ciljem enakih možnosti

Prednostna usmeritev posebej neposredno ne izpostavlja enakih možnosti.

VII. Težave pri izvajanju prednostne usmeritve in ukrepi za njihovo odpravo

Z združevanjem izkušenj in znanja ter čim večjo fleksibilnostjo in sprejemanjem kompromisov se trudimo dosegati optimalno časovno usklajenost med načrtovanimi in realiziranimi aktivnostmi, čeprav je to težko, zaradi različnih interesov vseh vpletenih PT, OU, agenta in upravičencev. Do večjih težav pri izvajanju ni prišlo.

Pri izvajanju operacij Javnih razpisov za sofinanciranje (neposredne subvencije) nakupa nove tehnološke opreme se v 19 primerih ni skladalo z dinamiko, ki je bila predvidena v vlogah, zato je nekaj upravičencev prosilo za podaljšanje roka izvajanja operacije oziroma podaljšanja roka za doseg ciljev. Na podlagi pregleda prejete dokumentacije in dodatnih obrazložitvev in pozitivnega mnenja PT je OU dal soglasje za podaljšanje roka izvajanja operacije oziroma podaljšanja roka za doseg ciljev, pri slednjem je šlo večinoma za realizacijo povečanja števila zaposlenih.

VIII. Poročilo o tekočem vrednotenju

Ni bilo izvedenega vrednotenja v letih 2007 - 2010.

IX. Ugotovitve in priporočila revizijskih organov (SLO, EK) na ravni prednostne usmeritve

Izvedene so bile kontrole na kraju samem s strani OU, revizija certificiranih izdatkov v letu 2009 s strani Urada RS za nadzor proračuna in sistemska revizija Urada RS za nadzor proračuna. Na podlagi revizijskih poročil ni bilo ugotovljenih nobenih nepravilnosti.

X. Sprejeti ukrepi informiranja in obveščanja

Dosledno upoštevamo ukrepe informiranja in obveščanja, tako da: sklep o začetku postopka, odločbo o imenovanju komisije, razpis, razpisno dokumentacijo, sklepe, pogodbe o sofinanciranju ter ostale, z razpisom povezane dokumente, primerno označujemo z logotipom ESRR. V programu, JR, razpisni dokumentaciji, pogodbah o sofinanciranju vedno navedemo

tudi dejstvo, da operacijo delno financira EU, ESRR ter razmerje med sredstvi EU in slovensko soudeležbo.

Obveščanje javnosti o finančnih spodbudah za razvojne investicije v podjetniškem sektorju v Sloveniji se izvaja v okviru različnih dogodkov: MOS, »Podjetna Slovenija«, Podim,... Hkrati se informiranje izvaja preko e-novic, spletne strani Slovenskega podjetniškega sklada in tudi preko ostalih medijev.

XI. Seznam nedokončanih operacij in časovni raspored za njihov zaključek

Javni razpisi za sofinanciranje (neposredne subvencije) nakupa nove tehnološke opreme
Zaključenih je 589 operacij. Operacije (109) v okviru zadnjega javnega razpisa bodo zaključene do 30.3.2011. Takrat bo Slovenski podjetniški sklad na podlagi poročil in poslovnih izkazov prejemnikov izvedel analizo rezultatov in učinkov.

Program Garancijskega sklada za bančne kredite s subvencijo obrestne mere

Glede na strukturo programa se bo operacija izvajala do izteka zadnje kreditne pogodbe, za katero bo izdana garancija in izplačana subvencija obrestne mere.

Program instrumentov finančnega inženiringa za MSP v Republiki Sloveniji

Skladno s Programom instrumentov finančnega inženiringa je operacija polnjenje holdinškega sklada, ki deluje v okviru Slovenskega podjetniškega sklada. Na osnovi tega je Slovenski podjetniški sklad v prvi fazi razpisal sredstva za kapitalske naložbe v zasebne družbe tveganega kapitala, v drugi fazi pa se bodo v primeru, da sredstva ne bodo porabljena pričeli izvajati instrumenti dolžniškega financiranja. V letu 2010 je bil holdinški sklad napolnjen z dodatnimi sredstvi za dolžniško financiranje (13,8 mio EUR). Zaključek operacije je po izstopu iz zadnje naložbe oziroma ob izteku zadnje kreditne pogodbe. Sredstva vrnjena v holdinški sklad se bodo ponovno namenila za spodbujanje MSP.

XII. Uporaba sredstev tehnične pomoči

Sredstva tehnične pomoči niso bila uporabljena.

XII. Prihodnje izvajanje in predvidene spremembe

V letu 2010 je predvideno naslednje izvajanje instrumentov:

Javni razpis za sofinanciranje nakupa nove tehnološke opreme v obdobju 2009- 2011: zaključevanje 109 odobrenih operacij – rok za zaključek je 30.3.2011.

Program Garancijskega sklada za bančne kredite s subvencijo obrestne mere: Glede na strukturo programa se bo operacija izvajala do izteka zadnje kreditne pogodbe, za katero bo izdana garancija in izplačana subvencija obrestne mere. Predvideva se prenova programa, ki bo vsebovala vse elemente pravil finančnega inženiringa. Pri subvenciji obrestne mere bo dinamika prilagojena glede na že obstoječe kreditne pogodbe.

Program instrumentov finančnega inženiringa za MSP v Republiki Sloveniji

Skladno s Programom instrumentov finančnega inženiringa je operacija polnjenje holdinškega sklada, ki deluje v okviru Slovenskega podjetniškega sklada. Na osnovi tega je Slovenski podjetniški sklad v prvi fazi izvedel javni razpis za kapitalske naložbe v zasebne družbe tveganega kapitala. V kolikor sredstva na javnem razpisu ne bodo porabljena ali bodo zagotovljena dodatna sredstva, se bodo v drugi fazi pričeli izvajati instrumenti dolžniškega financiranja. Zaključek je po izstopu iz zadnje naložbe oziroma ob izteku zadnje kreditne pogodbe. V letu 2010 je bil holdinški sklad napolnjen z dodatnimi sredstvi za dolžniško financiranje (13,8 mio EUR). Sredstva vrnjena v holdinški sklad se bodo ponovno namenila za spodbujanje MSP.

3.2. Razvojna prioriteta: Gospodarsko razvojna infrastruktura

Doseganje ciljev in analiza napredka

Ključna dejavnost RP je vzpostavitev gospodarsko-razvojno-logističnih središč, na področjih kjer obstajata dovolj velika kritična masa znanja ter zadostna koncentracija gospodarskih aktivnosti in razvojnih potencialov gospodarstva. Investicije se bodo, povsod kjer je to mogoče, prioriteto usmerjale v izkoriščanje brownfield območij, kar bo posledično prispevalo k revitalizaciji degradiranih območij. V razvojno prioriteto »Gospodarsko razvojna infrastruktura« so zajete vsebine, ki bodo slovenskemu gospodarstvu skozi mrežo razvojnih središč omogočile uporabo visoko usposobljene delovne sile, intenzivnejša vlaganja v raziskave in razvoj, tesnejšo povezavo z javnim raziskovalnim in izobraževalnim sektorjem, učinkovito delovanje podpornih institucij in posrednikov, ustrezno IKT infrastrukturo in slednjič povečanje inovativnosti. Le z vzpostavitvijo vseh naštetih segmentov bo imela Slovenija možnost, da postane država, ki temelji na znanju in inovativnosti.

Ključni cilji RP je koncentracija znanja in razvojne infrastrukture za dvig konkurenčnosti gospodarstva.

Specifični cilji se uresničujejo preko **prednostnih usmeritev**:

- 2.1. Gospodarsko-razvojna-logistična središča
- 2.2. Informacijska družba
- 2.3. Razvoj izobraževalno-raziskovalne infrastrukture

Vključena ministrstva

- Ministrstvo za gospodarstvo
- Ministrstvo za visoko šolstvo, znanost in tehnologijo
- Ministrstvo za šolstvo in šport

Informacije o fizičnem in finančnem napredku razvojne prioritete

Finančni napredek razvojne prioritete

2. RP

Tabela 19: Finančni napredek 2. razvojne prioritete

2. RP		stanje 31.12.10	% glede na pravice porabe		
			2008	2007-2010	2007-2013
Pravice porabe 2007-2013	EU del	396.934.393	-	-	-
	SLO del	70.047.246	-	-	-
	EU in SLO del	466.981.639	-	-	-
Pravice porabe 2008	EU del	74.492.484	-	-	18,8
	SLO del	13.145.732	-	-	18,8
	EU in SLO del	87.638.216	-	-	18,8
Pravice porabe 2007-2010	EU del	214.124.805	-	-	53,9
	SLO del	37.786.732	-	-	53,9
	EU in SLO del	251.911.537	-	-	53,9
Razpisana sredstva od 1.1.2007 do 31.12.2010	EU del	153.876.113	206,6	71,9	38,8
	SLO del	27.154.446	-	-	-
	EU in SLO del	181.030.559	206,6	71,9	38,8
Potrjene operacije - kumulativa (od 1.1.2007 do 31.12.2010)*	EU del	103.520.025	139,0	48,3	26,1
	SLO del	18.268.240	-	-	-
	EU in SLO del	121.788.265	139,0	48,3	26,1
- Operacije, potrjene preko javnih razpisov	EU del	78.453.918	105,3	36,6	19,8
	SLO del	13.844.809	-	-	-
	EU in SLO del	92.298.727	105,3	36,6	19,8
- Neposredno potrjene operacije	EU del	25.066.107	33,6	11,7	6,3
	SLO del	4.423.431	-	-	-
	EU in SLO del	29.489.538	33,6	11,7	6,3
Podpisane pogodbe (od 1.1.2007 do 31.12.2010)**	EU del	103.520.025	139,0	48,3	26,1
	SLO del	18.268.240	-	-	-
	EU in SLO del	121.788.265	139,0	48,3	26,1
	drugi viri***	50.367.354	-	-	-
	skupaj	172.155.619	-	-	-
Plačila iz proračuna RS - kumulativa (od 1.1.2007 do 31.12.2010)	EU del	56.910.751	76,4	26,6	14,3
	SLO del	10.043.074	-	-	-
	EU in SLO del	66.953.825	76,4	26,6	14,3
Plačila iz proračuna RS - tekoče leto (od 1.1.2010 do 31.12.2010)	EU del	35.547.802	47,7	16,6	9,0
	SLO del	6.273.142	-	-	-
	EU in SLO del	41.820.944	47,7	16,6	9,0
Posredovani zahtevki za povračilo na Organ za potrjevanje do 31.12.2010 (kumulativa 1.1.2007 - 31.12.2010) - EU del		50.024.011	67,2	23,4	12,6
Certificirani zahtevki za povračilo na EK do 31.12.2010 (kumulativa 1.1.2007 - 31.12.2010) - EU del		42.212.059	56,7	19,7	10,6

* znesek vključuje vrednost potrjenih operacij izbranih preko instrumenta javni razpis za izbor operacij in vrednost neposredno potrjenih operacij

** znesek vključuje vrednost podpisanih pogodb za operacije izbrane preko instrumenta javni razpis za izbor operacij in vrednost podpisanih pogodb za neposredno potrjene operacije

*** drugi viri lahko vključujejo lastno udeležbo upravičencev (npr. zasebna sredstva,...)

V okviru 2. RP Gospodarsko razvojna infrastruktura je bilo v obdobju 1.1.2007 do 31.12.2010:

- razpisanih sredstev v znesku 181.030.559 EUR,
- potrjenih operacij v znesku 121.788.265 EUR, od tega preko JR za 92.298.727 EUR in preko NPO za 29.489.538 EUR,

- podpisanih pogodb za 121.788.265 EUR, poleg tega tudi drugi viri v znesku 50.367.354 EUR,
- izplačanih sredstev v znesku 66.953.825 EUR,
- posredovanih zahtevkov za povračilo na PO za 50.024.011 EUR,
- certificiranih zahtevkov za povračilo na EK za 42.212.059 EUR.

Drugi viri so lastna sredstva upravičencev v obdobju 1.1.2007 do 31.12.2010.

Fizični napredek 2. RP

Tabela 20: Fizični napredek 2. razvojne prioritete

Naziv kazalnika	Vrsta kazalnika	Izhodiščno stanje 2007	Načrtovana vrednost 2013	Dosežena vrednost 2007	Dosežena vrednost 2008	Dosežena vrednost 2009	Dosežena vrednost 2007-2009	Dosežena vrednost 2010	Dosežena vrednost 2007-2010
Število delujočih subjektov podpornega okolja	Učinek	12	36	0	2	0	2	14	16
Število novih širokopasovnih priključkov	Učinek	253.000	+10.000	0	0	0	0	0	0
Število podprtih projektov e-storitev in e-vsebin ⁽ⁱ⁾	Učinek	0	30	0	12	0	12	38	50
Število prenovljenih fakultet s področja naravoslovja in tehnike, preseljenih v nove prostore	Učinek	0	6 oz. 31 % vseh	0	0	0	0	0	0
Število raziskovalnih organizacij s področja naravoslovja in tehnike, preseljenih v nove prostore	Učinek	0	1 oz. 10 % vseh	0	0	0	0	0	0
Površina opremljenih komunalnih zemljišč namenjenih gospodarskemu razvoju (ha)	Učinek	359	900	0	0	0	0	0,36	0,36
Povečanje števila prebivalcev z možnostjo dostopa do širokopasovnega priključka kot posledica sofinanciranih aktivnosti ⁽ⁱ⁾	Rezultat	600.000	+30.000	0	0	0	0	55849	55849
Splošni cilj pokritosti preb. z možnostjo dostopa do širokopasovnih priključkov/100 preb. (prenosna hitrost večja od 256 kbit/s) upoštevajoč tudi nesofinancirane aktivnosti	Rezultat	92%	100%	0	n.p.*	n.p.*	n.p.*	n.p.*	n.p.*
Število novih podjetij v okviru subjektov podpornega okolja	Rezultat	0	300	0	0	0	0	6	6
Delež vpisanih študentov naravoslovja (v odstotkih) glede na celotno populacijo	Rezultat	6,8 %	9 %	0	0	0	0	0	0
Delež vpisanih študentov tehnike (v odstotkih) glede na celotno populacijo	Rezultat	13,5 %	20 %	0	0	0	0	0	0
Število novo ustvarjenih bruto delovnih mest ⁽ⁱ⁾	Rezultat	0	3.800	0	0	0	0	11	11

Viri: MG, MVZT, MVZT, SURS: Uporaba interneta v gospodinjstvih pri posameznikih, Slovenija, 1. četrletje 2008

* še ni razpoložljivih podatkov

(i) predstavlja ključni kazalnik

Kakovostna analiza na ravni razvojne prioritete

Kazalniki učinka

Število delujočih subjektov podpornega okolja (cilj je 36) je 14. Do konca leta 2010 je načrtovana vrednost dosežena 44 %.

V okviru MVZT do konca leta 2010 ni bilo prenovljenih fakultet s področja naravoslovja in tehnike, preseljenih v nove prostore, saj so se izvajale šele aktivnosti pred izvedbo operacij². Operacijo »Novogradnja Medicinske fakultete Univerze v Mariboru« je OU potrdil že 20.11.2008 v okviru instrumenta neposredna potrditev operacije, vendar se zaradi nepredvidljivih zapletov, pritožb in revizij v postopku oddaje javnega naročila v letu 2010 operacija še ni začela izvajati. Vloga za neposredno potrditev operacije »Novogradnja FKKT in FRI« je v pripravi, tj. v postopku pridobivanja potrditve s strani predstavnikov JASPERS (t.i. Completion note). Vloga je v zaključni fazi usklajevanja in bo posredovana v potrditev na EK v letu 2011. Operaciji bosta 1 leto po zaključku vplivali na kazalnik: število prenovljenih fakultet s področja naravoslovja in tehnike, preseljenih v nove prostore pozitivno, saj bo dosežena načrtovana vrednost 3. Omeniti je potrebno tudi posreden vpliv operacije Novogradnja FKKT in FRI, saj se bodo posledično v izpraznjene in obnovljene prostore obeh fakultet preselile 4 preostale fakultete s področja tehnike in naravoslovja.

Učinek dveh izbranih operacij se že izraža v površini opremljenih komunalnih zemljišč namenjenih gospodarskemu razvoju (cilj 900 ha) in sicer 3600 m² ali 0,36 ha.

Število novih širokopasovnih priključkov po pričakovanjih iz leta v leto narašča, izhodiščna vrednost v letu 2007 je bila 253.000, ki se bo do leta 2013 predvidoma povečala za 10.000 priključkov. Gradnje so se zaključile konec leta 2010, zato se bo kazalnik lahko vnesel šele konec leta 2011, to je eno leto po zaključku gradenj.

V letu 2010 se je sofinanciralo nadaljnjih 38 projektov e-storitev in e-vsebin iz dveh izvedenih instrumentov. Načrtovana vrednost je dosežena.

Kazalniki rezultata

Povečanje števila prebivalcev z možnostjo dostopa do širokopasovnega priključka kot posledica sofinanciranih aktivnosti (cilj +30.000) je v letu 2010 ocenjeno na 55.849 prebivalca (v povprečju 3,5 prebivalca na gospodinjstvo) in presega zastavljeni cilj za 86%.

Splošni cilj pokritosti preb. z možnostjo dostopa do širokopasovnih priključkov/100 preb. (prenosna hitrost večja od 256 kbit/s) upoštevajoč tudi nesofinancirane aktivnosti še ni merljiv.

Število novih podjetij v okviru subjektov podpornega okolja (cilj 300) je 6.

Delež vpisanih študentov naravoslovja (v odstotkih) glede na celotno populacijo (cilj 9%) v okviru operacije »Novogradnja FKKT in FRI« je peto leto po zaključku investicije predvideno povečanje deleža vpisanih študentov naravoslovja glede na celotno populacijo s 6,8 % na 9 %. Delež vpisanih študentov tehnike (v odstotkih) glede na celotno populacijo še ni znan podatek. V okviru operacije »Novogradnja Medicinske fakultete Univerze v Mariboru« je po zaključku projekta (v letu 2012), predviden vpis 80 novih študentov vsako

² Zaradi narave projektov, z izvedbo katerih bo ta cilj dosežen (gre namreč za investicijske projekte), je doseganje kazalnikov smiselno pričakovati šele v letih 2013 in 2014, tj. 1 leto po zaključku gradbenih del oziroma po pridobitvi uporabnega dovoljenja.

leto, tako da se bo število po izgradnji iz sedanjih 428 povečalo na 600 redno vpisanih študentov

Število novo ustvarjenih bruto delovnih mest je 11. V okviru operacije »Novogradnja FKKT in FRI« je prvo leto po zaključku investicije predvideno 41 novih bruto delovnih mest, v okviru operacije »Novogradnja Medicinske fakultete Univerze v Mariboru« pa je predvideno 35 novih bruto delovnih mest.

Lizbonski cilji

V spodnji tabeli je prikazana razčlenitev prispevka Skupnosti za Lizbonske cilje na ravni 2. razvojne prioritete.

Tabela 21: Okvirna razčlenitev prispevka Skupnosti za Lizbonske cilje na ravni 2. RP

Razsežnost 1	Razsežnost 2	Razsežnost 3	Razsežnost 4	Razsežnost 5	Znesek prispevka skupnosti
Prednostna tema	Oblika financiranja	Urbano (1) Ruralno (5)	Gospodarska dejavnost	Lokacija	
3	01	1	12	SI0	9.422.648
			Skupaj 12	SI0	9.422.648
3	01	1	17	SI0	166.107
			Skupaj 17	SI0	166.107
3	01	1	18	SI0	44.742.128
			Skupaj 18	SI0	44.742.128
Skupaj 3				SI0	54.330.883
10	01	1	10	SI0	24.483.788
10	01	5	10	SI0	13.872.556
			Skupaj 10	SI0	38.356.344
Skupaj 10				SI0	38.356.344
11	01	1	16	SI0	4.263.431
11	01	5	16	SI0	123.049
			Skupaj 16	SI0	4.386.480
11	01	1	17	SI0	242.218
			Skupaj 17	SI0	242.218
11	01	1	18	SI0	1.508.761
			Skupaj 18	SI0	1.508.761
11	01	1	19	SI0	603.782
			Skupaj 19	SI0	603.782
11	01	1	20	SI0	417.665
11	01	5	20	SI0	202.875
			Skupaj 20	SI0	620.541
Skupaj 11				SI0	7.361.781
14	01	1	16	SI0	3.286.443
14	01	5	16	SI0	184.574
			Skupaj 16	SI0	3.471.017
Skupaj 14				SI0	3.471.017
Skupaj 2. RP			0	SI0	103.520.025

*Dodeljeni znesek prispevka Skupnosti za vsako kombinacijo kategorij

Večje težave in ukrepi za njihovo odpravo

V letu 2010 v okviru 2. RP Gospodarsko razvojna infrastruktura ni bilo večjih težav, z izjemo priprav na izvedbo večjih investicijskih operacij, kjer je prišlo do časovnih zaostankov glede na planirano.

Na prednostni usmeritvi 2.3 kljub predvidenim investicijam v raziskovalno in izobraževalno infrastrukturo še ni prišlo do začetka izvajanja GOI del na obeh večjih operacijah, vendar so aktivnosti zaenkrat še v obvladljivih časovnih okvirih, medtem ko je izvajanje operacije Infrastruktura meroslovnega sistema – plemenite kovine potekalo tekoče in so bila v letu 2010 zaključena vsa javna naročila ter pridobljena vsa meroslovna oprema, ki je predmet tega projekta. Potekala je tudi intenzivna priprava dveh novih operacij, ki sta bili konec leta posredovani na OU v potrditev.

3.2.1. Gospodarsko-razvojna logistična središča

V okviru prednostne usmeritve »Gospodarsko-razvojna logistična središča« sta predvideni dve aktivnosti:

- a) Gospodarsko-razvojna logistična središča
- b) Sofinanciranje medpodjetniških izobraževalnih centrov

Dejavnosti v okviru prednostne usmeritve so namenjene vzpostavitvi gospodarsko-razvojnih-logističnih središč kot infrastrukture nacionalnega pomena, ki obsegajo zlasti:

- poslovno-industrijsko-logistična in razvojna območja nacionalnega pomena,
- tehnološke parke,
- podjetniške inkubatorje,
- univerzitetne (visokošolske) predinkubatorje ter pisarne za prenos tehnologij,
- medpodjetniške izobraževalne centre (MIC)
- visokošolska-izobraževalna središča

Vključeni ministrstvi:

- Ministrstvo za gospodarstvo
- Ministrstvo za šolstvo in šport

Upravičenci oz. ciljne skupine:

- Območja regij in občine z izrazitim potencialom za gospodarsko rast, kot je lega glede na prometna vozlišča (npr. pomembna cestna in železniška vozlišča, bližina letališč), koncentracija oziroma bližina institucij znanja (visokošolske, raziskovalne in razvojne ustanove, druge institucije znanja), kritična masa prebivalstva oz. ustrezno izobražene delovne sile, in predstavljajo z vidika nacionalnega pomena pomembno gospodarsko-razvojno-logistično območje.
- Občine, ki izkazujejo razvojni zaostanek oziroma območja, kjer obstoječa infrastruktura ne omogoča lokalnega razvoja gospodarstva.
- Različne institucije (podjetja, zavodi, visokošolske in druge izobraževalne ustanove, raziskovalne ustanove, ipd.), ki se povezujejo s podobnimi subjekti na določenem področju v celoto.
- V primeru medpodjetniških izobraževalnih centrov (MIC) javni zavodi, ki imajo organizacijsko enoto Medpodjetniški izobraževalni center,

Finančna tabela

PU 2.1

Tabela 22: Finančni napredek prednostne usmeritve 2.1.

2. RP - PU 2.1.		stanje 31.12.10	% glede na pravice porabe		
			2008	2007-2010	2007-2013
Pravice porabe 2007-2013	EU del	194.906.001	-	-	-
	SLO del	34.395.177	-	-	-
	EU in SLO del	229.301.178	-	-	-
Pravice porabe 2008	EU del	36.577.915	-	-	18,8
	SLO del	6.454.926	-	-	18,8
	EU in SLO del	43.032.841	-	-	18,8
Pravice porabe 2007-2010	EU del	105.141.329	-	-	53,9
	SLO del	18.554.354	-	-	53,9
	EU in SLO del	123.695.683	-	-	53,9
Razpisana sredstva od 1.1.2007 do 31.12.2010	EU del	68.808.509	188,1	65,4	35,3
	SLO del	12.142.678	-	-	-
	EU in SLO del	80.951.187	188,1	65,4	35,3
Potrjene operacije - kumulativa (od 1.1.2007 do 31.12.2010)*	EU del	29.264.775	80,0	27,8	15,0
	SLO del	5.164.372	-	-	-
	EU in SLO del	34.429.148	80,0	27,8	15,0
- Operacije, potrjene preko javnih razpisov	EU del	29.264.775	80,0	27,8	15,0
	SLO del	5.164.372	-	-	-
	EU in SLO del	34.429.148	80,0	27,8	15,0
- Neposredno potrjene operacije	EU del	0	0,0	0,0	0,0
	SLO del	0	-	-	-
	EU in SLO del	0	0,0	0,0	0,0
Podpisane pogodbe (od 1.1.2007 do 31.12.2010)**	EU del	29.264.775	80,0	27,8	15,0
	SLO del	5.164.372	-	-	-
	EU in SLO del	34.429.148	80,0	27,8	15,0
	drugi viri***	25.596.597	-	-	-
	skupaj	60.025.745	-	-	-
Plačila iz proračuna RS - kumulativa (od 1.1.2007 do 31.12.2010)	EU del	11.037.929	30,2	10,5	5,7
	SLO del	1.947.869	-	-	-
	EU in SLO del	12.985.799	30,2	10,5	5,7
Plačila iz proračuna RS - tekoče leto (od 1.1.2010 do 31.12.2010)	EU del	7.186.043	19,6	6,8	3,7
	SLO del	1.268.125	-	-	-
	EU in SLO del	8.454.169	19,6	6,8	3,7
Posredovani zahtevki za povračilo na Organ za potrjevanje do 31.12.2010 (kumulativa 1.1.2007 - 31.12.2010) - EU del		9.562.606	26,1	9,1	4,9
Certificirani zahtevki za povračilo na EK do 31.12.2010 (kumulativa 1.1.2007 - 31.12.2010) - EU del		8.125.992	22,2	7,7	4,2

* pri razpisanih sredstvih ni upoštevana tehnična pomoč. Prav tako so bile določene operacije potrjene brez izvedbe javnega razpisa (neposredno potrjene operacije), zato je lahko ta podatek nižji od potrjenih operacij.

** znesek vključuje vrednost potrjenih operacij izbranih preko instrumenta javni razpis za izbor operacij in vrednost neposredno potrjenih operacij

*** znesek vključuje vrednost podpisanih pogodb za operacije izbrane preko instrumenta javni razpis za izbor operacij in vrednost podpisanih pogodb za neposredno potrjene operacije

**** drugi viri lahko vključujejo lastno udeležbo upravičencev (npr. zasebna sredstva,...)

V okviru PU 2.1 Gospodarsko-razvojnega logističnega središča je bilo v obdobju 1.1.2007 do 31.12.2010:

- razpisanih sredstev v znesku 80.951.187 EUR,
- potrjenih operacij v znesku 34.429.148 EUR (preko JR),
- podpisanih pogodb za 34.429.148 EUR, poleg tega tudi drugi viri v znesku 25.596.597 EUR,
- izplačanih sredstev v znesku 12.985.799 EUR,

- posredovanih zahtevkov za povračilo na PO za 9.562.606 EUR,
- certificiranih zahtevkov za povračilo na EK za 8.125.992 EUR.

Drugi viri so lastna sredstva upravičencev v obdobju 1.1.2007 do 31.12.2010.

MG

2. RP - PU 2.1. MG		stanje 31.12.10	% glede na pravice porabe		
			2008	2007-2010	2007-2013
Pravice porabe 2007-2013	EU del	166.906.001	-	-	-
	SLO del	29.454.000	-	-	-
	EU in SLO del	196.360.001	-	-	-
Pravice porabe 2008	EU del	31.323.169	-	-	18,8
	SLO del	5.527.618	-	-	18,8
	EU in SLO del	36.850.787	-	-	18,8
Pravice porabe 2007-2010	EU del	90.036.832	-	-	53,9
	SLO del	15.888.854	-	-	53,9
	EU in SLO del	105.925.686	-	-	53,9
Razpisana sredstva od 1.1.2007 do 31.12.2010	EU del	42.500.000	135,7	47,2	25,5
	SLO del	7.500.000	-	-	-
	EU in SLO del	50.000.000	135,7	47,2	25,5
Potrjene operacije - kumulativa (od 1.1.2007 do 31.12.2010)*	EU del	9.422.648	30,1	10,5	5,6
	SLO del	1.662.820	-	-	-
	EU in SLO del	11.085.468	30,1	10,5	5,6
<i>- Operacije, potrjene preko javnih razpisov</i>	EU del	9.422.648	30,1	10,5	5,6
	SLO del	1.662.820	-	-	-
	EU in SLO del	11.085.468	30,1	10,5	5,6
<i>- Neposredno potrjene operacije</i>	EU del		0,0	0,0	0,0
	SLO del		-	-	-
	EU in SLO del		0,0	0,0	0,0
Podpisane pogodbe (od 1.1.2007 do 31.12.2010)**	EU del	9.422.648	30,1	10,5	5,6
	SLO del	1.662.820	-	-	-
	EU in SLO del	11.085.468	30,1	10,5	5,6
	drugi viri***	17.702.907	-	-	-
	skupaj	28.788.375	-	-	-
Plačila iz proračuna RS - kumulativa (od 1.1.2007 do 31.12.2010)	EU del	4.562.390	14,6	5,1	2,7
	SLO del	805.127	-	-	-
	EU in SLO del	5.367.517	14,6	5,1	2,7
Plačila iz proračuna RS - tekoče leto (od 1.1.2010 do 31.12.2010)	EU del	2.188.430	7,0	2,4	1,3
	SLO del	386.194	-	-	-
	EU in SLO del	2.574.624	7,0	2,4	1,3
Posredovani zahtevki za povračilo na Organ za potrjevanje do 31.12.2010 (kumulativa 1.1.2007 - 31.12.2010) - EU del		3.087.067	9,9	3,4	1,8
Certificirani zahtevki za povračilo na EK do 31.12.2010 (kumulativa 1.1.2007 - 31.12.2010) - EU del		2.505.831	8,0	2,8	1,5

* znesek vključuje vrednost potrjenih operacij izbranih preko instrumenta javni razpis za izbor operacij in vrednost neposredno potrjenih operacij

** znesek vključuje vrednost podpisanih pogodb za operacije izbrane preko instrumenta javni razpis za izbor operacij in vrednost podpisanih pogodb za neposredno potrjene operacije

*** drugi viri lahko vključujejo lastno udeležbo upravičencev (npr. zasebna sredstva,...)

V okviru MG na PU 2.1 Gospodarsko-razvojna logistična središča je bilo v obdobju 1.1.2007 do 31.12.2010:

- razpisanih sredstev v znesku 50.000.000 EUR,
- potrjenih operacij v znesku 11.085.468 EUR (preko JR),
- podpisanih pogodb za 11.085.468 EUR, poleg tega tudi drugi viri v znesku 17.702.907 EUR,
- izplačanih sredstev v znesku 5.367.517 EUR,

- posredovanih zahtevkov za povračilo na PO za 3.087.067 EUR,
- certificiranih zahtevkov za povračilo na EK za 2.505.831 EUR.

Drugi viri so lastna sredstva upravičencev v obdobju 1.1.2007 do 31.12.2010.

MŠŠ

2. RP - PU 2.1. MŠŠ		stanje 31.12.10	% glede na pravice porabe		
			2008	2007-2010	2007-2013
Pravice porabe 2007-2013	EU del	28.000.000	-	-	-
	SLO del	4.941.177	-	-	-
	EU in SLO del	32.941.177	-	-	-
Pravice porabe 2008	EU del	5.254.746	-	-	18,8
	SLO del	927.308	-	-	18,8
	EU in SLO del	6.182.054	-	-	18,8
Pravice porabe 2007-2010	EU del	15.104.497	-	-	53,9
	SLO del	2.665.500	-	-	53,9
	EU in SLO del	17.769.997	-	-	53,9
Razpisana sredstva od 1.1.2007 do 31.12.2010	EU del	26.308.509	500,7	174,2	94,0
	SLO del	4.642.678	-	-	-
	EU in SLO del	30.951.187	500,7	174,2	94,0
Potrjene operacije - kumulativa (od 1.1.2007 do 31.12.2010)*	EU del	19.842.128	377,6	131,4	70,9
	SLO del	3.501.552	-	-	-
	EU in SLO del	23.343.680	377,6	131,4	70,9
<i>- Operacije, potrjene preko javnih razpisov</i>	EU del	19.842.128	377,6	131,4	70,9
	SLO del	3.501.552	-	-	-
	EU in SLO del	23.343.680	377,6	131,4	70,9
<i>- Neposredno potrjene operacije</i>	EU del	0	0,0	0,0	0,0
	SLO del	0	-	-	-
	EU in SLO del	0	0,0	0,0	0,0
Podpisane pogodbe (od 1.1.2007 do 31.12.2010)**	EU del	19.842.128	377,6	131,4	70,9
	SLO del	3.501.552	-	-	-
	EU in SLO del	23.343.680	377,6	131,4	70,9
	drugi viri***	7.893.690	-	-	-
	skupaj	31.237.370	-	-	-
Plačila iz proračuna RS - kumulativa (od 1.1.2007 do 31.12.2010)	EU del	6.475.539	123,2	42,9	23,1
	SLO del	1.142.742	-	-	-
	EU in SLO del	7.618.281	123,2	42,9	23,1
Plačila iz proračuna RS - tekoče leto (od 1.1.2010 do 31.12.2010)	EU del	4.997.613	95,1	33,1	17,8
	SLO del	881.932	-	-	-
	EU in SLO del	5.879.545	95,1	33,1	17,8
Posredovani zahtevki za povračilo na Organ za potrjevanje do 31.12.2010 (kumulativa 1.1.2007 - 31.12.2010) - EU del		6.475.539	123,2	42,9	23,1
Certificirani zahtevki za povračilo na EK do 31.12.2010 (kumulativa 1.1.2007 - 31.12.2010) - EU del		5.620.161	107,0	37,2	20,1

* znesek vključuje vrednost potrjenih operacij izbranih preko instrumenta javni razpis za izbor operacij in vrednost neposredno potrjenih operacij

** znesek vključuje vrednost podpisanih pogodb za operacije izbrane preko instrumenta javni razpis za izbor operacij in vrednost podpisanih pogodb za neposredno potrjene operacije

*** drugi viri lahko vključujejo lastno udeležbo upravičencev (npr. zasebna sredstva,...)

V okviru MŠŠ na PU 2.1 Gospodarsko-razvojna logistična središča je bilo v obdobju 1.1.2007 do 31.12.2010:

- razpisanih sredstev v znesku 30.951.187 EUR,
- potrjenih operacij v znesku 23.343.680 EUR (preko JR),
- podpisanih pogodb za 23.343.680 EUR, poleg tega tudi drugi viri v znesku 7.893.690 EUR,
- izplačanih sredstev v znesku 7.618.281 EUR,

- posredovanih zahtevkov za povračilo na PO za 6.475.539 EUR,
- certificiranih zahtevkov za povračilo na EK za 5.620.161 EUR.

Drugi viri so lastna sredstva upravičencev v obdobju 1.1.2007 do 31.12.2010.

Državne pomoči

MG: Javni razpis za sofinanciranje projektov izgradnje tehnoloških parkov in podjetniških inkubatorjev v okviru gospodarsko-razvojno-logističnih središč se izvaja po shemi:

Dopolnjen program ukrepov za spodbujanje podjetništva in konkurenčnosti za obdobje 2007-2013, regionalna pomoč, št: BE 05-5715334-2007 datum priglasitve: 30.11.2006; datum potrditve sheme: 9.2.2007, trajanje pomoči: od potrditve sheme do 31.12.2013; ukrep 3.1.1 – Spodbujanje investicij v gospodarsko-razvojno-logistične platforme iz Dopolnjenega programa ukrepov za spodbujanje podjetništva in konkurenčnosti za obdobje 2007-2013.

Opis izvajanja v letu 2010

MG DPK je v letu 2008 objavil »Javni razpis za sofinanciranje projektov izgradnje tehnoloških parkov in podjetniških inkubatorjev v okviru gospodarsko-razvojnih-logističnih središč«. Izbrani sta bili dve operaciji, izgradnja tehnološkega parka IN PRIME in izgradnja podjetniškega inkubatorja Podbreznik, v skupni višini sofinanciranja 11.085.468 EUR. Obe operaciji sta začeli z izvedbo del 1.1.2009. Izgradnja Podjetniškega inkubatorja Podbreznik je potekala v skladu s terminskim načrtom in se je v letu 2010 zaključila, prav tako prva faza izgradnje Tehnološkega parka IN PRIME.

Na MŠŠ je v okviru te PU izvajanje operacij teklo v skladu z načrtovanimi terminski in finančnimi načrti. Med 10 operacijami je bila v mesecu juniju 2010 operacija OP 13.1.2.2.01.0002 upravičenca Grm Novo mesto Center biotehnike in turizma fizično zaključena s pridobitvijo uporabnega dovoljenja za obnovljeni objekt na Glavnem trgu v Novem mestu, ki je bil predan v uporabo za opravljanje dejavnosti MIC. V sklop operacije so bili vključeni tudi nakupi tehnološke opreme za izvajanje dejavnosti MIC. Operacija je bila v letu 2010 tudi finančno zaključena, saj so bili zahtevki za povračilo v vrednosti sofinanciranja po pogodbi certificirani. Pri ostalih devetih operacijah so v letu 2010 potekala gradbeno obrtniška dela in nakupi tehnološke opreme. Pri eni operaciji je bil izveden tudi arhitekturni natečaj. Glede na potek izvajanja se pričakuje, da bodo operacije zaključene tako kot je bilo predvideno v pogodbah o sofinanciranju.

V mesecu decembru 2010 točneje 31.12.2010 je bil objavljen še drugi javni razpis za izbor operacij za sofinanciranje investicij v medpodjetniške izobraževalne centre –MIC II v vrednosti 7.597.495,00 EUR. Izbor operacij v letu 2010 še ni bil opravljen.

Iz naslova pravic porabe za obdobje 2007-2013 je ostalo še 2.000.000,00 EUR sredstev za neposredno potrditev operacije MIC Pomurje. Pravna podlaga izhaja iz zakona o razvojni podpori Pomurski regiji v obdobju 2010-2015 (Ur.l. RS št. 87/09). Črpanje sredstev je predvideno za leto 2012 in 2013.

Izvajanje PU 2.1

Tabela 23: Fizični napredek v okviru prednostne usmeritve 2.1.

Naziv kazalnika	Vrsta kazalnika	Izhodiščno stanje 2007	Načrtovana vrednost 2013	Dosežena vrednost 2007	Dosežena vrednost 2008	Dosežena vrednost 2009	Dosežena vrednost 2007-2009	Dosežena vrednost 2010	Dosežena vrednost 2007-2010
Število delujočih subjektov podpornega okolja	Učinek	12	36	12	2	0	2	14	16
Površina opremljenih komunalnih zemljišč namenjenih gospodarskemu razvoju (ha)	Učinek	359	900	0	0	0	0	0,36	0,36
Število novih podjetij v okviru subjektov podpornega okolja	Rezultat	0	300	0	0	0	0	6	6
Število novo ustvarjenih bruto delovnih mest ⁽ⁱ⁾	Rezultat	0	3.800	0	0	0	0	11	11

Viri: MG, MŠŠ

(i) predstavlja ključni kazalnik

Kakovostna analiza na ravni PU 2.1.

Prvi konkretni rezultat je viden že pri prvi zaključeni operaciji MIC. Namreč pri tej operaciji so že realizirali nove zaposlitve strokovnjakov, ki so predpogoj za kakovostno izvajanje dejavnosti MIC. Ob obnovljenih prostorih in sodobni tehnološki opreми je infrastruktura za izvajanje načrtovanih aktivnosti MIC zagotovljena. Dejstvo je, da na ta način postaja MIC vedno bolj prepoznaven in kakovosten partner v procesu izobraževanja in usposabljanja ne le na lokalnem temveč širšem regionalnem področju. Podobne rezultate se pričakuje tudi pri vseh ostalih zaključenih operacijah.

Kazalniki učinka

Število delujočih subjektov podpornega okolja (cilj je 36) v letu 2010 je bilo 14. Do konca leta 2010 je bil cilj dosežen v 44%. Učinek dveh izbranih operacij se že izraža v površini opremljenih komunalnih zemljišč namenjenih gospodarskemu razvoju (cilj 900 ha), in sicer 3600 m² ali 0,36 ha.

Kazalniki rezultata

V okviru subjektov podpornega okolja (cilj 300) je bilo leta 2010 6 novih podjetij.

Število novo ustvarjenih bruto delovnih mest (cilj PU 2.1 je 3.800) je bilo leta 2010 11.

Kvalitativna analiza

Analiza dosežkov na ravni finančnih ciljev operacij na ravni prednostne usmeritve

MŠŠ: Vrednosti sofinanciranja so v letu 2010 samo pri nekaterih operacijah nekoliko odstopale glede na načrtovano sofinanciranje opredeljeno v sklenjenih pogodbah. Namreč povprečni odstotek porabe sredstev glede na načrtovano porabo v letu 2010 je znašal 80,17 %, Iz navedenega podatka izhaja, da so postopki arhitekturnega natečaja, revizije javnega naročila za gradbeno obrtniška dela in še nekatere ostale nepredvidene okoliščine povzročili odstopanje v črpanju sredstev, vendar zaradi tega ne bo prišlo do zamud pri izvedbi operacij ali drugih posledic, ki bi vplivale na uspešnost operacij,

MG: Vrednosti sofinanciranja v letu 2010 niso odstopale od načrtovanih pogodbenih vrednosti, zlasti zaradi možnosti izvedbe predplačil.

Prispevek k ciljem trajnostnega razvoja

Javni razpisi so pripravljani tako, da projekti upoštevajo naslednje obvezne omilitvene ukrepe:

- učinkovitost izrabe naravnih virov (energetska učinkovitost, učinkovita raba vode in surovin,
- okoljska učinkovitost (uporaba najboljših tehnik, uporaba referenčnih dokumentov, nadzor emisij in tveganj, zmanjšanje količin odpadkov, ločeno zbiranje odpadkov),
- trajnostna dostopnost (spodbujanje okolju prijaznejših načinov prevoza),
- zmanjšanje vplivov na okolje (izdelava poročil o vplivih na okolje oz. strokovnih ocen vplivov na okolje za posege, kjer je to potrebno).

Prispevek k ciljem enakih možnosti

Prednostna usmeritev posebej neposredno ne izpostavlja enakih možnosti.

Prihodnje izvajanje in predvidene spremembe

MŠŠ bo v letu 2011 zaključilo postopek izbora operacij na javnem razpisu za Medpodjetniške izobraževalne centre MIC II in sklenilo pogodbe o sofinanciranju operacij.

Poleg tega se bosta v letu 2011 zaključili še dve operaciji MIC iz prvega razpisa. Vse ostale operacije se izvajajo po načrtu. Do konca leta 2011 se načrtuje dokončanje priprave projektne in investicijske dokumentacije za MIC Pomurje, ki bo podlaga za pričetek postopka potrjevanja neposredne operacije na OU.

MG: V letu 2011 se bo nadaljevalo z izvajanjem Tehnološkega parka IN PRIME, spremembe niso predvidene.

S predlagano spremembo OPRR se načrtuje znižanje razpoložljivih sredstev na prednostni usmeritvi 2.1. To področje je bilo namreč izrazito prizadeto s posledicami svetovne gospodarske in finančne krize, saj je z zmanjšano investicijsko aktivnostjo podjetij prišlo do bistvenega zmanjšanja interesa po zagotavljanju infrastrukture glede na pred tremi leti predvidene načrte, kriza pa enostavno zahteva koncentracijo na razpoložljive vire tam kjer so ti prisotni. Ta sredstva bodo prednostno namenjena razvojnim centrom slovenskega gospodarstva ter kompetenčnim centrom, ki bodo združevala kritično maso znanj na posameznih področjih (pametna specializacija) in infrastrukturo za nadaljnji razvoj in nastajanje novih podjetij.

3.2.2. Informacijska družba

V okviru prednostne usmeritve »Informacijska družba« so predvidene tri aktivnosti:

- a) Gradnja infrastrukture
- b) E-vsebine
- c) E-storitve

Za zagotavljanje širokopasovnih povezav je bila izvedena alternativna rešitev gradnje odprtih omrežij, v skladu s *Smernicami za merila in načine črpanja strukturnih skladov v podporo elektronskim komunikacijam* (SEC (20003) 895). Ta omrežja se financirajo tudi kot javno zasebna partnerstva in temeljijo na različnih tehnologijah, kot so npr.: optika, xDSL, fiksni brezžični dostop (FWS), brezžične tehnologije. Projekt se bo izvajal na področju celotne države s poudarkom na pospešeni gradnji širokopasovnih omrežij v manj razvitih regijah, še posebej pa na ruralnih področjih.

Po drugi strani bodo izvajalci programov in projektov za realizacijo predvidenih ciljev na področju PU razvijali in vzpostavljali informacijske sisteme in na njih temelječe e-storitve in e-vsebine, ki bodo namenjene tako prebivalstvu kot tudi podjetjem. Pri tem se bo spodbujalo sodelovanje med podjetji, znanstvenimi in drugimi javnimi ustanovami ter uporabniki, kar bo zagotavljalo uspešen razvoj, vzpostavitev in uporabo e-vsebin in inovativnih e-storitev v tehnološko-razvojnem, organizacijskem in poslovnem smislu. Podpore bodo deležni zlasti projekti javno dostopnih digitalnih zbirk in e-vsebin (predvsem e-vsebin v slovenskem jeziku), projekti razvoja in vzpostavitve sistemov, aplikacij in storitev predvsem na naslednjih področjih: kultura, znanost in izobraževanje, podpora potrošnikom, zdravje, energetske učinkovitosti in varovanja okolja ter vključenost ter e-poslovanje za mala in srednja podjetja. Posebna pozornost bo namenjena tudi vzpostavitvi nacionalnega interoperabilnostnega okvirja.

Vključeno ministrstvo:

- Ministrstvo za visoko šolstvo, znanost in tehnologijo - DID (Direktorat za informacijsko družbo)

Na podlagi Zakona o spremembah in dopolnitvah Zakona o državni upravi (Uradni list RS, št. 48/2009) se je dne 16.9.2009 vsebina dela v sklopu Direktorata za elektronske komunikacije - MG prenesla na Ministrstvo za visoko šolstvo, znanost in tehnologijo v Direktorat za informacijsko družbo.

Upravičenci oz. ciljne skupine

Pri izgradnji širokopasovnih povezav ciljno skupino predstavljajo zasebni uporabniki in gospodarstvo (tudi v smislu operaterjev iz naslova razvezave lokalne zanke). Pri vzpostavljanju hitrih priključkov za izobraževalne, raziskovalne in kulturne ustanove bodo končni uporabniki šole, knjižnice, visokošolske in raziskovalne ustanove ter druge relevantne ustanove.

Ciljna skupina za posamezne e-storitve, aplikacije in e-vsebine so podjetja, javni in zasebni zavodi, znanstveno raziskovalne institucije ter ostali. Posebna pozornost je namenjena starejšim, ljudem s posebnimi potrebami (gibalno ovirani, slepi in slabovidni, gluhi in naglušni) ter ljudem, živečim na ruralnih področjih.

Finančna tabela**PU 2.2**

Tabela 24: Finančni napredek prednostne usmeritve 2.2.

2. RP - PU 2.2.		stanje 31.12.10	% glede na pravice porabe		
			2008	2007-2010	2007-2013
Pravice porabe 2007-2013	EU del	90.013.449	-	-	-
	SLO del	15.884.727	-	-	-
	EU in SLO del	105.898.176	-	-	-
Pravice porabe 2008	EU del	16.892.780	-	-	18,8
	SLO del	2.981.079	-	-	18,8
	EU in SLO del	19.873.859	-	-	18,8
Pravice porabe 2007-2010	EU del	48.557.425	-	-	53,9
	SLO del	8.568.958	-	-	53,9
	EU in SLO del	57.126.383	-	-	53,9
Razpisana sredstva od 1.1.2007 do 31.12.2010	EU del	85.067.604	503,6	175,2	94,5
	SLO del	15.011.768	-	-	-
	EU in SLO del	100.079.372	503,6	175,2	94,5
Potrjene operacije - kumulativa (od 1.1.2007 do 31.12.2010)*	EU del	49.189.143	291,2	101,3	54,6
	SLO del	8.680.437	-	-	-
	EU in SLO del	57.869.579	291,2	101,3	54,6
<i>- Operacije, potrjene preko javnih razpisov</i>	EU del	49.189.143	291,2	101,3	54,6
	SLO del	8.680.437	-	-	-
	EU in SLO del	57.869.579	291,2	101,3	54,6
<i>- Neposredno potrjene operacije</i>	EU del	0	0,0	0,0	0,0
	SLO del	0	-	-	-
	EU in SLO del	0	0,0	0,0	0,0
Podpisane pogodbe (od 1.1.2007 do 31.12.2010)**	EU del	49.189.143	291,2	101,3	54,6
	SLO del	8.680.437	-	-	-
	EU in SLO del	57.869.579	291,2	101,3	54,6
	drugi viri***	24.396.680	-	-	-
Plačila iz proračuna RS - kumulativa (od 1.1.2007 do	skupaj	82.266.260	-	-	-
	EU del	45.748.999	270,8	94,2	50,8

31.12.2010)	SLO del	8.073.354	-	-	-
	EU in SLO del	53.822.353	270,8	94,2	50,8
Plačila iz proračuna RS - tekoče leto (od 1.1.2010 do 31.12.2010)	EU del	28.237.937	167,2	58,2	31,4
	SLO del	4.983.166	-	-	-
	EU in SLO del	33.221.103	167,2	58,2	31,4
Posredovani zahtevki za povračilo na Organ za potrjevanje do 31.12.2010 (kumulativa 1.1.2007 - 31.12.2010) - EU del		40.345.943	238,8	83,1	44,8
Certificirani zahtevki za povračilo na EK do 31.12.2010 (kumulativa 1.1.2007 - 31.12.2010) - EU del		34.086.068	201,8	70,2	37,9

* znesek vključuje vrednost potrjenih operacij izbranih preko instrumenta javni razpis za izbor operacij in vrednost neposredno potrjenih operacij

** znesek vključuje vrednost podpisanih pogodb za operacije izbrane preko instrumenta javni razpis za izbor operacij in vrednost podpisanih pogodb za neposredno potrjene operacije

*** drugi viri lahko vključujejo lastno udeležbo upravičencev (npr. zasebna sredstva,...)

V okviru PU 2.2 Informacijska družba je bilo v obdobju 1.1.2007 do 31.12.2010:

- razpisanih sredstev v znesku 100.079.372 EUR,
- potrjenih operacij v znesku 57.869.579 EUR (preko JR),
- podpisanih pogodb za 57.869.579 EUR, poleg tega tudi drugi viri v znesku 24.396.680 EUR,
- izplačanih sredstev v znesku 53.822.353 EUR,
- posredovanih zahtevkov za povračilo na PO za 40.345.943 EUR,
- certificiranih zahtevkov za povračilo na EK za 34.086.068 EUR.

Drugi viri so lastna sredstva upravičencev v obdobju 1.1.2007 do 31.12.2010.

Državne pomoči

Podlaga za izvedbo »Javnega razpisa za spodbujanje raziskovalno razvojnih projektov razvoja e-vsebin in e-storitev« je shema državnih pomoči »Program za spodbujanje tehnološkega razvoja ter informacijske družbe za obdobje 2007-2012 (z dne 17.11.2006 in dopolnitvami z dne 3.4.2008 ter 30.3.2009)«, ki se bo izvajal po shemi državnih pomoči »Program za spodbujanje tehnološkega razvoja in informacijske družbe za obdobje 2007-2012 (N 472/06 z dne 17.11.2006)«.

JR za pridobitev sredstev ESRR; 2. Razvojna prioriteta: Gospodarsko-razvojna infrastruktura, PU 2.2 Informacijska družba, Projekt gradnja, upravljanje in vzdrževanje odprtega širokopasovnega omrežja elektronskih komunikacij v lokalni skupnosti« se načeloma ne izvaja po shemi državnih pomoči. Vendar pa smo po zaključku razpisa na predlog Evropske Komisije pripravili skupno priglasitev projektov, saj je komisija po prvih poslanih projektih ocenila, da so projekti podobni in predlagala, da jih priglasimo skupaj. MG in MF sta se s predlogom strinjala in pripravila vse potrebno za priglasitev sheme državne pomoči. Po preučevanju je Evropska komisija dne 19.10.2009 sprejela odločitev, da je Državna pomoč N 172/2009- Slovenija: Razvoj širokopasovnega omrežja v Sloveniji, združljiva s Pogodbo ES

Opis izvajanja v letu 2010

V letu 2009 je bilo odobrenih 21 operacij, ki so se septembra 2010 uspešno zaključile. Projekte so izvajali konzorciji podjetij in javnih razvojno raziskovalnih organizacij. Zahtevki za izplačila iz proračuna RS so bili delno izplačani v decembru 2009 v skupni višini 583.718,96 EUR, delno pa v prvih mesecih leta 2010. Konzorcijem smo omogočili uveljavljanje predplačil. V letu 2009 je bilo zaproseno in izplačano za 540.560,26 EUR predplačil. Ostala neporabljena sredstva iz leta 2009 so bila prenesena v leto 2011. V letu 2010 je MVZT izplačal večji del predplačil ter vse zahtevke za izplačila, razen tista sredstva,

ki so bila nepočrpana v letu 2009 in prenesena v leto 2011, ki bodo izplačana v prvem četrtletju 2011.

10. julija 2009 je bil v Uradnem listu RS objavljen tretji razpis »Javni razpis za spodbujanje projektov vzpostavitve e-vsebin in e-storitev javnih in zasebnih organizacij 2009 in 2010«. MVZT je v tem javnem razpisu za dve leti razpisal 3.585.980,00 EUR pri čemer slovenska udeležba predstavlja 537.897,00 EUR, prispevek Skupnosti pa je enak 3.048.083,00 EUR. Na tem razpisu je bilo izbranih 17 operacij. Vse operacije so bile 30.9.2010 uspešno zaključene. Izplačil v letu 2009 ni bilo. Neporabljeni sredstva iz leta 2009 so bila prenesena v leto 2011. V letu 2010 je MVZT izplačalo vsa predplačila ter prvi in drugi zahtevek za izplačilo razen tista sredstva, ki so bila nepočrpana v letu 2009 in prenesena v leto 2011, le-ta pa bodo izplačana v prvem četrtletju 2011.

9.7.2010 je bil v Uradnem listu RS objavljen 2. javni razpis za pridobitev sredstev Evropskega sklada za regionalni razvoj – ESRR, 2. razvojna prioriteta: gospodarsko-razvojna infrastruktura, prednostna usmeritev: 2.2. informacijska družba, projekt gradnja, upravljanje in vzdrževanje odprtega širokopasovnega omrežja elektronskih komunikacij v lokalni skupnosti. MVZT je v tem javnem razpisu za leta 2011, 2012 in 2013 razpisal 37.130.612 EUR, pri čemer slovenska udeležba predstavlja 5.569.592 EUR, prispevek Skupnosti pa je enak 31.561.020 EUR.

V letih 2008 in 2009 je bilo v okviru »Javnega razpisa za pridobitev sredstev ESRR; 2. Razvojna prioriteta: Gospodarsko-razvojna infrastruktura, PU 2.2 Informacijska družba, Projekt gradnja, upravljanje in vzdrževanje odprtega širokopasovnega omrežja elektronskih komunikacij v lokalni skupnosti« odobrenih 12 operacij in podpisanih 12 pogodb v višini 45.222.328,07 EUR. Vseh 12 operacij se je v letu 2010 uspešno zaključilo. Pri dveh operacijah je širokopasovno omrežje že delujoče, pri ostalih pa poteka testiranje omrežja.

Dopolnilno financiranje v okviru javnega razpisa ni bilo predvideno.

Izvajanje PU 2.2

Tabela 25: Fizični napredek v okviru prednostne usmeritve 2.2.

Naziv	Vrsta kazalnika	Izhodiščno stanje 2007	Načrtovana vrednost 2013	Dosežena vrednost 2007	Dosežena vrednost 2008	Dosežena vrednost 2009	Dosežena vrednost 2007-2009	Dosežena vrednost 2010	Dosežena vrednost 2007-2010
Število novih širokopasovnih priključkov	Učinek	253.000	+10.000	0	0	0	0	0	0
Povečanje števila prebivalcev z možnostjo dostopa do širokopasovnega priključka kot posledica sofinanciranih aktivnosti ⁽ⁱ⁾	Rezultat	600.000	+30.000	0	0	0	0	55.849	55.849
Splošni cilj pokritosti preb. z možnostjo dostopa do širokopasovnih priključkov/100 preb. (prenosna hitrost večja od 256 kbit/s) upoštevajoč tudi nesofinancirane aktivnosti	Rezultat	92,0%	100%	0	n.p.*	n.p.*	n.p.*	n.p.*	n.p.*
Število podprtih projektov razvoja e-storitev in e-vsebin(i)	Učinek	0	30	0	12	0	12	38	50
Odst. posameznikov, ki redno uporabljajo internet	Vpliv	56%	70%	54%	58%	64%	64%	70%	70%

Vir: MVZT – DID, SURS: Uporaba interneta v gospodinjstvih pri posameznikih, Slovenija, 1. četrletje 2008

* še ni razpoložljivih podatkov

(i) predstavlja ključni kazalnik

Kakovostna analiza na ravni PU 2.2.

Kazalnik učinka

Število novih širokopasovnih priključkov (cilj +10.000) bo znano eno leto po zaključku gradenj, to je konec leta 2011.

Število podprtih projektov razvoja e-storitev in e-vsebin je bilo v letu 2010 38 in je tako do konca leta 2010 preseglo cilj za 20.

Kazalnik vpliva

Odstotek posameznikov, ki redno uporabljajo internet (cilj 70%) je v letu 2010 narasel na 70% v primerjavi z 64% v letu 2009.

Kazalniki rezultata

Povečanje števila prebivalcev z možnostjo dostopa do širokopasovnega priključka kot posledica sofinanciranih aktivnosti (cilj +30.000) je v letu 2010 ocenjeno na 55.849 prebivalca (v povprečju 3,5 prebivalca na gospodinjstvo) in presega zastavljeni cilj za 86%.

Splošni cilj pokritosti preb. z možnostjo dostopa do širokopasovnih priključkov/100 preb. (prenosna hitrost večja od 256 kbit/s) upoštevajoč tudi nesofinancirane aktivnosti še ni merljiv.

Kvalitativna analiza

I. Analiza dosežkov na ravni fizičnih ciljev operacij na ravni prednostne usmeritve

V okviru instrumentov e-vsebine in e-storitve je bilo izvedenih 50 projektov, 12 v letu 2008 in 38 v letu 2010.

Fizični cilji za operacije povezane z gradnjo širokopasovnih omrežij bodo znani po prejemu letnih poročil o doseganju ciljev operacije. Upravičenci so dolžni eno leto po zaključku operacije izvesti meritev doseganja ciljev operacije in to posredovati MVZT.

II. Analiza dosežkov na ravni finančnih ciljev operacij na ravni prednostne usmeritve

V okviru instrumentov e-storitev in e-vsebin je bilo na treh Javnih razpisih razpisanih 15.520.783,76 EUR, vrednost podpisanih pogodb je bila 12.744.468,24 EUR, počrpana vrednost pa 11.706.190,48 EUR.

Vrednost sofinanciranja zaključenih operacij gradnje širokopasovnih omrežij je bila enaka oziroma ni bistveno odstopala od vrednosti, opredeljenih v pogodbah o sofinanciranju

III. Razlog za razlike med fizično in finančno izvedbo

Zaenkrat teh razlik še ni ugotovljenih.

IV. Posebni pogoji povezani z operacijami na ravni prednostne usmeritve.

Ni posebnih pogojev.

V. Prispevek prednostne usmeritve k ciljem trajnostnega razvoja

Prednostna usmeritev »Informacijska družba« Gradnja infrastrukture je namenjena zagotovitvi dostopa do širokopasovnih povezav uporabnikom na celotnem območju Slovenije z najprej funkcionalno zadovoljivo hitrostjo, nato pa tudi dostop do večjih hitrosti s končnim

dolgoročnim ciljem povezave večine prebivalcev v visoko zmogljivem omrežju. Cilj je zgraditi širokopasovna omrežja na tistih območjih, kjer širokopasovno omrežje še ni zgrajeno in kjer ni tržnega interesa za gradnjo takega omrežja.

Pri vzpostavitvi cilja e-vsebin in e-storitev prispevek predstavlja vpliv na dvig inovativnosti in konkurenčnosti gospodarstva in družbe, na povečanje števila delovnih mest z visoko dodano vrednostjo, na dvig kakovosti življenja, enakomeren regionalni razvoj in boljšo mednarodno vključenost. Vpliv izhaja iz vsesplošne uporabe sodobne IKT, ki prispeva k večjim ekonomskim dosežkom in splošnim koristim za celotno družbo.

Prispevek k ciljem trajnostnega razvoja

Javni razpisi so pripravljani tako, da projekti, upoštevajo naslednje obvezne omilitvene ukrepe:

- učinkovitost izrabe naravnih virov (energetska učinkovitost, učinkovita raba vode in surovin,
- okoljska učinkovitost (uporaba najboljših tehnik, uporaba referenčnih dokumentov, nadzor emisij in tveganj, zmanjšanje količin odpadkov, ločeno zbiranje odpadkov),
- trajnostna dostopnost (spodbujanje okolju prijaznejših načinov prevoza),
- zmanjšanje vplivov na okolje (izdelava poročil o vplivih na okolje oz. strokovnih ocen vplivov na okolje za posege, kjer je to potrebno).

VI. Prispevek prednostne usmeritve k enakim možnostim

Prednostna usmeritev Informacijska družba še posebej izpostavlja enake možnosti, saj je cilj zagotovitev dostopa do širokopasovnih povezav uporabnikom na celotnem ozemlju Slovenije.

VII. Težave pri izvajanju prednostne usmeritve in ukrepi za njihovo odpravo

Pri izvajanju prednostne usmeritve zaenkrat nismo naleteli na večje težave.

VIII. Poročilo o tekočem vrednotenju

V letu 2010 ni bilo izvedenega vrednotenja.

IX. Ugotovitve in priporočila revizijskih organov (SLO, EK) na ravni prednostne usmeritve

Revizij do sedaj ni bilo.

X. Sprejeti ukrepi informiranja in obveščanja

Dosledno upoštevamo ukrepe informiranja in obveščanja, tako da: na JR, razpisno dokumentacijo primerno označujemo z logotipom ESRR. V JR, razpisni dokumentaciji, pogodbah o sofinanciranju vedno navedemo dejstvo, da operacijo delno financira EU, ESRR ter navedemo razmerje med EU sredstvi in slovensko soudeležbo. JR in razpisna dokumentacija sta bila objavljena na spletnih straneh MG, kjer je bil objavljen tudi seznam upravičencev. Organizirana je bila tudi novinarska konferenca, kjer je bil poudarjen prispevek EU, ESRR. Gradivo za novinarje je bilo ustrezno označeno. V skladu s 16. členom pogodbe med Ministrstvom za gospodarstvo in posamezno lokalno skupnostjo je ministrstvo dolžno upoštevati zahteve glede informiranja in obveščanja javnosti v skladu z 9. členom Uredbe Sveta (ES) št. 1828/2006 (Uradni list EU, št. 371/06) in v skladu z Navodili organa upravljanja za informiranje in obveščanje javnosti o kohezijskem in strukturnih skladih v programskem obdobju 2007-2013. V skladu s 13. členom pogodbe je lokalna skupnost dolžna, da pri izvajanju operacije izvaja naloge glede informiranja in obveščanja javnosti o operaciji gradnje. Upravičenci o prispevku EU informirajo javnosti z oglasnimi deskami, na

spletnih straneh, ob organizaciji novinarskih konferenc in ostalimi stiki z mediji, z označitvijo vseh pisnih in drugih gradiv.

Na javnih razpisih e-vsebin in e-storitev je bil po objavi vsakega razpisa izveden informativni dan, na katerem je bil predstavljen javni razpis. Novice v zvezi z javnimi razpisi smo objavljali na spletni strani MVZT in www.Informacijskadruzba.si. Prijavitelji so o rezultatih dela pripravljali novinarske konference ali se posluževali lastnih spletnih strani.

XI. Seznam nedokončanih operacij in časovni raspored za njihov začetek

Vse operacije v okviru prvega razpisa GOŠO so se zaključile v letu 2010, prav tako so bile v letu 2010 zaključene vse operacije izbrane na razpisih e-vsebine in e-storitve.

XII. Uporaba sredstev tehnične pomoči

Sredstva tehnične pomoči niso bila uporabljena za aktivnosti te prednostne usmeritve.

XIII. Prihodnje izvajanje in predvidene spremembe

Za leto 2011 se načrtuje dva nova javna razpisa na področju e-vsebin in e-storitev informacijske družbe, ki bosta predvidoma objavljena v mesecih junij in september 2011, in sicer:

- JR za spodbujanje raziskovalno razvojnih projektov spodbujanja e-storitev in e-vsebin v letih 2011 in 2013
- JR za spodbujanje projektov vzpostavitve e-vsebin in e-storitev javnih in zasebnih neprofitnih organizacij v letih 2011 in 2013.

Prav tako se bodo nadaljevale aktivnosti z izborom operacij v okviru 2. javnega razpisa GOŠO za informacijsko družbo.

3.2.3. Izobraževalno-raziskovalna infrastruktura

Področje prednostne usmeritve Razvoj izobraževalno-raziskovalne infrastrukture sodi v širšem smislu med ukrepe, usmerjene v krepitev institucij znanja v skladu s potrebami gospodarstva, tehnološkega in drugega prednostnega razvoja v državi. V ožjem smislu gre za naložbe v javno visokošolsko in raziskovalno infrastrukturo nacionalnega pomena. V okviru prednostne usmeritve se načrtujejo naložbe v deficitarno infrastrukturo, t.j. izgradnjo novih in adaptacijo starih prostorov ter v opremo visokošolskih in raziskovalnih institucij nacionalnega pomena, kakor tudi v infrastrukturo, ki jo bodo skupaj uporabljale te institucije znanja in posredniki. Kjer je to smotno, se bodo z gradnjo na prostorsko povezanih lokacijah oblikovali (skupaj z že obstoječimi objekti) zaokroženi kompleksi funkcionalno sorodnih institucij.

Vključeno ministrstvo:

Ministrstvo za visoko šolstvo, znanost in tehnologijo

Upravičenci oziroma ciljne skupine so visokošolske, raziskovalne pa tudi državne institucije ter institucije za promocijo oziroma popularizacijo znanosti, in sicer tiste med njimi, katerih delovanje je nacionalnega pomena in sodi na prednostna področja razvoja opredeljena v nacionalnih strateških dokumentih in katerih investicije bodo prispevale k doseganju ciljev operativnega programa.

Finančna tabela

PU 2.3

Tabela 26: Finančni napredek prednostne usmeritve 2.3.

2. RP - PU 2.3.		stanje 31.12.10	% glede na pravice porabe		
			2008	2007-2010	2007-2013
Pravice porabe 2007-2013	EU del	112.014.943	-	-	-
	SLO del	19.767.342	-	-	-
	EU in SLO del	131.782.285	-	-	-
Pravice porabe 2008	EU del	21.021.789	-	-	18,8
	SLO del	3.709.727	-	-	18,8
	EU in SLO del	24.731.516	-	-	18,8
Pravice porabe 2007-2010	EU del	60.426.051	-	-	53,9
	SLO del	10.663.420	-	-	53,9
	EU in SLO del	71.089.471	-	-	53,9
Razpisana sredstva od 1.1.2007 do 31.12.2010	EU del	0	0,0	0,0	0,0
	SLO del	0	-	-	-
	EU in SLO del	0	0,0	0,0	0,0
Potrjene operacije - kumulativa (od 1.1.2007 do 31.12.2010)*	EU del	25.066.107	119,2	41,5	22,4
	SLO del	4.423.431	-	-	-
	EU in SLO del	29.489.538	119,2	41,5	22,4
- Operacije, potrjene preko javnih razpisov	EU del	0	0,0	0,0	0,0
	SLO del	0	-	-	-
	EU in SLO del	0	0,0	0,0	0,0
- Neposredno potrjene operacije	EU del	25.066.107	119,2	41,5	22,4
	SLO del	4.423.431	-	-	-
	EU in SLO del	29.489.538	119,2	41,5	22,4
Podpisane pogodbe (od 1.1.2007 do 31.12.2010)**	EU del	25.066.107	119,2	41,5	22,4
	SLO del	4.423.431	-	-	-
	EU in SLO del	29.489.538	119,2	41,5	22,4
	drugi viri***	374.076	-	-	-
	skupaj	29.863.614	-	-	-
Plačila iz proračuna RS - kumulativa (od 1.1.2007 do 31.12.2010)	EU del	123.822	0,6	0,2	0,1
	SLO del	21.851	-	-	-
	EU in SLO del	145.673	0,6	0,2	0,1
Plačila iz proračuna RS - tekoče leto (od 1.1.2010 do 31.12.2010)	EU del	123.822	0,6	0,2	0,1
	SLO del	21.851	-	-	-
	EU in SLO del	145.673	0,6	0,2	0,1
Posredovani zahtevki za povračilo na Organ za potrjevanje do 31.12.2010 (kumulativa 1.1.2007 - 31.12.2010) - EU del		115.463	0,5	0,2	0,1
Certificirani zahtevki za povračilo na EK do 31.12.2010 (kumulativa 1.1.2007 - 31.12.2010) - EU del		0	0,0	0,0	0,0

* znesek vključuje vrednost potrjenih operacij izbranih preko instrumenta javni razpis za izbor operacij in vrednost neposredno potrjenih operacij

** znesek vključuje vrednost podpisanih pogodb za operacije izbrane preko instrumenta javni razpis za izbor operacij in vrednost podpisanih pogodb za neposredno potrjene operacije

*** drugi viri lahko vključujejo lastno udeležbo upravičencev (npr. zasebna sredstva,...)

V okviru PU 2.3 Izobraževalno-raziskovalna infrastruktura je bilo v obdobju 1.1.2007 do 31.12.2010:

- potrjenih operacij v znesku 29.489.538 EUR (preko NPO),
- podpisanih pogodb za 29.489.538 EUR, poleg tega tudi drugi viri v znesku 374.076 EUR,
- izplačanih sredstev v znesku 145.673 EUR,
- posredovanih zahtevkov za povračilo na PO za 115.463 EUR.

Drugi viri so lastna sredstva upravičencev v obdobju 1.1.2007 do 31.12.2010.

Opis izvajanja v letu 2010

Neposredna potrditev operacije: Novogradnja Fakultete za kemijo in kemijsko tehnologijo in Fakultete za računalništvo in informatiko

Upravičenec: Univerza v Ljubljani

Vrednost projekta: 116,5 mio EUR, od tega prispevek Skupnosti 75,3 mio EUR.

Cilji:

- število prenovljenih fakultet s področja naravoslovja in tehnike, preseljenih v nove prostore: 2,
- povečanje deleža vpisanih študentov naravoslovja glede na celotno populacijo,
- povečanje deleža vpisanih študentov tehnike glede na celotno populacijo,
- število ustvarjenih bruto delovnih mest: 6 strokovno-tehničnih delovnih mest v času konstrukcije (projektna pisarna) in 23 delovnih mest za visokošolske učitelje, asistente, raziskovalce in tehnično-administrativno osebje.

Največji projekt, izvedba katerega se predvideva v okviru te prednostne usmeritve, je veliki projekt Novogradnja Fakultete za kemijo in kemijsko tehnologijo in Fakultete za računalništvo in informatiko (Novogradnja FKKT in FRI). Njegova skupna vrednost je na podlagi obstoječih investicijskih dokumentov ocenjena na 116 milijonov evrov (vključno z DDV), zato je potrditev skladno z 39. členom Uredbe 1083/2006 v pristojnosti Evropske komisije. Namen investicijskega projekta je z novogradnjo FKKT in FRI zagotoviti ustrezne prostorske pogoje (v velikosti 45.200 m²) za izvajanje obstoječih in perspektivnih študijskih programov na področju kemije, kemijske tehnologije, računalništva in informatike, okrepiti raziskovalno dejavnost na vseh omenjenih področjih, vzpostaviti izobraževalno-raziskovalno središče nacionalnega pomena, ki bo poleg izobražene in strokovno usposobljene delovne sile ustvarjalo dvosmerni pretok znanja ter ustvarilo pogoje za intenzivnejše mednarodne izmenjave visokošolskih učiteljev in raziskovalcev. Vse navedeno bo pripomoglo k sinergiji vseh učinkov v smislu zagotavljanja večje konkurenčnosti na nacionalni in nadnacionalni ravni, obenem pa tudi izpolnjevanja prednostnih usmeritev oziroma ciljev nacionalnih strateških dokumentov. Projekt bo izveden v smislu kar največje racionalizacije investicijskih stroškov in izkoriščenosti prostora, omogočil bo tudi racionalnejšo izrabo raziskovalne opreme in drugih resursov.

Realizacija

V letu 2010 je potekala intenzivna priprava vloge za neposredno potrditev operacije »Novogradnja FKKT in FRI«. S predstavniki JASPERS sta bila izvedena dva usklajevalna sestanka, rezultat katerih je bila sprememba celotne dokumentacije vloge, posledično je bilo potrebno izvesti tudi več dodatnih raziskav in analiz. Vloga je bila konec leta 2010 v zaključni fazi usklajevanja in bo posredovana v potrditev Evropski komisiji v prvi polovici leta 2011, po pridobitvi zaključnega poročila (t.i. »completion note«) s strani iniciative JASPERS. Prav tako je bila v pripravi tudi dokumentacija za izvedbo javnega razpisa. Postopek je bil zaradi kompleksnosti objekta in posledično obsežnosti razpisne dokumentacije nekoliko daljši, kot je bilo predvideno. Objava razpisa je predvidena v prvi polovici leta 2011, predvidoma neposredno po prejemu zaključnega poročila s strani JASPERS.

Neposredna potrditev operacije: Novogradnja Medicinske fakultete Univerze v Mariboru

Upravičenec: Univerza v Mariboru

Vrednost operacije: 38,5 mio EUR, od tega prispevek Skupnosti 24,9 mio EUR.

Cilji:

Z izvedbo projekta bo prenovljena 1 fakulteta s področja naravoslovja in tehnike in preseljena v nove prostore. Novogradnja fakultete bo obsegala 14.236 bruto površin, kar je ključno za izvajanje študijskega procesa 600 redno vpisanih študentov oz. omogoča vsakoletni vpis 80 študentom prvega letnika. Hkrati bodo vzpostavljeni vsi potrebni materialni pogoji za zaposlitev kadra, ki je ključnega pomena za izvajanje študijskega procesa. Objekt bo povezan z UKC Maribor, ki predstavlja pomembno učno bazo načrtovane fakultete v smislu izvajanja praktičnega dela s pacienti.

Realizacija

Pri operaciji »Novogradnja Medicinske fakultete Univerze v Mariboru« je upravičenec v letu 2010 nadaljeval z 2. fazo postopka javnega naročanja s predhodnim ugotavljanjem sposobnosti, v kateri je med 5 potencialnimi ponudniki, ki jim je bila priznana sposobnost v 1. fazi, na osnovi ekonomsko najugodnejše ponudbe izbral izvajalca GOI del in opreme za navedeno operacijo. Zaradi pritožb in revizijskih zahtevkov sodelujočih ponudnikov na Državno revizijsko komisijo naročnikova odločitev o izbiri do konca leta 2010 ni postala pravnomočna. Zaradi ponavljajočih se zapletov v postopkih oddaje javnega naročila je MVZT v vlogi PT v letu 2010 izvedel kontroli tako 1. kot 2. faze postopka javnega naročanja po 13. členu Uredbe 1828/2006/ES. Postopek za izbiro izvajalca se bo nadaljeval v letu 2011.

Neposredna potrditev operacije: Infrastruktura meroslovne opreme – plemenite kovine

Upravičenec: MVZT-MIRS

Vrednost operacije: 195.420 EUR, od tega 166.107 EUR prispevek Skupnosti

Cilji: Meroslovna oprema je nujno potrebna za zagotovitev ustrezne kakovosti meritev in potrjevanja skladnosti izdelkov iz plemenitih ter za sledenje sodobnim trendom, ki bodo Slovenijo postavili ob bok državam v naši ožji regiji ter zagotavljanju nadzora nad temi izdelki. Izvedba projekta bo vplivala na posodobitev razvojno raziskovalne infrastrukture Republike Slovenije ter izboljšavo storitev, ki jih Urad RS za meroslovje nudi svojim odjemalcem. Glavni namen nakupa nove opreme je nadomestiti dotrajano merilno opremo in zagotoviti, da bi v Republiki Sloveniji ohranili, na področju nedestruktivnih preskusov izdelkov z XRF pa dosegli, nivo potrjevanja skladnosti izdelkov iz plemenitih kovin primerljiv z drugimi državami EU.

Realizacija

Urad RS za meroslovje (MIRS) je v vlogi NPU nadaljeval z izvajanjem operacije Infrastruktura meroslovnega sistema - plemenite kovine, ki je bil potrjen v letu 2009. V letu 2010 je namreč izvedel in zaključil vsa javna naročila za nabavo meroslovne opreme, ki so predmet tega projekta, ter s tem pridobil vso predvideno opremo. Urad za meroslovje je organu upravljanja za potrebe ustrezne izvedbe in zaključitve operacije vložil vlogo za podaljšanje obdobja upravičenosti izdatkov do konca februarja 2011, kar mu je organ upravljanja tudi odobril. Do 31.12.2010 je bilo izplačanih 145.672,84 EUR (EU in slovenska udeležba).

MIRS je v okviru PU 2.3 v letu 2010 izvajal aktivnosti za pripravo dveh instrumentov neposredne potrditve operacije, in sicer operacije Infrastruktura meroslovnega sistema – masa in prostornina ter Infrastruktura meroslovnega sistema – zakonsko preskušanje meril, pri čemer sta bili vlogi za potrditev obeh operacij posredovani organu upravljanja koncem leta 2010, potrditev vlog je predvidena januarja 2011.

Izvajanje PU 2.3

Tabela 28: Fizični napredek v okviru prednostne usmeritve 2.3.

Naziv kazalnika	Vrsta kazalnika	Izhodiščno stanje 2007	Načrtovana vrednost 2013	Dosežena vrednost 2007	Dosežena vrednost 2008	Dosežena vrednost 2009	Dosežena vrednost 2007-2009	Dosežena vrednost 2010	Dosežena vrednost 2007-2010
Število prenovljenih fakultet s področja naravoslovja in tehnike, preseljenih v nove prostore	Učinek	0	6 oz. 31 % vseh	0	0*	0*	0*	0*	0*
Število raziskovalnih organizacij s področja naravoslovja in tehnike, preseljenih v nove prostore	Učinek	0	1 oz. 10 % vseh	0	0*	0*	0*	0*	0*
Delež vpisanih študentov naravoslovja (v odstotkih) glede na celotno populacijo	Rezultat	6,8 %	9 %	0	0*	0*	0*	0*	0*
Delež vpisanih študentov tehnike (v odstotkih) glede na celotno populacijo	Rezultat	13,5 %	20 %	0	0*	0*	0*	0*	0*

Viri: MVZT

* aktivnosti so se v letu 2010 že začele izvajati, vendar bodo kazalniki doseženi po zaključku del na operacijah »Novogradnja FKKT in FRI« in »Novogradnje Medicinske fakultete Univerze v Mariboru«

Kakovostna analiza na ravni PU 2.3

Kazalnik učinka

V okviru MVZT do konca leta 2010 ni bilo prenovljenih fakultet s področja naravoslovja in tehnike, preseljenih v nove prostore, saj se aktivnosti še niso pričele izvajati, ker postopek oddaje javnega naročila za izvedbo del za »Novogradnja Medicinske fakultete Univerze v Mariboru« še ni pravnomočno zaključen.

Število prenovljenih fakultet s področja naravoslovja in tehnike, preseljenih v nove prostore (cilj 6 oz. 31% vseh)³: v okviru MVZT do konca leta 2010 ni bilo prenovljenih fakultet s področja naravoslovja in tehnike, preseljenih v nove prostore, saj so se izvajale šele aktivnosti pred izvedbo operacij⁴. Operacijo »Novogradnja Medicinske fakultete Univerze v Mariboru« je OU potrdil 20.11.2008 v okviru instrumenta neposredna potrditev operacije, vendar se zaradi nepredvidljivih zapletov, pritožb in revizij v postopku oddaje javnega naročila v letu 2010 operacija še ni začela izvajati. Vloga za neposredno potrditev operacije »Novogradnja FKKT in FRI« je v pripravi, tj v postopku pridobivanja zaključnega poročila s strani JASPERS (t.i. Completion note). Vloga je v zaključni fazi usklajevanja in bo posredovana v potrditev na EK v prvi polovici leta 2011. Operaciji bosta 1 leto po zaključku vplivali na kazalnik: število prenovljenih fakultet s področja naravoslovja in tehnike, preseljenih v nove prostore pozitivno, saj bo dosežena načrtovana vrednost 3. Omeniti je potrebno tudi posreden vpliv operacije Novogradnja FKKT in FRI, saj se bodo posledično v izpraznjene in obnovljene prostore obeh fakultet preselile 4 preostale fakultete s področja tehnike in naravoslovja.

Število raziskovalnih organizacij s področja naravoslovja in tehnike, preseljenih v nove prostore (cilj 1 oziroma 10% vseh): v letu 2010 so se začele pripravljalne aktivnosti za izvedbo več manjših operacij, ki bi lahko eno leto po zaključku pozitivno vplivale na doseganje tega kazalnika (Kemijski inštitut, IZUM, Inštitut za hidravlične raziskave, Nacionalni inštitut za biologijo, Inštitut Jožef Štefan – 1. faza)⁵.

Na področju meroslovnega sistema RS je bilo z nabavo opreme v okviru potrjene operacije »Infrastruktura meroslovnega sistema – plemenite kovine« posodobljeno novo področje meroslovja.

Kazalnika rezultata

Delež vpisanih študentov naravoslovja (v odstotkih) glede na celotno populacijo (cilj 9%): v okviru operacije »Novogradnja FKKT in FRI« je peto leto po zaključku investicije predvideno povečanje deleža vpisanih študentov naravoslovja glede na celotno populacijo iz 6,8% na 9%.

³ S predvideno spremembo OP RR bo kazalnik korigiran na 3 fakultete.

⁴ Zaradi narave projektov, z izvedbo katerih bo ta cilj dosežen (gre namreč za investicijske projekte), je doseganje kazalnikov smiselno pričakovati šele v letih 2013 in 2014, tj. 1 leto po zaključku gradbenih del oziroma po pridobitvi uporabnega dovoljenja.

⁵ V kolikor bi se v letu 2011 izkazalo, da bi lahko bila izvedba katere od dveh velikih operacij (Novogradnja FKKT in FRI in Medicinska fakulteta Univerze v Mariboru) zaradi kakršnihkoli dejavnikov ogrožena ali celo onemogočena je PT z namenom zmanjšanja dejavnikov tveganja za doseganje kazalnikov na nivoju razvojne prioritete/prednostne usmeritve pričelo z izvedbo aktivnosti na več manjših projektih, ki so po svoji naravi skladni z usmeritvami RP in PU OP RR. Cilj MVZT kot PT in vseh potencialnih upravičencev je do konca leta 2011 (ali začetka leta 2012) zagotoviti gradbeno dovoljenje za izvedbo navedenih operacij.

V okviru operacije »Novogradnja Medicinske fakultete Univerze v Mariboru« je po zaključku projekta, predviden vpis 80 novih študentov vsako leto, tako da se bo po izgradnji število redno vpisanih študentov do leta 2015 iz sedanjih 428 povečalo na 600.

Delež vpisanih študentov tehnike (v odstotkih) glede na celotno populacijo (cilj 20 %): izgradnja FKKT bo imela posreden vpliv tudi na število vpisanih študentov tehnike, saj se bodo na FKKT, po selitvi v nove prostore, izvajali tudi tehnični programi (kemijska tehnologija, kemijski inženiring, varovanje okolja).

Število novo ustvarjenih bruto delovnih mest še ni znano. V okviru operacije »Novogradnja FKKT in FRI« je 1. leto po zaključku investicije predvideno 41 novih bruto delovnih mest, v okviru operacije »Novogradnja Medicinske fakultete Univerze v Mariboru« je predvideno 35 novih bruto delovnih mest. V letu 2010 ni bilo sprememb stanja glede zgoraj opisanih kazalnikov, saj se operacije dejansko še niso pričele izvajati.

Na področju meroslovnega sistema RS sta bili z nabavo opreme v okviru potrjene operacije »Infrastruktura meroslovnega sistema – plemenite kovine« vzpostavljeni 2 novi referenčni vrednosti.

Kvalitativna analiza

Operacija Novogradnja Fakultete za kemijo in kemijsko tehnologijo in fakultete za računalništvo in informatiko: bodoči upravičenec je v letu 2010 izvedel kvalitetno socio-ekonomsko analizo, s katero je pridobil podlago za ustrezno umestitev operacije v socialno okolje in podlago za izdelavo ekonomske analize. Prav tako so bile izvedene poglobljene študije vpliva operacije na gospodarstvo in znanost.

Operacija Novogradnja Medicinske fakultete Univerze v Mariboru: v letu 2010 so nastali zapleti pri izvedbi javnega naročila zaradi pritožb neizbranih ponudnikov. Postopki potekajo pred Državno revizijsko komisijo skladno z zakonodajo, ki ureja javna naročila.

MVZT se je v letu 2010 na različne načine vključevalo v pripravo operacij. Medtem ko je na operaciji Novogradnja FKKT in FRI pomagalo upravičencu pri pridobivanju podatkov in sodelovalo na usklajevalnih sestankih s predstavniki JASPERS, je pri operaciji Novogradnja Medicinske fakultete Univerze v Mariboru že izvajalo administrativne preglede izvedbe javnega naročila in pri tem preverjalo spoštovanje nacionalne zakonodaje in upoštevanje navodil organa upravljanja. Vse aktivnosti posredniškega telesa so bile izvedene z namenom zmanjševanja dejavnikov tveganja izvedbe operacij in pospeševanja aktivnosti z namenom doseganja terminskega plana operacij.

Prav tako je posredniško telo z namenom zmanjšanja dejavnikov tveganja za doseganje kazalnikov na nivoju razvojne prioritete oz. prednostne usmeritve v letu 2010 pričelo s pripravljalnimi aktivnostmi za izvedbo več manjših operacij, ki so po svoji naravi skladni z usmeritvami in cilji RP oz. PU OP RR.

Prispevek k ciljem trajnostnega razvoja

Pri izvajanju aktivnosti v letu 2010 je bilo smiselno upoštevano izpolnjevanje obveznih omilitvenih ukrepov. Pri izvedbi infrastrukturnih operacij je bila izdelana Analiza vplivov na okolje, ki je pokazala, da izvedba operacije ne bo imela negativnih vplivov na okolje.

Pri tem so bila upoštevana naslednja izhodišča za varstvo okolja:

- učinkovitost izrabe naravnih virov,
- okoljska učinkovitost,
- trajnostna dostopnost,
- zmanjševanje vplivov na okolje.

V okviru trajnostnega razvoja s poudarkom na okoljski dimenziji je pri projektih upoštevano racionalno ravnanje z odpadki ter uporaba sodobnih materialov, ki zagotavljajo energetsko varčnejšo gradnjo in uporabo objektov.

Prispevek k ciljem enakih možnosti

Pri izvajanju aktivnosti v letu 2010 se je smiselno upošteval prispevek k enakim možnostim. Upoštevanje načela enakih možnosti se kaže v enaki dostopnosti, skozi upoštevanje potrebnih arhitekturnih prilagoditev za gibalno ovirane osebe ter v družbeni in socialni vključenosti za vse skupine.

Prihodnje izvajanje in predvidene spremembe

Od skupnega števila operacij, predvidoma 15-16 operacij, se bosta v letu 2011 pričeli izvajati dve operaciji:

- Infrastruktura meroslovnega sistema – Masa in prostornina ter
- Infrastruktura meroslovnega sistema – Preskušanje zakonskih meril.

V letu 2011 so predvidene še naslednje nove neposredne potrditve operacij:

- Infrastruktura meroslovnega sistema – Vode
- Infrastruktura meroslovnega sistema – Temperatura in vlažnost
- Infrastruktura meroslovnega sistema – Materiali
- Novogradnja Fakultete za kemijo in kemijsko tehnologijo in Fakultete za računalništvo in informatiko,
- in v okviru razpoložljivih sredstev rezervne operacije: Kemijski inštitut, IZUM, Inštitut za hidravlične raziskave, Nacionalni inštitut za biologijo, Inštitut Jožef Štefan – 1. faza.

3.3. Razvojna prioriteta: Povezovanje naravnih in kulturnih potencialov

Doseganje ciljev in analiza napredka

Pričakovani sinergijski učinek aktivnosti oz. PU v okviru RP "Povezovanje naravnih in kulturnih potencialov" se bo na nadaljnjem razvoju slovenskega turizma ter ostalih storitev, kakor tudi na oživljanju ter ohranjanju kulturne dediščine in ohranjanju in trženja biotske raznovrstnosti. RP se pretežno usmerja v investicijske projekte nacionalnega pomena in sicer v turistično gospodarstvo, v kulturne spomenike oziroma objekte kulturne dediščine, druge kulturne objekte ter v športne-rekreacijske objekte. Učinki bodo vidni predvsem preko razširitve, popestritve in dviga kakovosti turistične ponudbe v turističnih destinacijah, možnosti oblikovanja integralnih turističnih, kulturnih in naravnih produktov in v razvoju drugih storitev na različnih področjih, nastanku novih delovnih mest in povečanem številu prihodov turistov in drugih obiskovalcev. Posredno bodo opazni tudi pozitivni vplivi na boljšo prepoznavnost Slovenije v svetu.

Ključni cilj v okviru te RP je ohranjanje in povezava naravnih in kulturnih potencialov za razvoj turizma in rekreacije.

Specifični cilji se uresničujejo preko **prednostnih usmeritev**:

- 3.1. Dvig konkurenčnosti turističnega gospodarstva
- 3.2. Mreženje naravnih in kulturnih potencialov za razvoj storitev
- 3.3. Športno-rekreacijska infrastruktura

Vključena ministrstva:

- Ministrstvo za gospodarstvo
- Ministrstvo za kulturo
- Ministrstvo za šolstvo in šport

Informacije o fizičnem in finančnem napredku razvojne prioritete

Finančni napredek razvojne prioritete

3. RP

Tabela 29: Finančni napredek 3. razvojne prioritete

3. RP		stanje 31.12.10	% glede na pravice porabe		
			2008	2007-2010	2007-2013
Pravice porabe 2007-2013	EU del	263.235.116	-	-	-
	SLO del	46.453.259	-	-	-
	EU in SLO del	309.688.375	-	-	-
Pravice porabe 2008	EU del	49.401.207	-	-	18,8
	SLO del	8.717.861	-	-	18,8
	EU in SLO del	58.119.068	-	-	18,8
Pravice porabe 2007-2010	EU del	142.001.223	-	-	53,9
	SLO del	25.059.041	-	-	53,9
	EU in SLO del	167.060.264	-	-	53,9
Razpisana sredstva od 1.1.2007 do 31.12.2010	EU del	183.594.670	371,6	129,3	69,7
	SLO del	32.111.561	-	-	-
	EU in SLO del	215.706.231	371,1	129,1	69,7
Potrjene operacije - kumulativa (od 1.1.2007 do 31.12.2010)*	EU del	199.430.902	403,7	140,4	75,8
	SLO del	34.930.863	-	-	-
	EU in SLO del	234.361.765	403,2	140,3	75,7
- Operacije, potrjene preko javnih razpisov	EU del	183.828.326	372,1	129,5	69,8
	SLO del	32.177.467	-	-	-
	EU in SLO del	216.005.793	371,7	129,3	69,7
- Neposredno potrjene operacije	EU del	15.602.576	31,6	11,0	5,9
	SLO del	2.753.396	-	-	-
	EU in SLO del	18.355.972	31,6	11,0	5,9
Podpisane pogodbe (od 1.1.2007 do 31.12.2010)**	EU del	160.862.722	325,6	113,3	61,1
	SLO del	28.387.540	-	-	-
	EU in SLO del	189.250.262	325,6	113,3	61,1
	drugi viri***	361.658.432	-	-	-
skupaj	550.908.694	-	-	-	
Plačila iz proračuna RS - kumulativa (od 1.1.2007 do 31.12.2010)	EU del	108.817.157	220,3	76,6	41,3
	SLO del	19.000.185	-	-	-
	EU in SLO del	127.817.342	219,9	76,5	41,3
Plačila iz proračuna RS - tekoče leto (od 1.1.2010 do 31.12.2010)	EU del	53.360.447	108,0	37,6	20,3
	SLO del	9.416.550	-	-	-
	EU in SLO del	62.776.997	108,0	37,6	20,3
Posredovani zahtevki za povračilo na Organ za potrjevanje do 31.12.2010 (kumulativa 1.1.2007 - 31.12.2010) - EU del		92.418.812	187,1	65,1	35,1
Certificirani zahtevki za povračilo na EK do 31.12.2010 (kumulativa 1.1.2007 - 31.12.2010) - EU del		61.154.456	123,8	43,1	23,2

* znesek vključuje vrednost potrjenih operacij izbranih preko instrumenta javni razpis za izbor operacij in vrednost neposredno potrjenih operacij

** znesek vključuje vrednost podpisanih pogodb za operacije izbrane preko instrumenta javni razpis za izbor operacij in vrednost podpisanih pogodb za neposredno potrjene operacije

*** drugi viri lahko vključujejo lastno udeležbo upravičencev (npr. zasebna sredstva,...)

V okviru 3. RP Povezovanje naravnih in kulturnih potencialov je bilo v obdobju 1.1.2007 do 31.12.2010:

- razpisanih sredstev v znesku 215.706.231 EUR,
- potrjenih operacij v znesku 234.361.765, od tega preko JR za 216.005.793 EUR in preko NPO za 18.355.972 EUR,
- podpisanih pogodb za 189.250.262 EUR, poleg tega tudi drugi viri v znesku 361.658.432 EUR,
- izplačanih sredstev v znesku 127.817.342 EUR,
- posredovanih zahtevkov za povračilo na PO za 92.418.812 EUR,
- certificiranih zahtevkov za povračilo na EK za 61.154.456 EUR.

Drugi viri so lastna sredstva upravičencev in predstavljajo tudi enega izmed kazalnikov za doseganje ciljev RP in sicer Spodbujena zasebna vlaganja.

Fizični napredek 3. RP

Tabela 30: Fizični napredek 3. razvojne prioritete

Naziv	Vrsta	Izhodiščno stanje Leto=2006 ⁵	Načrtovano Leto=2013	Doseženo 2007	Doseženo 2008	Doseženo 2007-2008	Dosežena vrednost 2009	Dosežena vrednost 2007-2009	Dosežena vrednost 2010	Dosežena vrednost 2007-2010
Število podprtih projektov s področja turizma ⁽ⁱ⁾	Učinek	12	125	32	44	76	44	120	49	169
-od tega v malih in srednjih podjetjih ⁽ⁱ⁾	Učinek	8	80	21	40	61	19	80	39	119
Število obnovljenih in revitaliziranih objektov kulturne dediščine in javne kulturne infrastrukture	Učinek	2	23	0	0	0	8	8	1	9
Površina novih in obnovljenih športno-rekreativnih površin v m2	Učinek	0	250.000	0	0	0	21.437	21.437	63.103	84.540
Prenočitve turistov (v milijonih)	Rezultat	7,6	8,4	8,2	8,4	8,4	8,3	8,3	8,9	8,9
Spodbujena zasebna vlaganja (v mio. €)	Rezultat	0	373	79,3	179,5	258,8	82,7	341,5	65	406,7
Povečanje števila obiskovalcev v obnovljenih in revitaliziranih objektih kulturne dediščine in javne kulturne infrastrukture	Rezultat	0	110.000	0	0	0	0	0	59,351	59,351
Število novo ustvarjenih bruto delovnih mest ⁽ⁱ⁾	Rezultat	0	1.000	0	0	0	320	320	243	563
Povečanje dodane vrednosti na zaposlenega v podjetjih, prejemnikih sredstev (najmanj 24 mesecev po zaključku projekta na dan 31.12. glede na 31.12. pred začetkom izvajanja projekta)	Vpliv	0	5%	0	0	0	0	0	0	0

Viri: Ministrstvo za gospodarstvo, Direktorat za turizem; Ministrstvo za šolstvo in šport; Ministrstvo za kulturo, SURS, SI-STAT podatkovni portal

(i) predstavlja ključni kazalnik

⁵ Povprečje na podlagi EPD 2004-2006

Kakovostna analiza na ravni razvojne prioritete

Kazalnik učinka

Število podprtih projektov s področja turizma (cilj 125) je do konca leta 2010 presegel načrtovano vrednost, tudi v malih in srednjih podjetjih.

Kazalnik učinka Število obnovljenih in revitaliziranih objektov kulturne dediščine in javne kulturne infrastrukture (cilj 23) je bil ob koncu leta 2010 dosežen 39 %.

Kazalnik načrtovana vrednost, posodobljenih oz. novozgrajenih športnih površin je bil v letu 2010 63.103 m², torej 84.540 m² v celotnem obdobju.

Kazalnik rezultata

Prenočitve turistov (v milijonih) je po podatkih SURS že doseglo zastavljeni cilj 8,4 mio nočitev.

Spodbujena zasebna vlaganja (cilj 373 mio EUR) so do konca leta 2010 dosegla vrednost 406,7 mio EUR.

Obiskovalcev v obnovljenih in revitaliziranih objektih kulturne dediščine in javne kulturne infrastrukture je bilo v letu 2010 59.351, kar predstavlja skoraj 54% cilja.

Število novo ustvarjenih bruto delovnih mest v letu 2010 je bilo 243, torej skupaj 563 v obdobju 2007-2010, kar predstavlja 56,3% cilja za 3. RP.

Ostali kazalniki še niso merljivi.

Lizbonski cilji

V spodnji tabeli je prikazana razčlenitev prispevka Skupnosti za Lizbonske cilje na ravni 3. razvojne prioritete.

Tabela 31: Okvirna razčlenitev prispevka Skupnosti za Lizbonske cilje na ravni 3. RP

Razsežnost 1	Razsežnost 2	Razsežnost 3	Razsežnost 4	Razsežnost 5	Znesek prispevka skupnosti
Prednostna tema	Oblika financiranja	Urbano (1) Ruralno (5)	Gospodarska dejavnost	Lokacija	
8	01	1	14	SI0	37.486.245
8	01	5	14	SI0	3.888.849
			Skupaj 14	SI0	41.375.094
8	01	5	21	SI0	2.125.000
			Skupaj 21	SI0	2.125.000
8	01	1	22	SI0	1.514.787
8	01	5	22	SI0	163.260
			Skupaj 22	SI0	1.678.047
Skupaj 8				SI0	45.178.141
Skupaj 3. RP			0	SI0	45.178.141

*Dodeljeni znesek prispevka Skupnosti za vsako kombinacijo kategorij

Večje težave in ukrepi za njihovo odpravo

Prva težava, ki se pojavlja, je predvsem povezana s problemi s katerimi se srečujejo izvajalci del na operacijah. Gre predvsem za gradbena dela, tako v primerih, ko je upravičenec zavezan k uporabi ZJN in je izvajalec izbran preko postopkov javnega naročanja, kot tudi v primerih, kjer je upravičenec pravna oseba zasebnega prava in ni zavezan k uporabi ZJN. V obeh primerih se pojavljajo tudi stečajni izvajalcev del, ki še posebej otežujejo izvajanje operacij. Tako zaradi stečajev, kot tudi zaradi likvidnostnih težav izvajalcev del prihaja do sprememb v

terminskem planu izvedbe posameznih operacij. Podrobnejše informacije za odpravo teh težav so obrazložene v okviru prednostnih usmeritev.

3.3.1. Dvig konkurenčnosti turističnega gospodarstva

Dejavnosti prednostne usmeritve so namenjene izgradnji, obnovi in modernizaciji turistične infrastrukture za katero je možno ugotoviti, da je ključnega pomena za nadaljnji razvoj turizma v neki destinaciji in je skladna z naravnimi, kulturnimi in krajinskimi značilnostmi določenega območja. Investicijski cikel je namenjen tako investicijam javnega kot zasebnega sektorja, pri čemer imajo posebno vlogo investicijski projekti majhnih in srednje velikih podjetij. Poseben poudarek je dan tudi projektom, ki dosegajo visoko energetska učinkovitost, uporabljajo sodobno tehnologijo na področju ekološkega razvoja in s tem dodatno prispevajo k trajnostnemu razvoju. Prav tako je potrebno zaradi še vedno prisotnega problema neprepoznavnosti Slovenije, krepiti razvoj upravljaljskih struktur v posameznih regijah in destinacijah (vključno s podpornimi institucijami na komplementarnih področjih kot so npr. informacijske točke naravnih parkov) in okrepiti aktivnosti na področju promocije in trženja ter okrepiti samo blagovno znamko Slovenije in njenih destinacij.

V okviru PU »Dvig konkurenčnosti turističnega gospodarstva« se izvaja pet aktivnosti:

- a) večje infrastrukturne investicije v turizmu
- b) investicije investicij MSP v turizmu
- c) razvoj organizacijskih struktur
- d) promocija turistične ponudbe
- e) investicije v javno infrastrukturo povezano s turizmom
- f) sofinanciranje mladinskih centrov

Vključena ministrstva:

- Ministrstvo za gospodarstvo – Direktorat za turizem (DT)
- Ministrstvo za šolstvo in šport - Urad RS za mladino

Upravičenci oz. ciljne skupine

Končni upravičenci oz. ciljne skupine so predvsem samostojni podjetniki posamezniki, gospodarske družbe, občine, institucije/ustanove in nevladne organizacije, družbe in društva, javni gospodarski zavodi, drugi javni zavodi ter na področju mladinske dejavnosti – mladinski centri.

Finančna tabela

PU 3.1.

Tabela 27: Finančni napredek v okviru prednostne usmeritve 3.1.

3. RP - PU 3.1.		stanje 31.12.10	% glede na pravice porabe		
			2008	2007-2010	2007-2013
Pravice porabe 2007-2013	EU del	128.969.874	-	-	-
	SLO del	22.759.390	-	-	-
	EU in SLO del	151.729.264	-	-	-
Pravice porabe 2008	EU del	24.203.714	-	-	18,8
	SLO del	4.271.243	-	-	18,8
	EU in SLO del	28.474.957	-	-	18,8
Pravice porabe 2007-2010	EU del	69.572.327	-	-	53,9
	SLO del	12.277.470	-	-	53,9
	EU in SLO del	81.849.797	-	-	53,9
Razpisana sredstva od 1.1.2007 do 31.12.2010	EU del	120.567.170	498,1	173,3	93,5
	SLO del	21.276.561	-	-	-
	EU in SLO del	141.843.731	498,1	173,3	93,5
Potrjene operacije - kumulativa (od 1.1.2007 do 31.12.2010)*	EU del	138.246.573	571,2	198,7	107,2
	SLO del	24.396.455	-	-	-
	EU in SLO del	162.643.029	571,2	198,7	107,2
- Operacije, potrjene preko javnih razpisov	EU del	133.110.577	550,0	191,3	103,2
	SLO del	23.490.103	-	-	-
	EU in SLO del	156.600.681	550,0	191,3	103,2
- Neposredno potrjene operacije	EU del	5.135.996	21,2	7,4	4,0
	SLO del	906.352	-	-	-
	EU in SLO del	6.042.348	21,2	7,4	4,0
Podpisane pogodbe (od 1.1.2007 do 31.12.2010)**	EU del	105.368.611	435,3	151,5	81,7
	SLO del	18.594.462	-	-	-
	EU in SLO del	123.963.072	435,3	151,5	81,7
	drugi viri***	294.527.860	-	-	-
	skupaj	418.490.933	-	-	-
Plačila iz proračuna RS - kumulativa (od 1.1.2007 do 31.12.2010)	EU del	75.960.696	313,8	109,2	58,9
	SLO del	13.404.829	-	-	-
	EU in SLO del	89.365.525	313,8	109,2	58,9
Plačila iz proračuna RS - tekoče leto (od 1.1.2010 do 31.12.2010)	EU del	32.252.529	133,3	46,4	25,0
	SLO del	5.691.623	-	-	-
	EU in SLO del	37.944.152	133,3	46,4	25,0
Posredovani zahtevki za povračilo na Organ za potrjevanje do 31.12.2010 (kumulativa 1.1.2007 - 31.12.2010) - EU del		62.228.131	257,1	89,4	48,3
Certificirani zahtevki za povračilo na EK do 31.12.2010 (kumulativa 1.1.2007 - 31.12.2010) - EU del		44.425.127	183,5	63,9	34,4

* znesek vključuje vrednost potrjenih operacij izbranih preko instrumenta javni razpis za izbor operacij in vrednost neposredno potrjenih operacij

** znesek vključuje vrednost podpisanih pogodb za operacije izbrane preko instrumenta javni razpis za izbor operacij in vrednost podpisanih pogodb za neposredno potrjene operacije

*** drugi viri lahko vključujejo lastno udeležbo upravičencev (npr. zasebna sredstva,...)

V okviru PU 3.1 Dvig konkurenčnosti turističnega gospodarstva je bilo od 1.1.2007 do 31.12.2010:

- razpisanih sredstev v znesku 141.843.731 EUR,
- potrjenih operacij v znesku 162.643.029 EUR, od tega preko JR za 156.600.681 EUR in preko NPO za 6.042.348 EUR
- podpisanih pogodb za 123.963.072 EUR, poleg tega tudi drugi viri v znesku 294.527.860 EUR,

- izplačanih sredstev v znesku 89.365.525 EUR,
- posredovanih zahtevkov za povračilo na PO za 62.228.131 EUR
- certificiranih zahtevkov za povračilo na EK za 44.425.127 EUR

Drugi viri so lastna sredstva upravičencev in predstavljajo tudi enega izmed kazalnikov za doseganje ciljev RP in sicer Spodbujena zasebna vlaganja.

MG

3. RP - PU 3.1. MG		stanje 31.12.10	% glede na pravice porabe		
			2008	2007-2010	2007-2013
Pravice porabe 2007-2013	EU del	123.217.184	-	-	-
	SLO del	21.744.210	-	-	-
	EU in SLO del	144.961.394	-	-	-
Pravice porabe 2008	EU del	23.124.110	-	-	18,8
	SLO del	4.080.726	-	-	18,8
	EU in SLO del	27.204.836	-	-	18,8
Pravice porabe 2007-2010	EU del	66.469.059	-	-	53,9
	SLO del	11.729.836	-	-	53,9
	EU in SLO del	78.198.895	-	-	53,9
Razpisana sredstva od 1.1.2007 do 31.12.2010	EU del	114.967.174	497,2	173,0	93,3
	SLO del	20.288.326	-	-	-
	EU in SLO del	135.255.500	497,2	173,0	93,3
Potrjene operacije - kumulativa (od 1.1.2007 do 31.12.2010)*	EU del	132.493.893	573,0	199,3	107,5
	SLO del	23.381.275	-	-	-
	EU in SLO del	155.875.169	573,0	199,3	107,5
- Operacije, potrjene preko javnih razpisov	EU del	127.357.897	550,8	191,6	103,4
	SLO del	22.474.923	-	-	-
	EU in SLO del	149.832.821	550,8	191,6	103,4
- Neposredno potrjene operacije	EU del	5.135.996	22,2	7,7	4,2
	SLO del	906.352	-	-	-
	EU in SLO del	6.042.348	22,2	7,7	4,2
Podpisane pogodbe (od 1.1.2007 do 31.12.2010)**	EU del	99.695.844	431,1	150,0	80,9
	SLO del	17.593.384	-	-	-
	EU in SLO del	117.289.228	431,1	150,0	80,9
	drugi viri***	288.802.746	-	-	-
	skupaj	406.091.975	-	-	-
Plačila iz proračuna RS - kumulativa (od 1.1.2007 do 31.12.2010)	EU del	72.889.517	315,2	109,7	59,2
	SLO del	12.862.856	-	-	-
	EU in SLO del	85.752.373	315,2	109,7	59,2
Plačila iz proračuna RS - tekoče leto (od 1.1.2010 do 31.12.2010)	EU del	29.630.197	128,1	44,6	24,0
	SLO del	5.228.858	-	-	-
	EU in SLO del	34.859.055	128,1	44,6	24,0
Posredovani zahtevki za povračilo na Organ za potrjevanje do 31.12.2010 (kumulativa 1.1.2007 - 31.12.2010) - EU del		60.176.320	260,2	90,5	48,8
Certificirani zahtevki za povračilo na EK do 31.12.2010 (kumulativa 1.1.2007 - 31.12.2010) - EU del		44.395.734	192,0	66,8	36,0

* znesek vključuje vrednost potrjenih operacij izbranih preko instrumenta javni razpis za izbor operacij in vrednost neposredno potrjenih operacij

** znesek vključuje vrednost podpisanih pogodb za operacije izbrane preko instrumenta javni razpis za izbor operacij in vrednost podpisanih pogodb za neposredno potrjene operacije

*** drugi viri lahko vključujejo lastno udeležbo upravičencev (npr. zasebna sredstva,...)

V okviru PU 3.1 Dvig konkurenčnosti turističnega gospodarstva je bilo od 1.1.2007 do 31.12.2010 na MG:

- razpisanih sredstev v znesku 135.255.500 EUR,
- potrjenih operacij v znesku 155.875.169 EUR, od tega preko JR za 149.832.821 EUR in preko NPO za 6.042.348 EUR,

- podpisanih pogodb za 117.289.228 EUR, poleg tega tudi drugi viri v znesku 288.802.746 EUR,
- izplačanih sredstev v znesku 85.752.373 EUR,
- posredovanih zahtevkov za povračilo na PO za 60.176.320 EUR certificiranih zahtevkov za povračilo na EK za 44.395.734 EUR.

Drugi viri so lastna sredstva upravičencev in predstavljajo tudi enega izmed kazalnikov za doseganje ciljev RP in sicer Spodbujena zasebna vlaganja.

MŠŠ

3. RP - PU 3.1. MŠŠ		stanje 31.12.10	% glede na pravice porabe		
			2008	2007-2010	2007-2013
Pravice porabe 2007-2013	EU del	5.752.690	-	-	-
	SLO del	1.015.180	-	-	-
	EU in SLO del	6.767.870	-	-	-
Pravice porabe 2008	EU del	1.079.604	-	-	18,8
	SLO del	190.517	-	-	18,8
	EU in SLO del	1.270.121	-	-	18,8
Pravice porabe 2007-2010	EU del	3.103.268	-	-	53,9
	SLO del	547.634	-	-	53,9
	EU in SLO del	3.650.902	-	-	53,9
Razpisana sredstva od 1.1.2007 do 31.12.2010	EU del	5.599.996	518,7	180,5	97,3
	SLO del	988.235	-	-	-
	EU in SLO del	6.588.231	518,7	180,5	97,3
Potrjene operacije - kumulativa (od 1.1.2007 do 31.12.2010)*	EU del	5.752.680	532,9	185,4	100,0
	SLO del	1.015.180	-	-	-
	EU in SLO del	6.767.860	532,9	185,4	100,0
<i>- Operacije, potrjene preko javnih razpisov</i>	EU del	5.752.680	532,9	185,4	100,0
	SLO del	1.015.180	-	-	-
	EU in SLO del	6.767.860	532,9	185,4	100,0
<i>- Neposredno potrjene operacije</i>	EU del	0	0,0	0,0	0,0
	SLO del	0	-	-	-
	EU in SLO del	0	0,0	0,0	0,0
Podpisane pogodbe (od 1.1.2007 do 31.12.2010)**	EU del	5.672.767	525,4	182,8	98,6
	SLO del	1.001.077	-	-	-
	EU in SLO del	6.673.844	525,4	182,8	98,6
	drugi viri***	5.725.114	-	-	-
skupaj	12.398.958	-	-	-	
Plačila iz proračuna RS - kumulativa (od 1.1.2007 do 31.12.2010)	EU del	3.071.179	284,5	99,0	53,4
	SLO del	541.973	-	-	-
	EU in SLO del	3.613.152	284,5	99,0	53,4
Plačila iz proračuna RS - tekoče leto (od 1.1.2010 do 31.12.2010)	EU del	2.622.332	242,9	84,5	45,6
	SLO del	462.765	-	-	-
	EU in SLO del	3.085.097	242,9	84,5	45,6
Posredovani zahtevki za povračilo na Organ za potrjevanje do 31.12.2010 (kumulativa 1.1.2007 - 31.12.2010) - EU del		2.051.811	190,1	66,1	35,7
Certificirani zahtevki za povračilo na EK do 31.12.2010 (kumulativa 1.1.2007 - 31.12.2010) - EU del		29.393	2,7	0,9	0,5

* znesek vključuje vrednost potrjenih operacij izbranih preko instrumenta javni razpis za izbor operacij in vrednost neposredno potrjenih operacij

** znesek vključuje vrednost podpisanih pogodb za operacije izbrane preko instrumenta javni razpis za izbor operacij in vrednost podpisanih pogodb za neposredno potrjene operacije

*** drugi viri lahko vključujejo lastno udeležbo upravičencev (npr. zasebna sredstva,...)

V okviru PU 3.1 Dvig konkurenčnosti turističnega gospodarstva je bilo od 1.1.2007 do 31.12.2010 na MŠŠ:

- razpisanih sredstev v znesku 6.588.231 EUR,

- potrjenih operacij v znesku 6.767.860 EUR, vse preko JR,
- podpisanih pogodb za 6.673.844 EUR, poleg tega tudi drugi viri v znesku 5.725.114 EUR,
- izplačanih sredstev v znesku 3.613.152 EUR,
- posredovanih zahtevkov za povračilo na PO za 2.051.811 EUR certificiranih zahtevkov za povračilo na EK za 29.393 EUR.

Drugi viri so lastna sredstva upravičencev in predstavljajo tudi enega izmed kazalnikov za doseganje ciljev RP in sicer Spodbujena zasebna vlaganja.

Državne pomoči

MG: Podlago za izvedbo javnih razpisov predstavlja shema državnih pomoči št. BE07-5715334-2007, priglašena dne 24.11.2006, z obdobjem trajanja od 19.3.2007-31.12.2013.

MŠŠ:

Javni razpis se ne izvaja po shemi državnih pomoči.

Opis izvajanja v letu 2010

MG: Ministrstvo za gospodarstvo je v letu 2010 objavilo 3 javne razpise in sicer: javni razpis za promocijo turistične ponudbe tematskih turističnih proizvodov v letih 2010 in 2011, javni razpis za sofinanciranje aktivnosti regionalnih destinacijskih organizacij in javni razpis za obnovo in posodobitev planinskih postojank.

1. Javni razpis za promocijo turistične ponudbe tematskih turističnih proizvodov 2010 in 2011:

Predmet javnega razpisa je bilo sofinanciranje promocije turistične ponudbe tematskih turističnih proizvodov na nacionalni ravni. Višina razpisanih sredstev v okviru javnega razpisa je bila **1.080.500 EUR**, višina sofinanciranja upravičenih stroškov pa bo lahko dosegla 60%, vendar največ 150.000 EUR. Na razpisu so lahko sodelovala gospodarska interesna združenja, društva, zavodi, zbornice in zveze društev, ki predstavljajo tematski turistični proizvod že vsaj eno leto od datuma prijave na razpis in delujejo na nacionalnem nivoju. Na javni razpis so prijavitelji prijavi 21 projektov. 10 projektov je izpolnjevalo vse pogoje za kandidiranje in bilo ocenjenih pozitivno.

Celotna vrednost dodeljenih sredstev operacijam znaša 1.080.108,66 EUR, skupna vrednost operacij pa 2 milijona EUR.

Javni razpis predstavlja proti krizni ukrep, ki smo ga objavili z namenom vzpodbujanja izvedbe promocijskih aktivnosti v gospodarsko zaostrenih okoliščinah. Projekti so se lahko pričeli izvajati že s 1. majem 2010, in čeprav bo glavnina sredstev porabljena za pripravo na turistično sezono 2011, ocenjujemo, da se učinki dodeljenih sredstev odražajo tudi v zaustavitvi negativnih trendov turističnih prihodov in nočitev v letu 2010.

2. Javni razpis za izvedbo aktivnosti regionalnih destinacijskih organizacij

Namen javnega razpisa je vzpodbujanje izvedbe aktivnosti regionalnih destinacijskih organizacij, ki se nanašajo na izvajanje operativnih, razvojnih, distribucijskih in promocijskih funkcij, ki bodo spodbudile razvoj turizma v turističnih destinacijah. Ministrstvo za gospodarstvo želi s tem javnim razpisom ob upoštevanju Razvojnega načrta in usmeritev slovenskega turizma 2007-2011 zagotoviti ključne pogoje za pospešen razvoj turizma v turističnih destinacijah in okrepiti povezovanje in sodelovanje pri skupnem načrtovanju, oblikovanju in trženju slovenskega turizma. Višina razpisanih sredstev v okviru javnega razpisa je **4.200.000 EUR**, višina sofinanciranja upravičenih stroškov pa lahko doseže **60%**. Sredstva bodo prejemniki lahko koristili štiri leta.

Na razpisu so bila predvidena 3 odpiranja, od tega v letu 2010 dva, na katerih je bilo odobreno sofinanciranje 7 projektom.

3. Javni razpis za obnovo in posodobitev planinskih postojank

Namen razpisa je spodbujanje investicij v obnovo in posodobitev planinskih postojank, ki bodo dvignile kakovost in konkurenčnost tovrstne turistične ponudbe ter s tem prispevale k razvoju turističnih destinacij. Javni razpis je bil objavljen marca 2010. Vrednost razpisanih sredstev je znašala 1.500.000 EUR. Upravičeni stroški so stroški gradnje in opreme in so bili sofinancirani do 65 % oziroma največ 100.000 EUR po posameznem projektu. Na razpis so se lahko prijavila planinska društva, ki so člani Planinske zveze Slovenije in registrirana po Zakonu o društvih in samostojni podjetniki posamezniki in gospodarske družbe, ki imajo s planinskim društvom, ki je lastnik planinske postojanke, prijavljene na ta razpis, sklenjeno pogodbo o najemu za obdobje najmanj petih let po predvidenem zaključku operacije.

Na razpis je prispelo 27 vlog (vrednost prispelih projektov skupaj 2.522.635,53 EUR). Od tega je sofinanciranih 22 projektov, ki izpolnjevali pogoje za kandidiranje in dosegli pri ocenjevanju prag zahtevanega števila točk. Višina dodeljenih sredstev za operacije znaša 1.337.349,10 EUR, skupna vrednost investicij pa 2.184.846 EUR. Projekti so se začeli izvajati v letu 2010, ko je bilo tudi 7 projektov zaključenih, ostali projekti bodo zaključeni v letu 2011.

Skupno število projektov, ki so se v letu 2010 izvajali v okviru prednostne usmeritve je 68. Od tega 2 projekta, ki sta bila potrjena na način neposredne potrditve, vsi ostali projekti so bili izbrani na javnih razpisih. V letu 2010 je bilo zaključenih 25 projektov, v celotnem obdobju do konca 2010 pa 63.

Neposredna potrditev operacije: Gradnja nadomestnega objekta Mladinskega zdravilišča in letovišča RKS Debeli rtič (hotel Arija)

Upravičenec: Rdeči križ Slovenije

Vrednost operacije: 10,1 mio EUR, od tega 3 mio prispevek Skupnosti

Cilji: Operacija omogoča letovanja za socialno šibkejše in druge ranljive posameznike oziroma skupine, saj bo zgrajen bazen in športno-zdravstveni center (hotel Arija) v skupni velikosti 4.911 m², pri čemer bo pridobljenih skupno 105 ležišč oziroma 118 ob upoštevanju pomožnih. Predvidenih je 27 bruto delovnih mest.

Realizacija: Objekt je zgrajen in v uporabi. Do 31.12.2010 je bilo izplačanih 2,5 mio EUR (EU in slovenska udeležba).

Neposredna potrditev operacije: Vlaganje v turistično infrastrukturo Parka Škocjanska jame

Upravičenec: Javni zavod Park Škocjanske jame

Vrednost operacije: 3 mio EUR, od tega 2,1 mio EUR prispevek Skupnosti.

Cilji: z naložbo v parkovno infrastrukturo je podprt projekt s področja turizma, ki vključuje tudi objekt kulturne dediščine. Operacija preko ohranjanja in varovanja naravne in kulturne dediščine prispeva k večji pestrosti in dvigu kvalitete turistične ponudbe, ter k večji prepoznavnosti in promociji sprememb, kar vpliva na povečanje turistične potrošnje in na povečanje obsega turističnega prometa v destinaciji. Z operacijo so predvidene 4 redne zaposlitve in 5 zaposlitev za določen čas.

Realizacija

Izvedena sta bil dva sklopa operacije, in sicer: a) obnova poševnega dvigala na izhodu iz jame v Veliki dolini, zamenjava strehe strojnice dvigala in izvedba podesta z dostopno potjo; b)

obnova turistične infrastrukture v Mahorčičevi in Mariničevi jami ter mali dolini (poti, mostovi, podporni zidovi, stopnice, ograje, osvetlitev,...). Prenova objekta Matavun 8 v promocijsko-kongresni center je potekala v letu 2010 in bo predvidoma zaključena jeseni 2011. Do 31.12.2010 je bilo izplačanih 1,7 mio EUR (EU in slovenska udeležba).

MŠŠ:

V letu 2010 je bila sklenjena pogodba o izvajanju še z zadnjo izbrano operacijo iz 2009, Mladinski kulturni center s hotelom Radlje. Na instrumentu je PT MŠŠ po uradni dolžnosti v vseh operacijah obnovilo postopek in izdalo nove sklepe. V treh operacijah je s sklepom znižana vrednost sofinanciranja, zaradi tega so bili sklenjeni aneksi k pogodbam. Na tak način se je odpravilo neskladje s pravnimi podlagami iz razpisne dokumentacije. Vsi postopki so bili usklajeni na relaciji OU-PT-PO.

V letu 2010 so bile zaključene tri operacije in sicer Mladinski hotel Brežice (gradnja hotela je zaključena, uporabno dovoljenje je izdano, Mladinski center in hotel Brežice je bil odprt marca 2010, vzpostavljen je bil delovni sistem mladinskega hotela, urejeni so bili rezervacijski sistemi, urejena je kadrovska struktura in delovni proces, pridobljenih je 66 ležišč), Mladinski hotel Celje (gradnja hotela je zaključena, uporabno dovoljenje je izdano, Mladinski hotel Celje je bil odprt 10.6.2010, vzpostavljen je bil delovni sistem mladinskega hotela, urejeni so bili rezervacijski sistemi, urejena je kadrovska struktura in delovni proces, pridobljenih je 42 ležišč) in Mladinski center in hotel Velenje (gradnja hotela je zaključena, uporabno dovoljenje je izdano, Mladinski center in hotel Velenje je bil odprt septembra 2010, vzpostavljen je bil delovni sistem mladinskega hotela, urejeni so bili rezervacijski sistemi, urejena je kadrovska struktura in delovni proces, pridobljenih je 58 ležišč). Na podlagi zaprosil upravičencev ter na podlagi sprejetja argumentov je PT MŠŠ v okviru javnega razpisa odobrilo prenos sredstev iz 2010 v 2011, kar bo 2011 omogočilo izvedbo in zaključek dveh operacij. Ob treh že zaključenih operacijah je zaključek preostalih sedmih predviden v letu 2011.

Izvajanje prednostne usmeritve 3.1

Tabela 283: Fizični napredek v okviru prednostne usmeritve 3.1.

Naziv	Vrsta	Izhodiščno stanje Leto=2006	Načrtovano Leto=2013	Doseženo 2007	Doseženo 2008	Doseženo 2007-2008	Dosežena vrednost 2009	Dosežena vrednost 2007-2009	Dosežena vrednost 2010	Dosežena vrednost 2007-2010
Število podprtih projektov s področja turizma ⁽ⁱ⁾	učinek	12	125	32	44	76	44	120	49	169
Od tega v malih in srednjih podjetjih	učinek	8	80	21	40	61	19	80	39	119
Prenočitve turistov (v milijonih)**	rezultat	7,6	8,4	8,2	8,4	8,4	8,3	8,3	8,903	8,903
Spodbujena zasebna vlaganja (v mio EUR) ⁽ⁱ⁾	rezultat	/	373	79,3	179,5	258,8	82,7	341,5	65	406,7
Povečanje dodane vrednosti na zaposlenega v podjetjih, prejemnikih sredstev (najmanj 24 mesecev po zaključku projekta na dan 31.12. glede na 31.12. pred začetkom izvajanja projekta)*	vpliv	/	5%	0	0	0	0	0	0	0
Število novo ustvarjenih bruto delovnih mest ⁽ⁱ⁾	Rezultat	0	700	0	0	0	310	310	231***	541

Vir: Ministrstvo za gospodarstvo, Direktorat za turizem

* še ni razpoložljivih podatkov

**Vir: SURS

*** ocena

(i) predstavlja ključni kazalnik

Kakovostna analiza na ravni PU 3.1.

Glede na število potrjenih investicijskih operacij, je do konca leta 2010 zaključenih 65% vseh operacij, od tega v letu 2010 25%. Ostale operacije so še v izvajanju in bodo zaključene v letih 2011 in 2012. Glede na skupno število vseh potrjenih operacij pa jih je zaključenih 55 %. Za operacije s področja investicij, ki so že zaključene, je spremljanje ciljev smotrno šele za prvo polno leto delovanja, tako da bodo prvi rezultati za operacije zaključene v letu 2009 znani šele po 15.4.2011, za tiste, ki so bile zaključene v letu 2011 pa šele v letu 2012.

Kazalnik učinka

Število podprtih projektov s področja turizma (cilj 125) je bil do konca leta 2010 že presežen, in sicer za 35 %, saj je bilo do konca leta 2010 skupno potrjenih 169 projektov od tega bila v okviru malih in srednjih podjetjih načrtovana vrednost presežena za 48%.

Kazalnika rezultata

Prenočitve turistov (v milijonih) so po podatkih SURS konec leta 2008 že dosegle zastavljeni cilj 8,4 mio nočitev. V letu 2009 smo beležili manjši padec (1%), kar je bila posledica globalne gospodarske krize, rezultat je bil glede na pričakovanja ob začetku leta 2009 bistveno boljši. V letu 2010 se je število prenočitev povišalo na 8,9 mio, kar je delno posledica spremenjene metodologije zajemanja podatkov, tako da je realna ocena glede na leto 2009 padec števila nočitev za 1% (prenočitve 2009 po novi metodologiji: 9 mio).

Spodbujena zasebna vlaganja (cilj 373 mio EUR) so znašala do konca leta 2010 406,7 mio EUR.

Število novo ustvarjenih bruto delovnih mest (cilj 700): ocenjujemo, da bomo po zaključku vseh investicijskih projektov cilj dosegli. Do konca leta 2010 je bilo realiziranih 541 (za leto 2010 je ocena, dejanski podatki bodo znani po 15.4.2011) novih delovnih mest, kar predstavlja 77 % glede na načrtovano vrednost. Ostali kazalniki še niso merljivi.

Kvalitativna analiza

I. Analiza dosežkov na ravni fizičnih ciljev operacij na ravni prednostne usmeritve

Fizični cilji operacij še niso bili v celoti doseženi, saj je še precejšnje število projektov izvajanju, Fizični cilji zaključenih operacij pa v letu 2009 bodo znani po 15.4.2011, za zaključene projekte v letu 2010 pa šele po 15.4.2012, tako da bo prva analiza možna šele po navedenem datumu.

II. Analiza dosežkov na ravni finančnih ciljev operacij na ravni prednostne usmeritve

Vrednost sofinanciranja zaključenih operacij je bila enaka v pogodbah o sofinanciranju opredeljenim vrednostim z nekaterimi odstopanji, ki pa niso imeli neposrednega učinka na izvedbo operacij, celotna vrednost zaključenih sofinanciranih operacij ni bistveno odstopala od vrednosti, opredeljenih v pogodbah o sofinanciranju.

III. Razlog za razlike med fizično in finančno izvedbo

Pri zaključenih operacijah razlik ni bilo ugotovljenih.

IV. Posebni pogoji, povezani z operacijami na ravni prednostne usmeritve

Ni posebnih pogojev.

V. Prispevek prednostne usmeritve k ciljem trajnostnega razvoja

Prednostna usmeritev »Dvig konkurenčnosti turističnega gospodarstva« je namenjena dvigu konkurenčnosti in kakovosti slovenskega turizma ter spodbujanju razvoja turističnih destinacij. V okviru prednostne usmeritve spodbujamo investicijske projekte turistične infrastrukture, ki bodo imeli pozitivne učinke na nadaljnji razvoj turizma v destinaciji in bodo skladni z naravnimi, kulturnimi in krajinskimi značilnostmi določenega območja. Poseben poudarek je dan tudi projektom, ki bodo dosegali visoko energetska učinkovitost, uporabljali sodobno tehnologijo na področju ekološkega razvoja in s tem dodatno prispevali k trajnostnemu razvoju. Prav tako spodbujamo projekte s področja promocije, ki pozitivno vplivajo na prepoznavnost tako Slovenije, kot posameznih turističnih destinacij, ter projekte razvoja regionalnih destinacijskih organizacij, ki bodo imeli pozitiven vpliv na celoten razvoj turistične dejavnosti v destinaciji.

VI. Prispevek k ciljem trajnostnega razvoja

Javni razpisi so pripravljene tako, da projekti, upoštevajo naslednje obvezne omilitvene ukrepe:

- učinkovitost izrabe naravnih virov (energetska učinkovitost, učinkovita raba vode in surovin)
- okoljska učinkovitost (uporaba najboljših tehnik, uporaba referenčnih dokumentov, nadzor emisij in tveganj, zmanjšanje količin odpadkov, ločeno zbiranje odpadkov)
- trajnostna dostopnost (spodbujanje okolju prijaznejših načinov prevoza) zmanjšanje vplivov na okolje (izdelava poročil o vplivih na okolje oz. strokovnih ocen vplivov na okolje za posege, kjer je to potrebno).

Vsi investicijski projekti morajo izpolnjevati okoljevarstvene pogoje, saj v nasprotnem primeru na morejo pridobiti gradbenega dovoljenja, ki je osnova za izvedbo investicije.

Okoljski omilitveni ukrepi so upoštevani tudi dodatno, kot merila za izbor operacij. Prednostno so obravnavani in bolje ocenjeni projekti, ki v večji meri upoštevajo načela trajnostnega razvoja. V primeru mladinske infrastrukture izvedene rešitve praviloma dosegajo visoko stopnjo energetske varčnih objektov.

Prispevek k ciljem enakih možnosti

Prednostna usmeritev Dvig konkurenčnosti turističnega gospodarstva posebej ne izpostavlja enakih možnosti, saj se turistični sektor neposredno ne sooča z nespoštovanjem enakih. Kjer je izvedljivo in utemeljeno, se zagotavlja dostop do grajenega okolja. V primeru mladinske infrastrukture se nevtralni vidik kaže v projektnih timih, kjer so moški in ženske zastopani enakomerno ter v zagotavljanju dostopnosti pozitivni diskriminaciji gibalno oviranih oseb, saj je v večini primerov infrastruktura ustrezno prilagojena.

VII. Izvajanje priporočil na podlagi okoljskih poročil

Na podlagi okoljskih poročil smo javni razpis pripravili tako, da so projekti, ki bodo dosegali visoko energetska učinkovitost, uporabljali sodobno tehnologijo na področju ekološkega razvoja in s tem dodatno prispevali k trajnostnemu razvoju, pri ocenjevanju dobili višje število točk, s tem pa imajo večje možnosti za pridobitev sofinanciranja.

IX. Težave pri izvajanju prednostne usmeritve in ukrepi za njihovo odpravo

Nekaj težav pri izvajanju se je pojavilo na strani prejemnikov. Zaradi finančne krize in težjemu zagotavljanju likvidnostnih sredstev, prihaja pri nekaterih projektih do zamikov pri izvedbi operacij. Pri nekaterih projektih je zaradi tega prišlo tudi do odpovedi pogodb, kar je predvsem posledica splošne gospodarske krize, zaradi katere je prišlo do težav pri nekaterih

prejemnikih sredstev z zagotavljanjem sredstev za izvedbo investicije. Na drugi strani je v nekaterih primerih prišlo tudi do zamika pri izvedbi projektov zaradi težav z izvajalci (stečajni izvajalcev, neplačila podizvajalcem), tako da bodo nekateri projekti zaradi tovrstnih težav zaključeni nekoliko kasneje, kot je bilo to prvotno predvideno. V teh primerih upravičenec posreduje posredniškemu telesu dopis za podaljšanje operacije z obrazložitvijo. OU na podlagi prejete dokumentacije in dodatnih obrazložitev in pozitivnega mnenja PT poda soglasje za podaljšanje roka izvajanja operacije oziroma podaljšanja roka za doseg ciljev.

V primeru mladinske infrastrukture je pri upravičencih zabeleženo uveljavljanje izvajanja neposrednih plačil podizvajalcem ter težave izvajalca gradbenih del pri zagotovitvi bančne garancije za dobro opravljen posel.

X. Poročilo o tekočem vrednotenju

V letu 2010 ni bilo izvedenega vrednotenja.

XI. Ugotovitve in priporočila revizijskih organov (SLO, EK) na ravni prednostne usmeritve

S strani revizijskega organa (Urad za nadzor proračuna RS) je bilo v letu 2010 izvedenih in dokončanih pet revizij operacij (izdana tudi končna poročila). Pri revizijah niso bile ugotovljene pomembnejše ugotovitve. Skupna manj pomembna ugotovitev revizij je bila vezana na pomanjkljivost navajanja obdobja upravičenosti izdatkov v pogodbah, vendar navedena pomanjkljivost nima vpliva na upravičenost izdatkov, saj so dejanski izdatki nastajali v obdobju upravičenosti, kateri je bil naveden v informacijskem sistemu ISARR. Prav tako je bila navedena pomanjkljivost v določenih primerih odpravljena ob sklepanju aneksov k pogodbam. Pri dveh primerih je bila ugotovljena tudi manj pomembna pomanjkljivost vezana na informiranje in obveščanje preko spleta, ki pa je bila do izdaje končnih poročil odpravljena. Drugih ugotovitev oz. nepravilnosti ni bilo ugotovljenih.

XII. Sprejeti ukrepi informiranja in obveščanja

Dosledno upoštevamo ukrepe informiranja in obveščanja, tako da: sklep o začetku postopka, odločbo o imenovanju komisije, razpis, razpisno dokumentacijo, sklepe, pogodbe o sofinanciranju ter ostale, z razpisom povezane dokumente, primerno označujemo z logotipom ESRR. V JR, razpisni dokumentaciji, pogodbah o sofinanciranju vedno navedemo tudi dejstvo, da operacijo delno financira EU, ESRR ter razmerje med sredstvi EU in slovensko soudeležbo. JR in razpisne dokumentacije so bile objavljene na spletnih straneh MG, kjer je bil objavljen tudi seznam upravičencev. Organizirane so bile tudi novinarske konference, kjer je bil poudarjen prispevek EU, ESRR. Gradivo za novinarje je bilo ustrezno označeno. Upravičenci o prispevku EU informirajo javnost z oglasnimi deskami, razlagalnimi tablami, na spletnih straneh, ob organizaciji novinarskih konferenc in ostalimi stiki z mediji, z označitvijo vseh pisnih in drugih gradiv.

XIII. Seznam nedokončanih operacij in časovni razpored za njihov zaključek

Informacija o nedokončanih projektih je podana v delu »Opis izvajanja v letu 2010«.

XIV. Uporaba sredstev tehnične pomoči

Sredstva tehnične pomoči niso bila uporabljena.

Prihodnje izvajanje in predvidene spremembe

MG: Na področju javnih razpisov v letu 2011 ne predvidevamo objave nobenega novega razpisa. V začetku leta bo zaključen razpis za regionalne destinacijske organizacije, ki je bil

objavljen v letu 2010. V pripravi je dokumentacija za 5 projektov za neposredno potrditev in sicer Šolski hotel Astoria, Šolski hotel Klub Lipica, trije projekti s področja naravnih parkov (Škocjanski zatok, Info center krajinskega parka Strunjan in Info center Bohinjka), ki bodo predvidoma potrjeni v letu 2011 in naj bi se v letu 2011 tudi začeli izvajati.

MŠŠ, Urad RS za mladino: Upravičence nameravamo povezovati ter jih v sodelovanju z MG vključiti v polje socialnega turizma.

3.3.2. Mreženje kulturnih potencialov

Projekti so usmerjeni v oživljanje kulturne dediščine ter dopolnjevanje mreže javne kulturne infrastrukture z namenom ustvarjanja novih možnosti za trajnostni razvoj podeželskih področij (regij) in urbanih (mestnih) središč. Projekti bodo prispevali k nastanku novih delovnih mest v povezavi z gospodarskim-turističnim razvojem ter s poudarkom na kulturni revitalizaciji mest, območij na podeželju in zavarovanih območjih oziroma na kulturi kot osnovi za mestni in podeželski razvoj. Cilj aktivnosti v okviru te prednostne usmeritve je zagotoviti dostopnost ustrezne javne kulturne infrastrukture, ki bo omogočila izkoriščanje gospodarskega potenciala mest ter hkrati vplivala na razvoj turističnih destinacij ter razvoj turizmu komplementarnih storitvenih dejavnosti in podpreti nova delovna mesta (tako na področju kulture kot storitvenih dejavnosti še zlasti na področju turizma). V okviru razvojne usmeritve se bo spodbujalo razvoj javno-zasebnega partnerstva. Predvidene dejavnosti so:

- prenova in obnova, celostna revitalizacija in modernizacija kulturnih spomenikov in javne kulturne infrastrukture v lasti Republike Slovenije in občin ter kulturnih spomenikov v lasti zasebnikov za namene gospodarskih, posebej turističnemu sektorju in storitvenim dejavnostim namenjenih podpornih okolij ter za javno rabo (za namene izobraževanja, usposabljanja, razvoja kulturnih produktov in storitev, raziskovanja in razvoja- izgradnja izobraževalnih središč, inkubatorjev, laboratorijev, razvojnih centrov ipd.).
- podpora izvedbi integriranih strategij in programov s področja kulture kot razvojnega dejavnika območij - npr. Evropska prestolnica kulture, Lipica kot zavarovano območje, vzpostavitev verige zgodovinskih hotelov, mreže umetniških rezidenčnih centrov, mreže mladinskih hotelov in podobno.

V okviru prednostne usmeritve »Mreženje kulturnih potencialov« se izvajajo štiri aktivnosti:

- a) Obnova kulturnih spomenikov v lasti RS
- b) Obnova kulturnih spomenikov v lasti občin in zasebnikov
- c) Obnova javne kulturne infrastrukture v lasti RS
- d) Obnova javne kulturne infrastrukture v lasti občin

Vključeno ministrstvo:

Ministrstvo za kulturo:

- v vlogi posredniškega telesa, kadar se aktivnosti nanašajo na obnovo objektov in kulturnih spomenikov v lasti občin
- v vlogi upravičenca, kadar se aktivnosti nanašajo na obnovo objektov in kulturnih spomenikov v lasti RS.

Upravičenci oz. ciljne skupine

RS, ministrstva za spomenike v državni lasti, Zavod za varstvo kulturne dediščine, občine, nevladne organizacije (društva, zavodi, ustanove), zasebni investitorji in lastniki iz gospodarskega sektorja, javni zavodi in podobno.

Finančna tabela

PU 3.2.

Tabela 294: Finančni napredek prednostne usmeritve 3.2.

3. RP - PU 3.2.		stanje 31.12.10	% glede na pravice porabe		
			2008	2007-2010	2007-2013
Pravice porabe 2007-2013	EU del	67.208.966	-	-	-
	SLO del	11.860.407	-	-	-
	EU in SLO del	79.069.373	-	-	-
Pravice porabe 2008	EU del	12.613.074	-	-	18,8
	SLO del	2.225.837	-	-	18,8
	EU in SLO del	14.838.911	-	-	18,8
Pravice porabe 2007-2010	EU del	36.255.632	-	-	53,9
	SLO del	6.398.053	-	-	53,9
	EU in SLO del	42.653.685	-	-	53,9
Razpisana sredstva od 1.1.2007 do 31.12.2010	EU del	22.737.500	180,3	62,7	33,8
	SLO del	3.725.000	-	-	-
	EU in SLO del	26.462.500	178,3	62,0	33,5
Potrjene operacije - kumulativa (od 1.1.2007 do 31.12.2010)*	EU del	32.758.136	259,7	90,4	48,7
	SLO del	5.518.020	-	-	-
	EU in SLO del	38.276.156	257,9	89,7	48,4
- Operacije, potrjene preko javnih razpisov	EU del	22.291.556	176,7	61,5	33,2
	SLO del	3.670.976	-	-	-
	EU in SLO del	25.962.532	175,0	60,9	32,8
- Neposredno potrjene operacije	EU del	10.466.580	83,0	28,9	15,6
	SLO del	1.847.044	-	-	-
	EU in SLO del	12.313.624	83,0	28,9	15,6
Podpisane pogodbe (od 1.1.2007 do 31.12.2010)**	EU del	29.405.419	233,1	81,1	43,8
	SLO del	5.189.192	-	-	-
	EU in SLO del	34.594.610	233,1	81,1	43,8
	drugi viri***	10.964.991	-	-	-
	skupaj	45.559.601	-	-	-
Plačila iz proračuna RS - kumulativa (od 1.1.2007 do 31.12.2010)	EU del	10.737.418	85,1	29,6	16,0
	SLO del	1.691.995	-	-	-
	EU in SLO del	12.429.413	83,8	29,1	15,7
Plačila iz proračuna RS - tekoče leto (od 1.1.2010 do 31.12.2010)	EU del	7.205.191	57,1	19,9	10,7
	SLO del	1.271.504	-	-	-
	EU in SLO del	8.476.696	57,1	19,9	10,7
Posredovani zahtevki za povračilo na Organ za potrjevanje do 31.12.2010 (kumulativa 1.1.2007 - 31.12.2010) - EU del		8.071.637	64,0	22,3	12,0
Certificirani zahtevki za povračilo na EK do 31.12.2010 (kumulativa 1.1.2007 - 31.12.2010) - EU del		4.331.408	34,3	11,9	6,4

* znesek vključuje vrednost potrjenih operacij izbranih preko instrumenta javni razpis za izbor operacij in vrednost neposredno potrjenih operacij

** znesek vključuje vrednost podpisanih pogodb za operacije izbrane preko instrumenta javni razpis za izbor operacij in vrednost podpisanih pogodb za neposredno potrjene operacije

*** drugi viri lahko vključujejo lastno udeležbo upravičencev (npr. zasebna sredstva,...)

V okviru PU 3.2 Mreženje kulturnih potencialov je bilo od 1.1.2007 do 31.12.2010:

- razpisanih sredstev v znesku 26.462.500 EUR,
- potrjenih operacij v znesku 38.276.156 EUR, od tega preko JR za 25.962.532 EUR in preko NPO za 12.313.624 EUR,
- podpisanih pogodb za 34.594.610 EUR, poleg tega tudi drugi viri v znesku 10.964.991 EUR,
- izplačanih sredstev v znesku 12.429.413 EUR,
- posredovanih zahtevkov za povračilo na PO za 8.071.637 EUR,

➤ certificiranih zahtevkov za povračilo na EK za 4.331.408 EUR.
Drugi viri so lastna sredstva upravičencev v obdobju 1.1.2007 do 31.12.2010.

Državne pomoči

Javni razpisi se ne izvajajo po shemah državnih pomoči.

Opis izvajanja v letu 2010

V letu 2010 je Ministrstvo za kulturo v **vlogi posredniškega telesa**:

- nadaljevalo z izvedbo (prvega) Javnega razpisa za sofinanciranje projektov javne kulturne infrastrukture (v nadaljevanju JR JKI 1). V letu 2010 je bilo na EK certificiranih 2.058.113,40 EUR (EU del), kar predstavlja 60 % vseh izplačanih sredstev (EU del),
- nadaljevalo z izvedbo (drugega) javnega razpisa za sofinanciranje projektov javne kulturne infrastrukture (v nadaljevanju JR JKI 2). Izmed dvainpetdesetih popolnih vlog je Ministrstvo za kulturo v skladu z razpisnimi pogoji sofinanciralo šest projektov. Z upravičenci so bile v mesecu marcu 2010 podpisane pogodbe v skupni vrednosti 10 mio EUR. Za izbrane upravičence je bila 14.7.2010 organizirana delavnica izstavljanje zahtevkov in zaključevanje projektov, 9.9.2010 pa delavnica Predstavitev uporabe informacijskega sistema ISARR. Do konca leta 2010 je bilo izplačanih 3.762.097 EUR, kar predstavlja 38 % od pogodbeno vezanih sredstev. Do konca leta 2010 sta bila na Ministrstvo za finance posredovana 2 zahtevka za povračilo v skupni vrednosti 1.307.359 EUR (EU del), kar predstavlja 41 % vseh izplačanih sredstev (EU del),
- razpisalo (prvi) javni razpis za sofinanciranje obnove kulturnih spomenikov v lasti občin (v nadaljevanju JR KS) v vrednosti 11 mio EUR. V maju je bila izvedena informativna delavnica za potencialne prijavitelje. Izmed petih popolnih vlog je Ministrstvo za kulturo v skladu z razpisnimi pogoji sofinanciralo štiri projekte, tako so bile v mesecu septembru sklenjene štiri pogodbe v skupni vrednosti 10.968.780 EUR. Za izbrane upravičence je bila 9.9.2010 organizirana delavnica Predstavitev uporabe informacijskega sistema ISARR. Zaradi težav pri pripravi popisov GOI del je bila pri dveh občinah spremenjena dinamika financiranja - zamik javnega naročila v november 2010 in zamik začetka financiranja v leto 2011. Do konca leta 2010 je bilo izplačanih 189.273,01 EUR, kar predstavlja 1,7 % od pogodbeno vezanih sredstev. Zaključek projektov je predviden konec leta 2012.

Ministrstvo za kulturo je pri izvajanju vseh treh instrumentov upoštevalo t.i. razmejitvena razmerja med prednostnimi usmeritvami v okviru OP RR. Tako je v okviru prednostne usmeritve 3.2. podprlo obnovo objektov javne kulturne infrastrukture v lasti občin, ki so razglašeni s sklepom pristojnega organa lokalne skupnosti in so namenjeni prvenstveno le izvajanju kulturnih dejavnosti. Prav tako je podprlo obnovo kulturnih spomenikov državnega pomena katerih vrednost presega 1,5 mio EUR⁶. Izvedba omenjenih instrumentov javnega razpisa za izbor operacij v lasti občin se povezuje s Programom razvoja podeželja 2007-13 (OP PRP) v okviru ukrepov 3.2.2. Obnova in razvoj vasi in 3.2.3. Ohranjanje in izboljšanje dediščine podeželja. Razmejitve in sinergijski učinki med OP RR in OP PRP so med ciljnim skupinami in v namenih financiranja. V okviru OP PRP so upravičenci prvenstveno kmetije in kmetijstva in pa občine na podeželskih območjih. Namen je podpora prenovam večnamenskih zgradb skupnega pomena za medgeneracijsko druženje, (tudi kulturno-umetniško ustvarjanje na podeželju) in podpora naložbam v objekte in skupine objektov, ki so

⁶ V okviru prednostne usmeritve « 3.4.1. »Regionalni razvojni programi« SVLR sofinancira občinsko javno kulturno infrastrukturo v večnamenskih objektih, pri čemer je najmanj 50% površine objekta namenjenih kulturnim dejavnostim, preostanek pa drugim npr. poslovnim, nepridobitnim idr. Obnova kulturnih spomenikov je omejena zgolj na enote lokalnega pomena in nižjih vrednosti.

pomembni za ohranitev dediščine podeželja (območja in objekti vrtnega in parkovnega oblikovanja, etnološki kulturni spomeniki, vzpostavitev eko muzejev in muzejev na prostem, stalnih zbirk in razstav domačih obrti, kulturna dediščina podeželja v okviru tematskih poti).

Ministrstvo za kulturo v vlogi upravičenca:

V letu 2010 je Ministrstvo za kulturo v vlogi upravičenca nadaljevalo z izvedbo dveh instrumentov neposredne potrditve operacije, ki ju je organ upravljanja potrdil v letu 2009 in sicer:

- ***Muzej sodobne umetnosti (Moderna galerija – objekt 22 Metelkova) – EŠD 9667 (Ljubljana), dne 13.7.2009.***

Operacija Muzej sodobne umetnosti je rekonstrukcija obstoječega degradiranega objekta na prostoru nekdanje vojašnice in izgradnja novega objekta – prizidka za namen ustanovitve novega Muzeja sodobne umetnosti. Z vzpostavitvijo novega razstavnega prostora za sodobno likovno umetnost želi Ministrstvo za kulturo kot investitor popularizirati sodobno likovno umetnost in zagotoviti pogoje za razvoj in promoviranje sodobne likovne umetnosti v Sloveniji in v mednarodnem prostoru. Namen izvedbe je prenova obstoječega objekta in izvedba prizidka na dvorišni strani. Projektna rešitev predstavlja urbanistično in arhitekturno zasnovo objekta v katerega je umeščen pretežno razstavni program s spremljajočimi servisnimi in tehničnimi prostori. Objekt je zasnovan kot samostojna enota z eno kletno etažo, pritličjem, dvema nadstropjema, podstrešjem in streho. Zasnova kleti in zunanje ureditve je prilagojena na fazno, oziroma kasnejšo izgradnjo ostalega dela kleti in zunanje ureditve. Skupna vrednost projekta je 8.880.231 EUR, od tega je prispevek Skupnosti 6.342.339 EUR.

Projekt prispeva k naslednjim ciljem razvojne prioritete Povezovanje naravnih in kulturnih potencialov:

- število obnovljenih in revitaliziranih objektov kulturne dediščine in javne kulturne infrastrukture: 1,
- povečanje število obiskovalcev v obnovljenih in revitaliziranih objektih javne kulturne infrastrukture: 100.000,
- število novih zaposlitev: najmanj 6.

Po prenovi objekta bo Ministrstvo za kulturo predalo objekt v trajno upravljanje Moderni galeriji, ki opravlja dejavnosti na področju javnega interesa v kulturi, skladno z Zakonom o uresničevanju javnega interesa v kulturi (ZUJIK-UPB1, Ur. l. RS št.77/2007). Sočasno z revitalizacijo kareja Metelkove se bodo izboljšali pogoji bivanja kar pa bo posledično prispevalo tudi k izboljššanemu ugledu samega območja.

Potek operacije:

16.11. 2009 je bila sklenjena pogodba za izvedbo gradbenih del z Gradbenim podjetjem Grosuplje d.d. v vrednosti 4.755.065 EUR. Do konca leta 2010 je bilo izplačanih 4.121.735,81 EUR, kar predstavlja 87 % od pogodbeno vezanih sredstev. Zaključek operacije je predviden do najkasneje konca leta 2011.

- ***Obnova gradu Strmol in pripadajočih pristav (Cerklje na Gorenjskem), dne 7.12.2009.***

Operacija Obnova gradu Strmol in pripadajočih pristav je prenova kulturnega spomenika državnega pomena za potrebe razvoja turizma visokega razreda, razvoja novih turističnih proizvodov in storitev (kongresni, kulturni turizem) in dvig kakovosti obstoječih protokolarnih storitev za večjo in boljšo prezentiranost in dostopnost kulturnega spomenika in njegovo izrabo kot razvojnega potenciala regije. Obnova objekta bo prispevala k trajnostnemu ohranjanju slovenske in evropske kulturne dediščine skozi rabo kulturnega spomenika s ciljem povečanja dostopnosti in dviga zaposlitvenega potenciala ter večji prepoznavnosti

regije, povečanju prihodkov iz naslova organizacije dogodkov, izboljšanju turistične na kulturno ponudbo, nadgradnji protokolarnih storitev, povečanju števila prihodov in nočitev turistov ter povečanju prepoznavnosti Slovenije v Evropi in svetu. Skupna vrednost projekta je 4.852.049, od tega je prispevek Skupnosti 4.124.242 EUR.

Prenovljen in revitaliziran bo objekt kulturne dediščine in javne kulturne infrastrukture nacionalnega pomena, ki obsega obnovitvena in restavratorsko-konservatorska dela:

1) adaptacija gradu tlorisne dimenzije 56,48 x 42,69, prenova in prereditvev pristav (brunarica (15,29 x 9,11), hlev (29,65 x 7,26), stanovanjski objekt (J-trakt 20,36 x 5,80 (»L« tlorisna oblika), V-trakt 9,91 x 6,96),

2) obnova infrastrukturnih vodov: vodovod 676,5m, elektrika 102,0m, telefon 238,0m, fekalna kanalizacija 238,0 m in meteorna kanalizacija 136,0m.

3) konservatorsko restavratorski posegi na predmetih iz gradu kamnite skulpture (kiparsko okrasje 6 manjših elementov, 5 srednje velikih kipov, 6 kipov v naravni velikosti, 1 večji in 1 manjši vodnjak), kamnite plastike 16 kosov, 180 slik, 13 lesenih skulptur, 327 kosov notranje opreme in kamniti arhitekturni elementi notranjščine in fasade grajskega kompleksa po projektu konservatorsko-restavratorskih posegov št.13/08.

4) zunanja ureditev površine v izmeri 1.930,0m²,

5) varstvo okolja.

Operacija prispeva k naslednjim ciljem razvojne prioritete »Povezovanje naravnih in kulturnih potencialov«:

- število obnovljenih in revitaliziranih objektov kulturne dediščine in javne kulturne infrastrukture: 1,

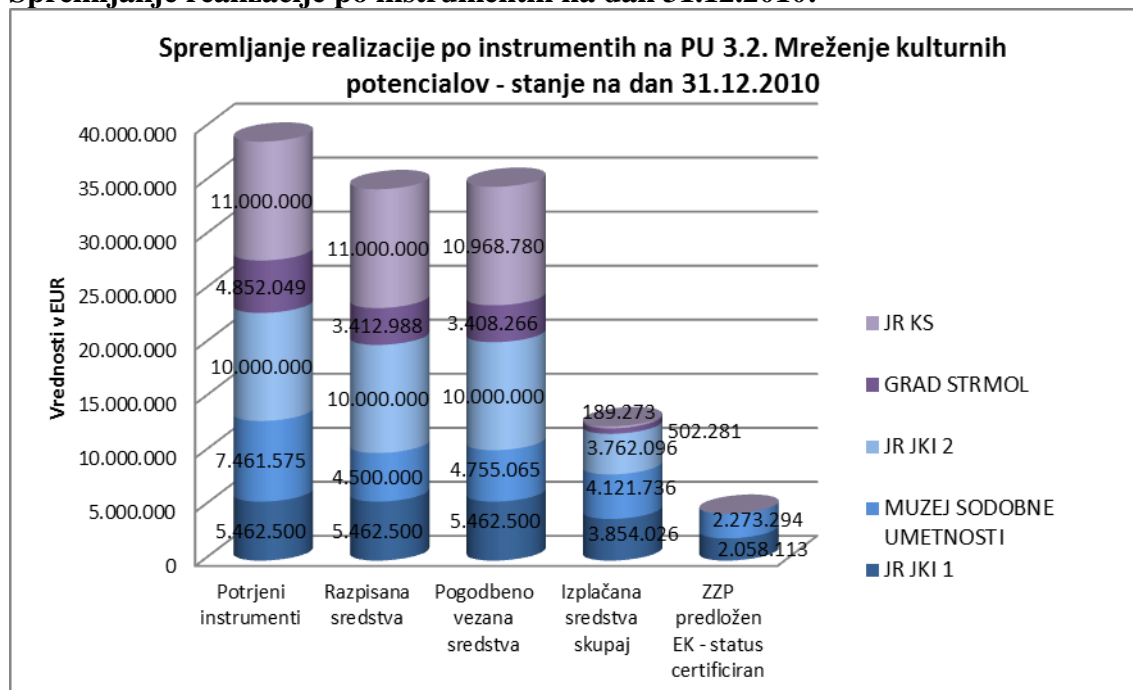
- povečanje število obiskovalcev v obnovljenih in revitaliziranih objektih kulturne dediščine in javne kulturne infrastrukture: 20.000,

- število novo ustvarjenih bruto delovnih mest: 6.

Potek operacije:

V mesecu aprilu 2010 je bilo objavljeno javno naročilo za obnovitvena dela ter javno naročilo za konservatorsko – restavratorske posege. Pogodba za obnovitvena dela v vrednosti 2.785.845,78 EUR je bila podpisana septembra 2010, zaključek del je predviden konec meseca septembra 2011. Javno naročilo za konservatorsko – restavratorske posege je bilo s Sklepom prekinjeno maja 2010. Dela v vrednosti 622.419,78 EUR so se z neposredno oddajo del na podlagi odločbe oktobra 2010 oddala ZVKDS RC-ju, ki izvaja javno službo konservatorsko-restavratorskih posegov. Zaključek konservatorsko-restavratorskih del je predviden konec meseca septembra 2011.

Spremljanje realizacije po instrumentih na dan 31.12.2010:



Izvajanje prednostne usmeritve 3.2

Tabela 305: Fizični napredek v okviru prednostne usmeritve 3.2.

Naziv	Vrsta	Izhodiščno stanje Leto=2006	Načrtovano Leto=2013	Doseženo 2007	Doseženo 2008	Doseženo 2007-2008	Dosežena vrednost 2009	Dosežena vrednost 2007-2009	Dosežena vrednost 2010	Dosežena vrednost 2007-2010
Št. obnovljenih in revitaliziranih objektov kulturne dediščine in javne kult. infrastr.	Učinek	2*	23	0	0	0	8	8	1	9
Povečanje št. obiskovalcev v obnovljenih in revitaliziranih objektih kulturne dediščine in javne kulturne infrastrukture	Rezultat	0	110.000	0	0	0	0	0	59.351	59.351
Št. novoustanovljenih bruto delovnih mest ⁽ⁱ⁾	Rezultat	0	70	0	0	0	0	0	10	10

Vir: MK

* Povprečna letna vrednost kazalnika iz naslova EPD 2004-2006

(i) predstavlja ključni kazalnik

Kakovostna analiza na ravni PU 3.2.

V okviru izvajanja prednostne usmeritve je do konca programskega obdobja načrtovanih 23 obnovljenih in revitaliziranih objektov kulturne dediščine in javne kulturne infrastrukture v katerih naj bi se ustvarilo 70 novih delovnih mest, število obiskovalcev naj bi se povečalo za 110.000.

Večina instrumentov je še v izvajanju. Ob koncu leta 2010 je zaključen le instrument JR JKI 1 v okviru katerega so bili doseženi načrtovani kazalniki učinka. S podatki o končnem doseganju načrtovanih kazalnikov rezultata v okviru obeh JR JKI bomo razpolagali konec leta 2013.

Kazalnik učinka

V okviru izvajanja prednostne usmeritve je načrtovana vrednost kazalnika učinka obnovljenih in revitaliziranih objektov kulturne dediščine in javne kulturne infrastrukture 13 ob koncu leta 2011, 20 ob koncu leta 2012 ter 23 ob koncu leta 2013.

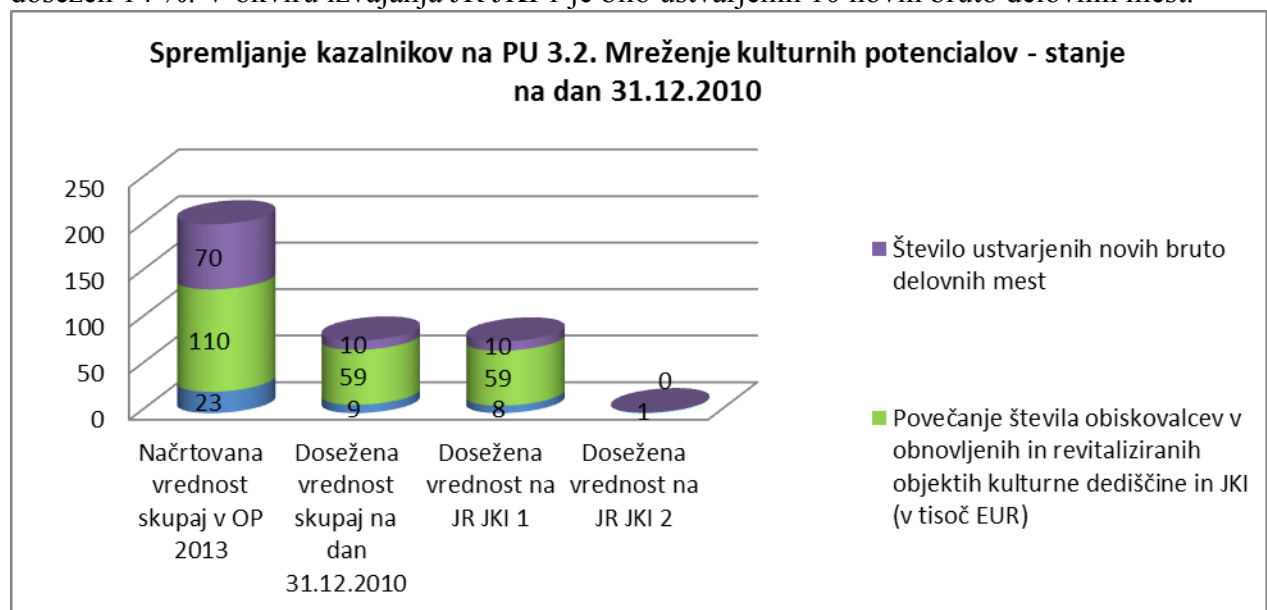
Kazalnik učinka število obnovljenih in revitaliziranih objektov kulturne dediščine in javne kulturne infrastrukture je bil ob koncu leta 2010 dosežen 39 %. V okviru izvajanja JR JKI 1 je bilo obnovljenih in revitaliziranih 8 objektov javne kulturne infrastrukture, v okviru izvajanja JR JKI 2, ki se zaključi konec leta 2011, pa 1 objekt javne kulture infrastrukture.

Kazalnika rezultata

Kazalnik rezultata povečanje števila obiskovalcev v obnovljenih in revitaliziranih objektih kulturne dediščine in javne kulturne infrastrukture je bil v celotnem obdobju dosežen 54 %. V okviru izvajanja JR JKI 1 so upravičenci poročali o 59.351 obiskovalcih.

V okviru že potrjenih instrumentov se predvideva 43 novo ustvarjenih delovnih mest do konca leta 2013, 64 do konca leta 2014 ter skupno 76 do konca leta 2015.

Kazalnik rezultata število novo ustvarjenih bruto delovnih mest je bil ob koncu leta 2010 dosežen 14 %. V okviru izvajanja JR JKI 1 je bilo ustvarjenih 10 novih bruto delovnih mest.

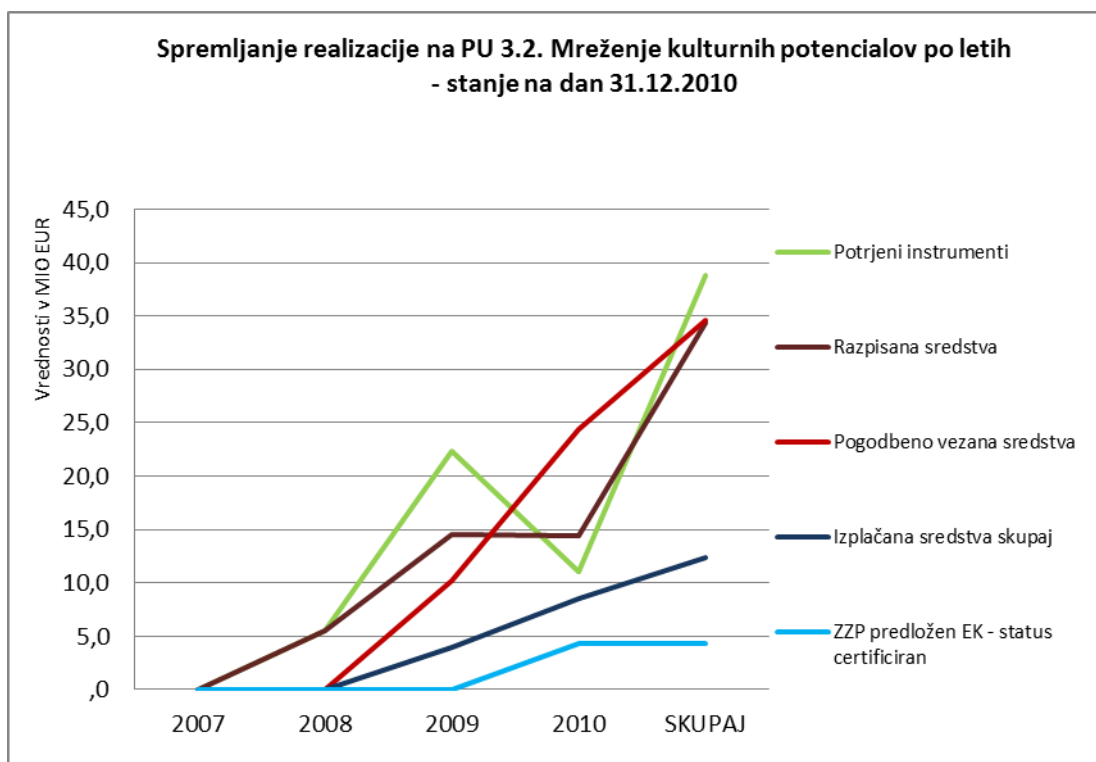


Kvalitativna analiza

Analiza na ravni finančnih ciljev

V okviru prednostne usmeritve je bilo do konca leta 2010 potrjenih za 38,8 mio EUR instrumentov kar predstavlja 48 % celotnih pravic porabe dodeljenih MK. Od tega v letu 2010 11 mio EUR oz. 14 % celotnih pravic porabe. Do konca leta 2010 je bilo skupno izplačano 12,4 mio EUR, kar predstavlja 36 % od vseh pogodbeno vezanih sredstev ter 16 % celotnih pravic porabe. V letu 2010 je bilo na EK certificiranih 4,3 mio EUR (EU del), kar predstavlja 40 % vseh izplačanih sredstev (EU del) ter 6,4 % celotnih pravic porabe.

V primerjavi z letom 2009 je bila vrednost razpisanih sredstev tudi v letu 2010 za 2,6 krat večja kot v letu 2008. Vrednost podpisanih pogodb je bila za 2,4 krat večja kot v letu 2009 in tudi realiziranih je bilo za 2 krat več sredstev kot v letu 2009.



Razlog za odstopanja med doseženimi fizičnimi in doseženimi finančnimi cilji

V okviru izvajanja instrumenta JR JKI 1 je bilo v letu 2009 podpisanih devet pogodb v vrednosti 5.462.500 EUR. Pri enem projektu je upravičenec zaradi velikih zamud pri izvedbi investicije odstopil od pogodbe v vrednosti 468.784,72 EUR. Do konca leta 2009 je bilo v okviru osmih zaključenih operacij izplačanih 3.854.025,90 EUR, kar predstavlja 77 % pogodbeno vezanih sredstev. V letu 2010 so bile ob kontroli na kraju samem ugotovljene nepravilnosti zaradi kršenja pravil v zvezi z oddajo javnih naročil ter neupravičenih izdatkov v skupni vrednosti 140.898,09 EUR pri petih operacijah. Pri štirih operacijah se je upravni postopek (izterjava) do konca leta 2010 zaključil, pri eni operaciji še traja.

V okviru izvajanja ostalih instrumentov odstopanja niso bila ugotovljena.

Prispevek k ciljem trajnostnega razvoja

Instrumenti so pripravljani tako, da projekti, upoštevajo naslednje obvezne omilitvene ukrepe:

- učinkovitost izrabe naravnih virov (energetska učinkovitost, učinkovita raba vode in surovin,
- okoljska učinkovitost (uporaba najboljših tehnik, uporaba referenčnih dokumentov, nadzor emisij in tveganj, zmanjšanje količin odpadkov, ločeno zbiranje odpadkov),
- trajnostna dostopnost (spodbujanje okolju prijaznejših načinov prevoza),
- zmanjšanje vplivov na okolje (izdelava poročil o vplivih na okolje oz. strokovnih ocen vplivov na okolje za posege, kjer je to potrebno).

NPO Strmol:

Vse dejavnosti pri obnovi upoštevajo temeljna načela dolgoročnega trajnostnega razvoja. Rekonstrukcija objektov bo izvedena ob upoštevanju zakonodaje in sodobnih standardov izvedbe, ki upoštevajo okoljevarstvene umilitvene ukrepe, kot so učinkovita izraba naravnih virov (energetska učinkovitost, učinkovita raba surovin in okoljska učinkovitost), uporaba novih okoljskih tehnologij (najboljših razpoložljivih tehnik, ki so okolju manj škodljive, ga varujejo in manj onesnažujejo, uporaba referenčnih dokumentov) s tem pa pozitivno vplivajo na zmanjševanje negativnih vplivov na okolje. Po rekonstrukciji objekta se pričakuje znižanje obremenitev na okolje. V skladu z zakonom bodo nadzorovane emisije v okolje, ki nastajajo pri uporabi plinske peči za ogrevanje, s ciljem zmanjševanja le teh in izboljšanjem kakovosti okoliškega zraka, s tem bo zagotovljen pozitiven učinek na klimatske spremembe. Med samo obnovo in po njej bo v objektu izvedeno ločeno zbiranje odpadkov, na papir, steklo, plastiko in biološke odpadke. Učinkovitost izrabe naravnih virov: Objekt bo grajen z okolju prijaznimi materiali, to je naravnimi in zdravju ter okolju neoporečnimi materiali. Z obnovo strehe in obnovo fasade bo izvedena tudi energijska sanacija objekta, kar bo preprečilo toplotne izgube stavbe v okolje. Gradnja ne bo imela negativnih vplivov na okolje, odvečni gradbeni materialni bodo deponirani na ustrezno deponijo. Zaradi gradnje okolje ne bo prekomerno obremenjeno s hrupom.

V javnem razpisu za sofinanciranje investicij v prenovu, obnovo, celostno revitalizacijo in modernizacijo kulturnih spomenikov v lasti občin je vpliv na horizontalne politike - trajnostni razvoj s poudarkom na okoljski dimenziji eno izmed podmeril. Ocenjuje se vpliv operacije na okolje (navedbe v priloženi IP), upoštevajoč način gradnje, ravnanje z energijo, vodo, odpadki, uporabo surovin oz. sredstev in način splošnega upravljanja investicije. Pozitivni vpliv se oceni takrat, ko se npr. uporablja okolju prijazne tehnologije gradnje – naravni materiali, energetska učinkovitost, itd.

Prijavitelj na javni razpis mora predložiti investicijski program, izdelan v skladu z določili Uredbe o enotni metodologiji za pripravo in obravnavo investicijske dokumentacije na področju javnih financ (Uradni list RS, št. 60/06). Iz investicijskega dokumenta operacije mora biti razvidno, kako so bili pri načrtovanju operacije smiselno upoštevani horizontalni omilitveni ukrepi: učinkovitost izrabe naravnih virov (ki ne sme biti v nasprotju s ciljem ohranjanje kulturne dediščine), okoljska učinkovitost (uporaba najboljših razpoložljivih tehnik, uporaba referenčnih dokumentov, nadzor emisij in tveganj, zmanjšanje količin odpadkov in ločeno zbiranje odpadkov), zmanjšanje vplivov na okolje (izdelava poročil o vplivih na okolje oz. strokovnih ocen vplivov na okolje za posege, kjer je to potrebno), trajnostno dostopnost (spodbujanje okolju prijaznejših načinov prevoza).

Prispevek k ciljem enakih možnosti

Prednostna usmeritev posebej neposredno ne izpostavlja enakih možnosti (oziroma ima nevtralen vpliv). Navedeno pomeni, da prejemniki sredstev v vseh fazah projekta smiselno

zagotavljajo enakost med spoloma in preprečevanje vsakršne diskriminacije (npr. z zagotavljanjem dostopnosti itd.).

Poročilo o predvidenih vrednotenjih

Vrednotenja posameznih instrumentov so predvidena v okviru interne standardne ocene izvedenega javnega razpisa.

Ugotovitve in priporočila revizijskih organov

Na osnovi ugotovitev Revizijskega poročila Računskega sodišča RS o smotrnosti upravljanja MK s sredstvi financiranja EU projektov (št. 1220-4/2008-24 z dne 27.10.2009), ki so se le posredno nanašale na programsko obdobje 2007-2013, je MK pripravilo pripravljalne ukrepe v okviru Odzivnega poročila (št. 060-1/2009 z dne 25.01.2010). Navedeni popravljalni ukrepi v okviru 2.2 Izvedbeni dokument kot podlaga za financiranje obnov kulturnih spomenikov in javne kulturne infrastrukture v lasti RS in 2.3 Izvedbeni dokument kot podlaga za financiranje obnov kulturnih spomenikov in javne kulturne infrastrukture v lasti občin je MK predložilo nov, bolj podroben program aktivnosti, ki je bil s strani RS RS v Porevizijskem poročilu št. 1220-4/2008732 z dne 4.3.2010 ocenjen kot zadovoljiv in sprejemljiv.

V novembru 2010 je Urad za nadzor proračuna izvedel Revizijo javnega naročanja pri izvajanju postopkov pri porabi sredstev evropske kohezijske politike v RS v programskem obdobju 2007-2013 in sicer na vzorcu dveh javnih naročil v okviru projekta Obnova gradu Strmol in pripadajočih pristav. V osnutku poročila (št. HRJN_16/25), ki smo ga prejeli 21.12.2010 ni bilo ugotovljenih neskladnosti z določili domače in EU zakonodaje.

Na osnovi opravljenih sistemskih kontrol prenesenih nalog organa upravljanja na MK za oba sklada (22.4.2010) smo v oktobru (za OP RČV) in novembru (za OP RR) prejeli Začasno poročilo OU o izvedeni kontroli prenesenih nalog za vsak sklad posebej. Ugotovitev s finančnimi posledicami ni. MK je v predpisanem roku na določene ugotovitve podalo dodatna pojasnila, končnega poročila organ upravljanja še ni izdal.

Sprejeti ukrepi informiranja in obveščanja

V I. 2010 je MK nadaljevalo z najjavami objav javnih razpisov v različnih medijih (spletne pasice na določenih spletnih straneh, objave v dnevem časopisju) ter izvajanje informativnih delavnic za potencialne prijavitelje ob objavi javnih razpisov in delavnic o poročanju za upravičence. Omenjene aktivnosti so se izkazale kot učinkovite.

Samim upravičencem smo na delavnicah o poročanju razdelili tudi promocijski material, vezan na izvajanje strukturnih skladov.

Prihodnje izvajanje in predvidene spremembe

Na osnovi analize finančnih ciljev, kjer je v I. 2010 sicer viden napredek predvsem na področju izplačanih sredstev upravičencem ter certificiranih zahtevkov za povračila, je MK pristopilo k organizacijskim spremembam ter ustanovilo Službo za investicije znotraj Generalnega sekretariata. Omenjena služba sedaj združuje naloge skrbništva pogodb tako s področja obnove kulturnih spomenikov (Direktorat za kulturno dediščino) kot tudi obnove javno kulturne infrastrukture (Ekonomsko finančna služba), kar pomeni optimizacijo uporabe človeških virov ter postopkov izplačil in obdelave zahtevkov za povračilo. Optimizacija kadrov in postopkov na tem področju bo prispevala k bolj uravnoteženemu razmerju med potrjenimi in razpisanimi sredstvi ter plačanimi in certificiranimi zahtevki.

Posledica šibkega črpanja v l. 2007 in l. 2008 je bilo zmanjšanje celotnih pravic porabe za 10 mio EUR (Sklep vlade št. 54402-2/2010/6 z dne 3.6.2010), zato je bilo MK primorano aktivno pristopiti k spremembi OP RR, v delu vsebin PU, ki je v njegovi domeni. In sicer je predlagalo, da se iz obstoječih vsebin črta možnost financiranja obnov kulturnih spomenikov v lasti zasebnikov, saj za izvedbo tega instrumenta po spremembi celotnih pravic porabe, ni na voljo predvidenih sredstev. Z namenom večje optimizacije kazalnikov učinka, ki se vežejo na povečanje št. novih bruto delovnih mest je MK odprlo možnost novogradnjam javnokulturne infrastrukture, saj bo na ta način lažje zagotavljati nove vsebine vezane na gospodarsko rabo objekta.

V l. 2011 je predvidena priprava in potrditev dveh neposrednih potrditev operacij, in sicer kulturnega spomenika v lasti RS – projekt »Kulturni spomenik Vipolže« ter izgradnja objekta javno kulturne infrastrukture v lasti občin – projekt »Umetnostna galerija Maribor«. Pri izvedbi slednjega je predhodno potrebno pridobiti uradno potrditev sprememb OP RR (sprememba se nanaša na širitev investiranja z obnov tudi na novogradnje) in OSUN (neposredna potrditev operacije tudi za objekte v lasti občin). MK je k spremembi OP RR pristopilo že v začetku l. 2010, na osnovi uradne potrditve Evropske komisije (predvideno v prvi polovici l. 2011) pa bo v l. 2011 še spremenilo OSUN.

3.3.3. Športno-rekreacijska infrastruktura

Javna športno-rekreacijska infrastruktura za podporo turistični in drugim gospodarskim dejavnostim, ki neposredno prispeva h hitrejši regionalni rasti in razvoju ter ciljem OP RR.

Vključeno ministrstvo:

Ministrstvo za šolstvo in šport.

Upravičenci oz. ciljne skupine

Sofinancirala se bo javna športno-rekreacijska infrastruktura, torej infrastruktura v lasti države in lokalnih skupnosti ob upoštevanju načela večnamenskosti ter izkoriščanjem možnosti, ki jih ponujajo oblike javno-zasebnega partnerstva.

Finančna tabela

PU 3.3.

Tabela 316: Finančni napredek prednostne usmeritve 3.3.

3. RP - PU 3.3.		stanje 31.12.10	% glede na pravice porabe		
			2008	2007-2010	2007-2013
Pravice porabe 2007-2013	EU del	67.056.276	-	-	-
	SLO del	11.833.462	-	-	-
	EU in SLO del	78.889.738	-	-	-
Pravice porabe 2008	EU del	12.584.419	-	-	18,8
	SLO del	2.220.781	-	-	18,8
	EU in SLO del	14.805.200	-	-	18,8
Pravice porabe 2007-2010	EU del	36.173.264	-	-	53,9
	SLO del	6.383.518	-	-	53,9
	EU in SLO del	42.556.782	-	-	53,9
Razpisana sredstva od 1.1.2007 do 31.12.2010	EU del	40.290.000	320,2	111,4	60,1
	SLO del	7.110.000	-	-	-
	EU in SLO del	47.400.000	320,2	111,4	60,1
Potrjene operacije - kumulativa (od 1.1.2007 do 31.12.2010)*	EU del	28.426.193	225,9	78,6	42,4
	SLO del	5.016.387	-	-	-

	EU in SLO del	33.442.580	225,9	78,6	42,4
- Operacije, potrjene preko javnih razpisov	EU del	28.426.193	225,9	78,6	42,4
	SLO del	5.016.387	-	-	-
	EU in SLO del	33.442.580	225,9	78,6	42,4
- Neposredno potrjene operacije	EU del	0	0,0	0,0	0,0
	SLO del	0	-	-	-
	EU in SLO del	0	0,0	0,0	0,0
Podpisane pogodbe (od 1.1.2007 do 31.12.2010)**	EU del	26.088.693	207,3	72,1	38,9
	SLO del	4.603.887	-	-	-
	EU in SLO del	30.692.580	207,3	72,1	38,9
	drugi viri***	56.165.580	-	-	-
	skupaj	86.858.160	-	-	-
Plačila iz proračuna RS - kumulativa (od 1.1.2007 do 31.12.2010)	EU del	22.119.043	175,8	61,1	33,0
	SLO del	3.903.361	-	-	-
	EU in SLO del	26.022.404	175,8	61,1	33,0
Plačila iz proračuna RS - tekoče leto (od 1.1.2010 do 31.12.2010)	EU del	13.902.727	110,5	38,4	20,7
	SLO del	2.453.423	-	-	-
	EU in SLO del	16.356.149	110,5	38,4	20,7
Posredovani zahtevki za povračilo na Organ za potrjevanje do 31.12.2010 (kumulativa 1.1.2007 - 31.12.2010) - EU del		22.119.043	175,8	61,1	33,0
Certificirani zahtevki za povračilo na EK do 31.12.2010 (kumulativa 1.1.2007 - 31.12.2010) - EU del		12.397.921	98,5	34,3	18,5

* znesek vključuje vrednost potrjenih operacij izbranih preko instrumenta javni razpis za izbor operacij in vrednost neposredno potrjenih operacij

** znesek vključuje vrednost podpisanih pogodb za operacije izbrane preko instrumenta javni razpis za izbor operacij in vrednost podpisanih pogodb za neposredno potrjene operacije

*** drugi viri lahko vključujejo lastno udeležbo upravičencev (npr. zasebna sredstva,...)

V okviru PU 3.3 Športno rekreacijske infrastrukture je bilo od 1.1.2007 do 31.12.2010:

- razpisanih sredstev v znesku 47.400.000 EUR,
- potrjenih operacij v znesku 33.442.580 EUR (preko JR),
- podpisanih pogodb za 30.692.580 EUR, poleg tega drugi viri v višini 56.165.580 EUR
- izplačanih sredstev v znesku 26.022.404 EUR,
- posredovanih zahtevkov za povračilo na PO za 22.119.043 EUR,
- certificiranih zahtevkov za povračilo na EK za 12.397.921 EUR.

Drugi viri so lastna sredstva upravičencev v obdobju 1.1.2007 do 31.12.2010.

Opis izvajanja v letu 2010

V letu 2010 je MŠŠ na PU 3.3 Športno-rekreacijska infrastruktura objavilo in zaključilo javni razpis za izbor operacij za sofinanciranje investicij v športno-rekreacijsko infrastrukturo III OP13.1.3.4.04, in sicer:

Inštrument	Objava	Razpisana sredstva v EUR	Število prijav	Število izbranih operacij
OP13.1.3.4.04	Ur.l. RS, št. 53/10, 54/10, 59/10	9.400.000	4	1

V okviru JR so bili prijavljeni 4 projekti, od tega je 2 prijavitelja nista izpolnjevala pogojev za prijavo. Izbrana je bila 1 vloga za sofinanciranje – Večnamenski stadion Stožice, upravičenec Mestna občina Ljubljana, višina sofinanciranja 9.386.149 EU. Ena vloga ni dosegla predpisanih točk, dve vlogi pa nista izpolnjevali razpisnih pogojev, zato so bile te vloge zavrnjene.

Namen javnega razpisa je spodbujanje investicij v obnovo in posodobitev obstoječe ter izgradnjo nove športno-rekreacijske turistične infrastrukture s poudarkom na doseganju čim večje razpršenosti sredstev za sofinanciranje investicij.

Pregled izvajanja operacij predhodno potrjenih instrumentov javni razpis za izbor operacij:

VC Bled - Projekt je v celoti zaključen, realizirana so vsa plačila in povračila. Uporabno dovoljenje je bilo izdano 24.9.2010.

STC Rogla – na operaciji prihaja do zakasnitev zaradi problematike pridobivanja ustreznih dovoljenj za poseg v prostor ter zaradi pritožbe na javnih razpisih. Za vsa izplačila so bili posredovani tudi zahtevki za povračilo.

ŠRTC Ravne – pri realizaciji projekta prihaja do spremembe dinamike izvedbe del zaradi delne spremembe projekta, ki pa ne vpliva na napovedane kazalnike.

ŠP Ljutomer – operacija se je izvajala v skladu s terminskimi načrti tako po obsegu del kot tudi po finančni realizaciji.

ŠD Kidričevo - operacija se je izvajala v skladu s terminskimi načrti tako po obsegu del kot tudi po finančni realizaciji. Predvidena predaja v uporabo v marcu 2011.

ŠD Podčetrtek - operacija se je izvajala v skladu s terminskimi načrti. Projekt je v celoti zaključen, realizirana so vsa plačila in povračila. Uporabno dovoljenje je bilo izdano 4.12.2009.

ŠTC Ljudski vrt – Pri izvajanju operacije je prišlo do sprememb dinamike financiranja. V letu 2010 niso bila realizirana vsa predvidena izplačila, ker upravičenec ni pravočasno pripravil zahtevkov za izplačilo. Projekt se sicer izvaja in je ob koncu leta 2010 realno pričakovati, da bo zaključen do 15.9.2011.

Stadion Stožice - operacija se je izvajala v skladu s terminskimi načrti. Projekt je v celoti zaključen, realizirana so vsa plačila, posredovana vsa dokumentacija za povračilo na PO

Izvajanje prednostne usmeritve 3.3

Tabela 327: Fizični napredek v okviru prednostne usmeritve 3.3.

Naziv	Vrsta	Izhodiščno stanje Leto=2006	Načrtovano Leto=2013	Doseženo 2007	Doseženo 2008	Doseženo 2007-2008	Dosežena vrednost 2009	Dosežena vrednost 2007-2009	Dosežena vrednost 2010	Dosežena vrednost 2007-2010
Površina novih in obnovljenih športno-rekreativnih površin v m ²	Učinek	0	250.000	0	0	0	21.437	21.437	63.103	84.540
Število novo ustvarjenih bruto delovnih mest ⁽ⁱ⁾	Rezultat	0	30	0	0	0	10	10	2	12

MŠŠ: kazalniki se bodo začeli meriti ob zaključku izvajanja operacij.

(i) predstavlja ključni kazalnik

Kakovostna analiza na ravni PU 3.3.

Kazalnik učinka

Operacije so v izvajanju, učinki bodo doseženi ob zaključku izvajanja operacij. V 2010 so zaključene tri operacije Veslaški center Bled (novozgrajenih 3.412 m² športnih površin in obnovljenih 22.336 m²), Športna dvorana Podčetrtek (novozgrajenih 3.400 m² športnih površin) ter Večnamenski nogometni stadion Stožice (novozgrajenih 33.955 m² športnih površin). Skupaj je bilo torej obnovljenih 84.540 m² površin, kar predstavlja 33.8% načrtovane vrednosti.

Kazalnik rezultata

Operacije so v izvajanju, rezultati bodo doseženi ob zaključku izvajanja operacij. Na zaključeni operaciji ŠD Podčetrtek sta ustvarjeni 2 novi delovni mesti, kar je skladno z napovedmi. Do konca 2010 je bilo skupaj ustvarjenih 12 delovnih mest ali kar 40% načrtovane vrednosti.

Kvalitativna analiza

V letu 2010 sta se izvajali na instrumentu Javni razpis za izbor operacij za sofinanciranje investicij v športno-rekreacijsko infrastrukturo I operaciji Veslaški center Bled in Smučarsko tekaški center Rogla.

VC Bled - Projekt je v celoti zaključen, realizirana so vsa plačila in povračila. Uporabno dovoljenje je bilo izdano 24.9.2010.

Na instrumentu Javni razpis za izbor operacij za sofinanciranje investicij v športno-rekreacijsko infrastrukturo II se je v letu 2010 izvajalo pet operacij in sicer: ŠRTC Ravne, ŠP Ljutomer, ŠD Kidričevo, ŠD Podčetrtek, ŠTC Ljudski vrt.

Na instrumentu Javni razpis za izbor operacij za sofinanciranje investicij v športno-rekreacijsko infrastrukturo III se je izvajala ena operacija in sicer Večnamenski nogometni stadion Stožice.

Prispevek k ciljem trajnostnega razvoja

Javni razpisi so pripravljani tako, da projekti, upoštevajo naslednje obvezne omilitvene ukrepe – pogoje razpisa:

- učinkovitost izrabe naravnih virov (energetska učinkovitost, učinkovita raba vode in surovin,
- okoljska učinkovitost (uporaba najboljših tehnik, uporaba referenčnih dokumentov, nadzor emisij in tveganj, zmanjšanje količin odpadkov, ločeno zbiranje odpadkov),
- trajnostna dostopnost (spodbujanje okolju prijaznejših načinov prevoza),
- zmanjšanje vplivov na okolje (izdelava poročil o vplivih na okolje oz. strokovnih ocen vplivov na okolje za posege, kjer je to potrebno).

Prav tako so bili omilitveni ukrepi upoštevani horizontalno, z naborom okoljskim meril, tako da so bili projekti z okolju bolj prijazno tehnologijo, ocenjeni z dodatnimi točkami.

Prispevek k ciljem enakih možnosti

Prednostna usmeritev posebej neposredno ne izpostavlja enakih možnosti (oziroma ima nevtralen vpliv), saj mora biti javna infrastruktura dostopna za vse kategorije uporabnikov, tako za programe športne rekreacije, športa otrok in mladine ter kakovostnega in vrhunskega športa na spol. Gradnja mora upoštevati veljavno zakonodajo, ki predpisuje dostopnost tudi funkcionalno oviranim osebam.

Prihodnje izvajanje in predvidene spremembe

V letu 2011 MŠŠ na PU 3.3 Športno-rekreacijska infrastruktura predvidevamo dve neposredni potrditvi operacije Skakalni center Planica (1. faza Nordijskega centra Planica) in Tekaški center Planica (2. faza Nordijskega centra Planica) ter objavo Javnega razpisa za izbor operacij za sofinanciranje investicij v športno-rekreacijsko infrastrukturo – IV.

3.4. Razvojna prioriteta: Razvoj regij

Doseganje ciljev in analiza napredka

Razvojna prioriteta »Razvoj regij« s koncentracijo aktivnosti na ključnih regionalnih projektih, vendar decentraliziranih v prostoru, prispeva k doseganju celostne, notranje razvojne mobilizacije v regijah in posledično v državi kot celoti. To pomeni spodbudo k večji razvojni konkurenčnosti in možnostim za tesnejše, enakovredno povezovanje s sosednjimi regijami, s ciljem vse večje prostorske, gospodarske in socialne integracije. Razvojna prioriteta zagotavlja možnosti za razvoj infrastrukture, ki so komplementarne drugim razvojnim prioritetam OP, temeljijo na pobudi od spodaj navzgor ter zagotavljajo delovanje in razvoj regij kot funkcionalnih enot. Na drugi strani je razvojna prioriteta usmerjena na projekte regionalnega pomena. Vsebinska usmeritev so investicije v ekonomsko izobraževalno infrastrukturo, prometno in okoljsko infrastrukturo, razvoj urbanih območij ter socialno infrastrukturo.

Pomemben vidik te razvojne prioritete je skladen razvoj z uravnoteženimi gospodarskimi, socialnimi in okoljskimi vidiki v vseh slovenskih regijah, kar bo zagotovilo visoko življenjsko raven in kakovost zdravja ter bivalnega okolja vseh prebivalcev Slovenije.

Glavni cilj te razvojne prioritete je skladen in uravnotežen razvoj regij.

Specifični cilji se uresničujejo preko dveh prednostnih usmeritev:

1. Regionalni razvojni programi (v nadaljevanju: RRP)
2. Razvoj obmejnih območij s Hrvaško (v nadaljevanju: ROOSH)

Vključeno ministrstvo/sluzba:

Sluzba Vlade Republike Slovenije za lokalno samoupravo in regionalno politiko v vlogi posredniškega telesa

Finančna tabela:

4. RP

Tabela 338: Finančni napredek 4. razvojne prioritete

4. RP		stanje 31.12.10	% glede na pravice porabe		
			2008	2007-2010	2007-2013
Pravice porabe 2007-2013	EU del	619.442.634	-	-	-
	SLO del	109.313.408	-	-	-
	EU in SLO del	728.756.042	-	-	-
Pravice porabe 2008	EU del	116.250.498	-	-	18,8
	SLO del	20.514.793	-	-	18,8
	EU in SLO del	136.765.291	-	-	18,8
Pravice porabe 2007-2010	EU del	334.156.065	-	-	53,9
	SLO del	58.968.718	-	-	53,9
	EU in SLO del	393.124.783	-	-	53,9

Razpisana sredstva od 1.1.2007 do 31.12.2010	EU del	731.333.620	629,1	218,9	118,1
	SLO del	6.923.710	-	-	-
	EU in SLO del	738.257.330	539,8	187,8	101,3
Potrjene operacije - kumulativa (od 1.1.2007 do 31.12.2010)*	EU del	335.522.665	288,6	100,4	54,2
	SLO del	3.866.019	-	-	-
	EU in SLO del	339.388.683	248,2	86,3	46,6
<i>- Operacije, potrjene preko javnih razpisov</i>	EU del	335.522.665	288,6	100,4	54,2
	SLO del	3.866.019	-	-	-
	EU in SLO del	339.388.683	248,2	86,3	46,6
<i>- Neposredno potrjene operacije</i>	EU del	0	0,0	0,0	0,0
	SLO del	0	-	-	-
	EU in SLO del	0	0,0	0,0	0,0
Podpisane pogodbe (od 1.1.2007 do 31.12.2010)**	EU del	334.614.351	287,8	100,1	54,0
	SLO del	3.705.728	-	-	-
	EU in SLO del	338.320.079	247,4	86,1	46,4
	drugi viri***	244.624.083	-	-	-
	skupaj	582.944.163	-	-	-
Plačila iz proračuna RS - kumulativa (od 1.1.2007 do 31.12.2010)	EU del	272.872.699	234,7	81,7	44,1
	SLO del	2.722.250	-	-	-
	EU in SLO del	275.594.949	201,5	70,1	37,8
Plačila iz proračuna RS - tekoče leto (od 1.1.2010 do 31.12.2010)	EU del	68.583.280	59,0	20,5	11,1
	SLO del	908.404	-	-	-
	EU in SLO del	69.491.684	50,8	17,7	9,5
Posredovani zahtevki za povračilo na Organ za potrjevanje do 31.12.2010 (kumulativa 1.1.2007 - 31.12.2010) - EU del		201.553.178	173,4	60,3	32,5
Certificirani zahtevki za povračilo na EK do 31.12.2010 (kumulativa 1.1.2007 - 31.12.2010) - EU del		135.812.439	116,8	40,6	21,9

* znesek vključuje vrednost potrjenih operacij izbranih preko instrumenta javni razpis za izbor operacij in vrednost neposredno potrjenih operacij

** znesek vključuje vrednost podpisanih pogodb za operacije izbrane preko instrumenta javni razpis za izbor operacij in vrednost podpisanih pogodb za neposredno potrjene operacije

*** drugi viri lahko vključujejo lastno udeležbo upravičencev (npr. zasebna sredstva,...)

V okviru 4. RP Razvoj regij je bilo v obdobju 1.1.2007 do 31.12.2010:

- razpisanih sredstev v znesku 738.257.330 EUR,
- potrjenih operacij v znesku 339.388.683 EUR (preko JR),
- podpisanih pogodb za 338.320.079 EUR, poleg tega tudi drugi viri v znesku 244.624.083 EUR,
- izplačanih sredstev v znesku 275.594.949 EUR,
- posredovanih zahtevkov za povračilo na PO za 201.553.178 EUR
- certificiranih zahtevkov za povračilo na EK za 135.812.439 EUR

Drugi viri so lastna sredstva upravičencev v obdobju 1.1.2007 do 31.12.2010.

Fizični napredek 4. RP

Tabela 349: Fizični napredek 4. razvojne prioritete

Naziv kazalnika	Vrsta kazalnika	Leto	Izhodiščno stanje	Načrtovana vrednost 2013	Dosežena vrednost 2007	Dosežena vrednost 2008	Dosežena vrednost 2007-2008	Dosežena vrednost 2009	Dosežena vrednost 2007-2009	Dosežena vrednost 2010	Dosežena vrednost 2007-2010
Površina prenovljenih in saniranih degradiranih območij namenjenih gospodarskemu razvoju km ² (ha) ⁽ⁱ⁾	Učinek	2007	0	1,91 (191 ha)	0	0	0	0,03 (3 ha)	0,03	0,11 (11,26 ha)	0,1426 (14,26 ha)
Površina na novo opremljenih komunalnih zemljišč namenjenih gospodarskemu razvoju km ² (ha)	Učinek	2004-2006 ⁷	0	2,91 (291 ha)	0	0	0	0,74 (74 ha)	0,74 (74 ha)	0,588 (58,8 ha)	1,328 (132,8 ha)
Število novih rezervnih vodnih virov za manjše vodovodne sisteme	Učinek	2007	0	10	0	0	0	0	2	2	4
Število komunalno opremljenih aglomeracij manjših od 2000 PE	Učinek	2007	10	40	0	1	1	18	19	19	38
Št. razvojnih projektov v NATURA 2000 območjih	Učinek	2007	0	100	0	2	2	18	20	6	26
Število večjih projektov razvoja, prenove in sanacije urbanih območij (nad 2 mio. €)	Učinek	2007	0	20	0	1	1	10	11	19	30
Št. prebivalcev, ki bodo priključeni na kanalizacijski sistem v aglomeracijah manjših od 2000 PE ⁽ⁱ⁾	Rezultat		0 (61.000)	+ 60.000 (121.000)	0	+ 536	+ 536	+4306	+4842	8359,39	13201,39
Št. prebivalcev, ki bodo imeli kvalitetnejši in varnejši vodovodni sistem ⁽ⁱ⁾	Rezultat		0 (1.400.700)	+ 70.000 (1.470.700)	0	+ 20.697	+ 20.697	+8.970	29667	18879	48546
Povečanje števila potovanj z javnimi prevoznimi sredstvi (v milijonih) ⁸	Rezultat		220	+5% (231)	0	0	0	0	0	0,06216	0,06216
Število novo ustvarjenih bruto delovnih mest ⁽ⁱ⁾	Rezultat	2007	0	3.700	0	1	1	125	126	787,3	913,3

Vir: SVLR, SURS

(i) predstavlja ključni kazalnik

⁷ Površina con, ki so bile podprte na podlagi EPD 2004 - 2006

⁸ Kontekstni kazalnik, vir je SURS

Kakovostna analiza na ravni razvojne prioritete

Kazalniki učinka – doseganje ciljev v letu 2010

Kazalnik učinka površina prenovljenih in saniranih degradiranih območij namenjenih gospodarskemu razvoju je ob koncu leta 2010 dosegel 0,11, kar je skoraj 6 % celotne načrtovane vrednosti ob koncu programskega obdobja. Ob predpostavki, da v obdobju poročanja od 2007 – 2010 lahko upoštevamo le dosežene vrednosti kazalnikov za operacije, ki so se izvajale v okviru prvih štirih instrumentov, lahko sklepamo, da bo ob koncu obdobja načrtovana vrednost tudi dosežena.

Kazalnik površina na novo opremljenih komunalnih zemljišč namenjenih gospodarskemu razvoju dosega 46% načrtovane vrednosti kazalnika ter tako beleži pozitivno rast, še zlasti v primerih, ko se izvajajo operacije komunalnega opremljanja poslovnih ter obrtno industrijskih con, v nekaterih primerih pa tudi v povezavi z aktivnostmi revitalizacije posameznih območij.

Število novih rezervnih vodnih virov za manjše vodovodne sisteme se je v letu 2010 povečalo za dva, tako da je v skupnem obsegu doseženih 40 % od načrtovanih 10 novih rezervnih vodnih virov do konca programskega obdobja.

Število komunalno opremljenih aglomeracij manjših od 2000 PE se je spričo večjega poudarka na izvajanju vsebin izgradnje okoljske infrastrukture v obdobju poročanja povečalo za 19 ter že do konca leta 2010 skoraj v celoti doseglo načrtovano ciljno vrednost kazalnika do konca programskega obdobja. V kumulativnem izrazu je vrednost kazalnika dosegla 38 komunalno opremljenih aglomeracij, manjših od 2000 PE.

Št. razvojnih projektov v NATURA 2000 območjih se je v letu 2010 povečalo za 6 ter v kumulativni vrednosti ob koncu obdobja poročanja doseglo 26, kar je 26% od celotne načrtovane vrednosti kazalnika. Doseženo vrednost kazalnika je mogoče pojasniti z metodologijo kategorizacije projektov oziroma z opredelitvijo pomena »razvojnega« projekta v navedenem območju. V kolikor bi bilo mogoče v razvojne projekte v NATURA 2000 uvrstiti tudi tiste operacije, v okviru katerih se izvajajo dejavnosti izgradnje infrastrukture (prometne, okoljske, socialne) ter lahko govorimo o njihovem razvojnem pomenu kot o izvedeni kategoriji, bi bila dosežena vrednost kazalnika temu primerno večja.

Število večjih projektov razvoja, prenove in sanacije urbanih območij (nad 2 mio. €) je že v letu 2010 preseгло ciljno vrednost ob koncu programskega obdobja za 50%. Tako je bilo v letu 2010 število večjih projektov razvoja in sanacije 19, v kumulativnem izrazu pa je vrednost kazalnika do konca leta dosegla 30.

Kazalniki rezultata

Št. prebivalcev, ki bodo priključeni na kanalizacijski sistem v aglomeracijah manjših od 2000 PE se je z zaključkom dela operacij v okviru prvih štirih instrumentov povečalo na 4842, po zaključku tudi preostalih aktivnosti na operacijah v okviru navedenih instrumentov, pa se je število prebivalcev, priključenih na kanalizacijski sistem še povečalo. Tako je bilo do konca leta 2010 to število 8359,39, v kumulativnem izrazu je dosežena vrednost za celotno obdobje poročanja 2007 – 2010 skupaj 13201,39, kar je 22 % načrtovane ciljne vrednosti kazalnika ob koncu programskega obdobja. Posledično se je povečalo tudi število prebivalcev, s kvalitetnejšim in varnejšim vodovodnim sistemom, ki prav tako že v letu 2010 v kumulativnem izrazu predstavlja 69,3% načrtovane ciljne vrednosti kazalnika ob koncu programskega obdobja.

Število potovanj z javnimi prevoznimi sredstvi se je v letu 2010 povečalo za 3%. K temu je v največji meri prispevalo izvajanje ukrepov za trajnostno mobilnost v okviru operacije TRAMOB v mestni občini Maribor.

Število novo ustvarjenih bruto delovnih mest je naraščalo predvsem pri izvajanju aktivnosti, ki so se začele izvajati še pred gospodarsko in finančno krizo. Kljub temu, da je bilo največje število novih bruto delovnih mest načrtovano v regijah, ki beležijo višjo stopnjo razvitosti v primerjavi s slovenskim povprečjem (Gorenjska, Goriška), pa je bil razmeroma velik delež novo ustvarjenih bruto delovnih mest načrtovan tudi v ostalih, ki so pod slovenskim povprečjem (Podravje, Koroška). Kazalnik tako dosega skoraj 25% načrtovane ciljne vrednosti ob koncu programskega obdobja.

Lizbonski cilji

V spodnji tabeli je prikazana razčlenitev prispevka Skupnosti za Lizbonske cilje na ravni 4. razvojne prioritete.

Tabela 40: Okvirna razčlenitev prispevka Skupnosti za Lizbonske cilje na ravni 4. RP

Razsežnost 1	Razsežnost 2	Razsežnost 3	Razsežnost 4	Razsežnost 5	Znesek prispevka skupnosti
Prednostna tema	Oblika financiranja	Urbano (1) Ruralno (5)	Gospodarska dejavnost	Lokacija	
2	01	1	6	SI0	1.031.478
			Skupaj 6	SI0	1.031.478
2	01	1	22	SI0	1.042.563
			Skupaj 22	SI0	1.042.563
Skupaj 2				SI0	2.074.041
9	01	1	6	SI0	3.142.229
			Skupaj 6	SI0	3.142.229
9	01	1	21	SI0	2.955.430
9	01	5	21	SI0	1.210.852
			Skupaj 21	SI0	4.166.282
9	01	1	22	SI0	16.667.937
9	01	5	22	SI0	3.176.242
			Skupaj 22	SI0	19.844.179
Skupaj 9				SI0	27.152.690
52	01	1	11	SI0	440.000
52	01	5	11	SI0	1.097.127
			Skupaj 11	SI0	1.537.127
52	01	1	21	SI0	171.999
			Skupaj 21	SI0	171.999
Skupaj 52				SI0	1.709.126
Skupaj 4. RP			0	SI0	30.935.857

*Dodeljeni znesek prispevka Skupnosti za vsako kombinacijo kategorij

Večje težave in ukrepi za njihovo odpravo

V letu 2010 so se ob izvajanju na tej razvojni prioriteti pojavile nekatere manjše težave, ki so bile sproti odpravljene. Podrobneje so opisane v nadaljevanju pri obeh prednostnih usmeritvah.

3.4.1. Regionalni razvojni programi

Prednostna usmeritev »Regionalni razvojni programi« vključuje in povezuje ukrepe, določene v regionalnih razvojnih programih, ki so v pristojnosti samoupravnih lokalnih skupnosti. Dejavnosti temeljijo na ciljnih OP na eni strani in na prioritetnih področjih, ki izhajajo iz regionalnih razvojnih programov na drugi strani. Gre okvirno za naslednje dejavnosti:

- ekonomska in izobraževalna infrastruktura,
- prometna infrastruktura,
- okoljska infrastruktura,
- razvojni projekti v območjih s posebnimi varstvenimi režimi in v turističnih območjih,
- razvoj urbanih območij,
- socialna infrastruktura.

Vključeno ministrstvo:

SVLR, Urad za lokalno samoupravo in regionalni razvoj, kot posredniško telo.

Upravičenci oz. ciljne skupine

Upravičenci oz. ciljne skupine so praviloma samoupravne lokalne skupnosti, Sveti regij pa imajo možnost, ob upoštevanju zakonskih določil, kot upravičence določiti tudi lokalne javne gospodarske službe, javne zavode, javne službe, koncesionarje, subjekte spodbujanja razvoja na regionalni ravni, neprofitne organizacije s področja družbenih dejavnosti in podobno.

Finančna tabela

PU 4.1

Tabela 41: Finančni napredek prednostne usmeritve 4.1.

4. RP - PU 4.1.		stanje 31.12.10	% glede na pravice porabe		
			2008	2007-2010	2007-2013
Pravice porabe 2007-2013	EU del	585.838.151	-	-	-
	SLO del	103.383.204	-	-	-
	EU in SLO del	689.221.355	-	-	-
Pravice porabe 2008	EU del	109.943.961	-	-	18,8
	SLO del	19.401.875	-	-	18,8
	EU in SLO del	129.345.836	-	-	18,8
Pravice porabe 2007-2010	EU del	316.028.250	-	-	53,9
	SLO del	55.769.692	-	-	53,9
	EU in SLO del	371.797.942	-	-	53,9
Razpisana sredstva od 1.1.2007 do 31.12.2010	EU del	692.099.261	629,5	219,0	118,1
	SLO del	0	-	-	-
	EU in SLO del	692.099.261	535,1	186,1	100,4
Potrjene operacije - kumulativa (od 1.1.2007 do 31.12.2010)*	EU del	313.615.226	285,3	99,2	53,5
	SLO del	0	-	-	-
	EU in SLO del	313.615.226	242,5	84,4	45,5
- Operacije, potrjene preko javnih razpisov	EU del	313.615.226	285,3	99,2	53,5
	SLO del	0	-	-	-
	EU in SLO del	313.615.226	242,5	84,4	45,5
- Neposredno potrjene operacije	EU del	0	0,0	0,0	0,0
	SLO del	0	-	-	-
	EU in SLO del	0	0,0	0,0	0,0
Podpisane pogodbe (od 1.1.2007 do 31.12.2010)**	EU del	313.615.226	285,3	99,2	53,5
	SLO del	0	-	-	-
	EU in SLO del	313.615.226	242,5	84,4	45,5
	drugi viri***	236.468.145	-	-	-
	skupaj	550.083.372	-	-	-

Plačila iz proračuna RS - kumulativa (od 1.1.2007 do 31.12.2010)	EU del	257.446.613	234,2	81,5	43,9
	SLO del		-	-	-
	EU in SLO del	257.446.613	199,0	69,2	37,4
Plačila iz proračuna RS - tekoče leto (od 1.1.2010 do 31.12.2010)	EU del	63.435.657	57,7	20,1	10,8
	SLO del	0	-	-	-
	EU in SLO del	63.435.657	49,0	17,1	9,2
Posredovani zahtevki za povračilo na Organ za potrjevanje do 31.12.2010 (kumulativa 1.1.2007 - 31.12.2010) - EU del		191.981.348	174,6	60,7	32,8
Certificirani zahtevki za povračilo na EK do 31.12.2010 (kumulativa 1.1.2007 - 31.12.2010) - EU del		130.143.900	118,4	41,2	22,2

* znesek vključuje vrednost potrjenih operacij izbranih preko instrumenta javni razpis za izbor operacij in vrednost neposredno potrjenih operacij

** znesek vključuje vrednost podpisanih pogodb za operacije izbrane preko instrumenta javni razpis za izbor operacij in vrednost podpisanih pogodb za neposredno potrjene operacije

*** drugi viri lahko vključujejo lastno udeležbo upravičencev (npr. zasebna sredstva,...)

V okviru PU 4.1 Regionalni razvojni programi je bilo v obdobju 1.1.2007 do 31.12.2010:

- razpisanih sredstev v znesku 692.099.261 EUR,
- potrjenih operacij v znesku 313.615.226 EUR (preko JR),
- podpisanih pogodb za 313.615.226 EUR, poleg tega tudi drugi viri v znesku 236.468.145 EUR,
- izplačanih sredstev v znesku 257.446.613 EUR,
- posredovanih zahtevkov za povračilo na PO za 191.981.348 EUR,
- certificiranih zahtevkov za povračilo na EK za 130.143.900 EUR.

Drugi viri so lastna sredstva upravičencev v obdobju 1.1.2007 do 31.12.2010.

Državne pomoči

Operacije sofinancirane v okviru PU 4.1 niso predmet državne pomoči.

Opis izvajanja v letu 2010

Izvajanje petega instrumenta

Javni poziv za predložitev vlog za sofinanciranje operacij iz naslova prednostne usmeritve »Regionalni razvojni programi« razvojne prioritete »Razvoj regij« OP krepitev regionalnih razvojnih potencialov 2007-2013 za obdobje 2010-2012 je bil objavljen 29.1.2010.

V času izvajanja JP, pred rokom za oddajo vlog, je SVLR redno odgovarjala na vsa zastavljena vprašanja s strani upravičencev in jih sproti objavljala na svoji spletni strani. Prav tako je bil organiziran informativni dan z namenom predstavitve javnega poziva.

Prvi rok za oddajo vlog je bil razveljavljen. Razlog razveljavitve prvega roka javnega poziva je bil ta, da nobena izmed regij ni imela ustrezno potrjenega izvedbenega načrta Regionalnega razvojnega programa, kar pomeni, da niso bili izpolnjeni temeljni pogoji za uspešno prijavo vlog potencialnih vlagateljev na javni poziv.

SVLR kot posredniško telo je 25. 2. 2010 na vse občine in Regionalne razvojne agencije naslovil dopis, da je prvi rok razveljavljen oz. da vlog na prvi rok ni mogoče posredovati. Glede na to, da se je prvi rok iztekel 26. 2. 2010, ni bilo dovolj časa za objavo spremembe oz. "razveljavitve" tega roka v uradnem glasilu. SVLR kot posredniško telo meni, da nacionalna zakonodaja ni bila kršena, saj so bili vsi vlagatelji ustrezno obveščeni pred rokom za oddajo vlog. Tisti vlagatelji, ki so vloge že poslali, so jih lahko ponovno vložili na naslednji rok javnega poziva.

Skupno število vlog, prispelih na javni poziv, je bilo v sedmih odpiranjih 299, od tega jih je bilo pozitivno rešenih v šestih odpiranjih 169 vlog, podatki o zadnjem odpiranju vlog v letu 2011 pa v tem trenutku še niso na razpolago. Od skupno 169 odobrenih vlog jih je bilo največ v Podravski statistični regiji, najmanj pa v Osrednjeslovenski statistični regiji.

Izvajanje prednostne usmeritve 4.1.

Tabela 352: Fizični napredek v okviru prednostne usmeritve 4.1.

Naziv kazalnika	Vrsta kazalnika	Leto	Izhodiščno stanje	Načrtovana vrednost 2013	Dosežena vrednost 2007	Dosežena vrednost 2008	Dosežena vrednost 2007-2008	Dosežena vrednost 2009	Dosežena vrednost 2007-2009	Dosežena vrednost 2010	Dosežena vrednost 2007-2010
Površina prenovljenih in saniranih degradiranih območij namenjenih gospodarskemu razvoju km ² (ha) ⁽ⁱ⁾	Učinek	2007	0	1,91 (191 ha)	0	0	0	0,03 (3 ha)	0,03	0,11 (11,26 ha)	0,1426 (14,26 ha)
Površina na novo opremljenih komunalnih zemljišč namenjenih gospodarskemu razvoju km ² (ha)	Učinek	2004-2006	0	2,61 (261 ha)	0	0	0	0,74 (74 ha)	0,74 (74 ha)	0,558 (52,8088 ha)	1,298 (126,8088ha)
Število novih rezervnih vodnih virov za manjše vodovodne sisteme	Učinek	2007	0	9	0	0	0	0	2	1	3
Število komunalno opremljenih aglomeracij manjših od 2000 PE	Učinek	2007	10	37	0	1	1	18	19	13	32
Št. razvojnih projektov v NATURA 2000 območjih	Učinek	2007	0	100	0	2	2	18	20	6	26
Število večjih projektov razvoja, prenove in sanacije urbanih območij (nad 2 mio. €)	Učinek	2007	0	20	0	1	1	10	11	19	30
Št. prebivalcev, ki bodo priključeni na kanalizacijski sistem v aglomeracijah manjših od 2000 PE ⁽ⁱ⁾	Rezultat		0 (61.000)	+ 58.500 (119.500)	0	+ 200	+ 200	+4206	4406	8192,39	12598,39
Št. prebivalcev, ki bodo imeli kvalitetnejši in varnejši vodovodni sistem ⁽ⁱ⁾	Rezultat		0 (1.400.700)	+ 68.000 (1.468.700)	0	+ 20.697	+ 20.697	+8.905	29602	17132	46734
Povečanje števila potovanj z javnimi prevoznimi sredstvi (v milijonih) ⁸	Rezultat		220	+5% (231)	0	0	0	0	0	0,06216	0,06216
Število novo ustvarjenih bruto delovnih mest ⁽ⁱ⁾	Rezultat	2007	0	3.600	0	1	1	125	126	787,3	913

(i) predstavlja ključni kazalnik

⁸ Kontekstni kazalnik, vir je SURS

Kakovostna analiza na ravni PU 4.1

Kazalniki učinka – doseganje ciljev v letu 2010

Kazalnik učinka površina prenovljenih in saniranih degradiranih območij namenjenih gospodarskemu razvoju, je ob koncu leta 2010 dosegel 0,11, kar je skoraj 6% celotne načrtovane vrednosti ob koncu programskega obdobja. Ob predpostavki, da v obdobju poročanja od 2007 – 2010 lahko upoštevamo le dosežene vrednosti kazalnikov za operacije, ki so se izvajale v okviru prvih štirih instrumentov, lahko sklepamo, da bo ob koncu obdobja načrtovana vrednost tudi dosežena.

Kazalnik površina na novo opremljenih komunalnih zemljišč namenjenih gospodarskemu razvoju prav tako beleži pozitivno rast, še zlasti v primerih, ko se v okviru operacij izvajajo operacije komunalnega opremljanja poslovnih ter obrtno industrijskih con, v nekaterih primerih pa tudi v povezavi z aktivnostmi revitalizacije posameznih območij.

Število novih rezervnih vodnih virov za manjše vodovodne sisteme se je v letu 2010 povečalo za enega, tako da je v skupnem obsegu doseženih več kot 30 % od načrtovanih 9 novih rezervnih vodnih virov do konca programskega obdobja.

Število komunalno opremljenih aglomeracij manjših od 2000 PE se je spričo večjega poudarka na izvajanju vsebin izgradnje okoljske infrastrukture v obdobju poročanja povečalo za 13 ter že do konca leta 2010 doseglo 86,5% načrtovane ciljne vrednosti kazalnika do konca programskega obdobja. V kumulativnem izrazu je vrednost kazalnika dosegla 32 komunalno opremljenih aglomeracij, manjših od 2000 PE.

Št. razvojnih projektov v NATURA 2000 območjih se je v letu 2010 povečalo za 6 ter v kumulativni vrednosti ob koncu obdobja poročanja doseglo 26, kar je 26% od celotne načrtovane vrednosti kazalnika. Doseženo vrednost kazalnika je mogoče pojasniti z metodologijo kategorizacije projektov oziroma z opredelitvijo pomena »razvojnega« projekta v navedenem območju. V kolikor bi bilo mogoče v razvojne projekte v NATURA 2000 uvrstiti tudi tiste operacije, v okviru katerih se izvajajo dejavnosti izgradnje infrastrukture (prometne, okoljske, socialne), ter lahko govorimo o njihovem razvojnem pomenu kot o izvedeni kategoriji, bi bila dosežena vrednost kazalnika temu primerno večja.

Število večjih projektov razvoja, prenove in sanacije urbanih območij (nad 2 mio. €) je bilo v letu 2010 19, v kumulativnem izrazu je vrednost kazalnika do konca leta 2010 dosegla 30.

Poleg tega je bilo na novo zgrajenih ali obnovljenih 427 km lokalnih cest, ki omogočajo dostopnost do gospodarskih oziroma turističnih objektov, ki se javno tržijo in pomenijo pomemben prispevek k razvoju posameznih regij.

V okviru petega javnega poziva je bilo v letu 2010 potrjenih največ operacij v okviru okoljske infrastrukture, in sicer 43,75%. Večina operacij bo prispevala k ciljem priključitve prebivalstva na kanalizacijski sistem v aglomeracijah omrežje ter k povečanju števila prebivalstva s kvalitetnejšim in varnejšim vodovodnim sistemom. Investicije v turistično infrastrukturo ter operacije, ki prispevajo k celovitemu trženju turističnih destinacij, dosegajo 19,6% vseh izbranih operacij. Še zlasti je pomemben premik k povečanju investicij v urbani razvoj ter obnovo degradiranih območij, v okviru te vsebine je bilo potrjenih 12,5% vseh projektov, prav tako pa beležimo porast tudi na področju investicij v socialno infrastrukturo, in sicer v večjem obsegu za oskrbo otrok in v manjšem za oskrbo starejših. Delež potrjenih

operacij za investicije v socialno infrastrukturo je bil v prvih 6 razpisnih rokih 17,4%. Še posebej pomembno je dejstvo, da se predvsem pri investicijah v socialno infrastrukturo za oskrbo otrok, največji delež potrjenih operacij beleži na segmentu izgradnje in opreme nizkoenergetskih vrtcev. Najmanjši obseg operacij je bil potrjen v okviru ekonomske in izobraževalne infrastrukture, in sicer skupaj 6,7% operacij.

Kazalniki rezultata

Št. prebivalcev, ki bodo priključeni na kanalizacijski sistem v aglomeracijah manjših od 2000 PE se je z zaključkom dela operacij v okviru prvih štirih instrumentov povečalo za 3486,39, po zaključku tudi preostalih aktivnosti na operacijah v okviru navedenih instrumentov pa se je število prebivalcev, priključenih na kanalizacijski sistem še povečalo. Tako je bilo do konca leta 2010 to število 8192,39, v kumulativnem izrazu pa je dosežena vrednost za celotno obdobje poročanja 2007 – 2010 skupaj 12598,39, kar je skoraj za 22% načrtovane ciljne vrednosti kazalnika ob koncu programskega obdobja. Posledično pa se je povečalo tudi število prebivalcev, s kvalitetnejšim in varnejšim vodovodnim sistemom, ki prav tako že v letu 2010 v kumulativnem izrazu predstavlja 68,7% načrtovane ciljne vrednosti kazalnika ob koncu programskega obdobja.

Število potovanj z javnimi prevoznimi sredstvi se je v letu 2010 povečalo za 3%, k temu pa je v največji meri prispevalo izvajanje ukrepov za trajnostno mobilnost v okviru operacije TRAMOB v mestni občini Maribor.

Število novo ustvarjenih bruto delovnih mest je naraščalo predvsem pri izvajanju aktivnosti, ki so se začele izvajati še pred gospodarsko in finančno krizo. Kljub temu, da je bilo največje število novih bruto delovnih mest načrtovano v regijah, ki beležijo višjo stopnjo razvitosti v primerjavi s slovenskim povprečjem (Gorenjska, Goriška), pa je bil razmeroma velik delež novo ustvarjenih bruto delovnih mest načrtovan tudi v ostalih, ki so pod slovenskim povprečjem (Podravje, Koroška). Kazalnik tako dosega 25,3% načrtovane ciljne vrednosti ob koncu programskega obdobja.

Kvalitativna analiza

I. Analiza dosežkov na ravni fizičnih ciljev operacij na ravni prednostne usmeritve

V okviru investicij v prometno infrastrukturo je bilo potrjenih največ operacij, in sicer 35,2% od vseh potrjenih operacij, od tega največ v Podravski in Savinjski statistični regiji. Obe regiji prevladujeta tudi v deležu dosežene vrednosti kazalnika »število km obnovljenih cest«, ki pa je najvišji v Savinjski regiji, saj je bilo v obdobju od 2007 – 2010 obnovljenih več kot 110 km lokalnih cest. Najmanj investicij v prometno infrastrukturo je bilo izvedenih v Gorenjski, Spodnje-posavski ter Obalno-kraški statistični regiji. V slednji je bilo obnovljenih le 2,5 km lokalnih cest.

V okviru namena investicij v okoljsko infrastrukturo je bilo potrjenih 31,5% operacij, od tega največ v Podravski statistični regiji 24,3% in v Pomurski regiji, kjer je bilo potrjenih 16 operacij ali 13,2% vseh investicij v okoljsko infrastrukturo. Operacije so sledile ciljem zagotavljanja ustreznega števila komunalno opremljenih aglomeracij, števila prebivalstva, priključenega na kanalizacijski sistem v aglomeracijah ter števila prebivalcev s kvalitetnejšim kanalizacijskim sistemom. Iz analize doseženih vrednosti kazalnikov po regijah je mogoče sklepati, da je bil v obravnavanem obdobju dosežen večji delež pokritosti prebivalstva s kvalitetnejšim kanalizacijskim sistemom, in sicer 55,3%, v primerjavi s številom prebivalstva, ki so se z izvedbo investicije priključili na kanalizacijski sistem, in sicer 44,7%. Največje število priključenih na kanalizacijski sistem je bilo v Pomurski regiji, in sicer skoraj 11.000

prebivalcev, medtem ko je največ prebivalcev pridobilo kvalitetnejši kanalizacijski sistem v Podravki statistični regiji, in sicer nekaj manj kot 30.000 prebivalcev.

V okviru namena spodbujanja razvoja turizma je bilo potrjenih 18% vseh operacij. Spodbujanje razvoja turizma se je zagotavljalo skozi investicije v turistično infrastrukturo, obnovo gradov, muzejev in drugih turističnih objektov, izgradnjo kolesarskih stez ter tudi z izvajanjem operacij za promocijo posameznih turističnih produktov in destinacij. Največ operacij z namenom spodbujanja razvoja turizma je bilo izvedenih v Savinjski statistični regiji, in sicer 26% vseh operacij v okviru tega namena, kjer je bilo ustvarjenih tudi največ novih bruto delovnih mest, in sicer 39. Nekaj manj operacij z namenom spodbujanja razvoja turizma je bilo izvedenih v Podravski statistični regiji, in sicer 10, ustvarjenih pa je bilo 33 delovnih mest.

Kazalnik bruto novih delovnih mest pa je dosegel najvišje vrednosti v okviru namena izgradnje infrastrukture regionalnih poslovnih con. Največji obseg bruto novih delovnih mest je bil ustvarjen v Goriški statistični regiji, in sicer v okviru poslovne cone Gorjače, 1139, kar je več kot 31% ustvarjenih delovnih mest v celotnem obsegu aktivnosti prvih štirih instrumentov. Največji obseg operacij v okviru namena izgradnje infrastrukture regionalnih poslovnih con je bil izveden v Savinjski regiji (9), ter v Gorenjski in Goriški statistični regiji (po 4 operacije v vsaki regiji), v teh regijah pa je bilo ustvarjenih tudi največ bruto novih delovnih mest. Pomembno število bruto delovnih mest je bilo ustvarjenih tudi v Koroški statistični regiji, in sicer 275. Izgradnja infrastrukture regionalnih poslovnih con pa je prispevala tudi k povečanju vrednosti kazalnikov obsega površine prenovljenih in saniranih degradiranih območij, namenjenih gospodarskemu razvoju ter površine na novo opremljenih komunalnih zemljišč namenjenih gospodarskemu razvoju.

V nekaterih primerih so k doseganju zahtevane vrednosti zgoraj navedenih kazalnikov prispevale tudi aktivnosti razvoja urbanih naselij, v okviru katerih so se izvajale aktivnosti ureditve katastrov komunalne javne infrastrukture ter urejanja trgov in starih mestnih jeder. Največ operacij za spodbujanje razvoja urbanih naselij je bilo izvedenih v Pomurski in Obalno-kraški statistični regiji (po 4 operacije v vsaki regiji).

V okviru prvih štirih instrumentov je bilo izvedenih najmanj operacij za zagotovitev namena investicij v socialno infrastrukturo. To je bilo, tudi na podlagi usmeritev iz vrednotenja, upoštevano pri pripravi petega javnega poziva, kjer pa je bilo tovrstnih projektov več, predvsem na področju izgradnje domov za starejše občane ter vrtcev.

Operacije so se izvajale v skladu s sistemskimi zahtevami po posameznih vsebinskih področjih izvajanja te prednostne usmeritve. Kljub temu pa so bile v okviru kontrol na kraju samem ugotovljene posamezne nepravilnosti, ki so bile tudi finančno ovrednotene. Do konca leta 2010 so bile tako v okviru kontrol na kraju samem ugotovljene nepravilnosti pri 20 upravičencih oz. na 19 operacijah, v skupni vrednosti 492.123,33 eurov.

V primeru operacij, izbranih v okviru JP so bila izvedena preverjanja operacij investicijskega značaja na terenu, v skladu s predhodno izdelano analizo tveganja. Analiza tveganja je bila izdelana za izvedbo preverjanja na terenu pred prvim izplačilom. V analizo tveganja so bile vključene vse operacije, izbrane in potrjene na navedenem javnem pozivu. Stopnja tveganja operacij se je ugotavljala po 4 kriterijih, in sicer dveh splošnih in dveh specifičnih; tako sta bila kot splošna faktorja tveganja opredeljena vrednost operacije in višina lastnih sredstev, specifična pa število dopolnitev vloge ter ocena skrbnika glede na

namen operacije. V prvem koraku je bilo v vzorec vključenih 13 operacij. Vzorec se je po potrebi dopolnjeval po navedenih vnaprej določenih dejavnikih tveganja.

II. Analiza dosežkov na ravni finančnih ciljev operacij na ravni prednostne usmeritve

Vsebinsko razdelitev dodeljenih sredstev prvih štirih instrumentov je mogoče ugotoviti iz naslednje tabele:

Dejavnost	Sofinanciranje v %	Sofinanciranje 5 JP v %	Skupaj sofinanciranje v %
Ekonomska in izobraževalna infrastruktura (1)	9,70%	4,85%	8,60%
Prometna infrastruktura (1)	31,70%		23,50%
Okoljska infrastruktura (2)	35,30%	33,60%	32,80%
Razvoj urbanih naselij (3)	4,30%	14,72	7,50%
Javna infrastruktura v območjih s posebnimi varstvenimi režimi in v turističnih območjih (2)	18,70%	20,34%	19,80%
Socialna infrastruktura (3)	0,40%	26,47%	7,80%
Skupaj	100%	100%	100,00%

III. Razlog za razlike med fizično in finančno izvedbo

V letu 2009 so bile sklenjene štiri pogodbe o sofinanciranju, pri nekaterih operacijah so bila do zaključka sredstva v manjšem odstotku nerealizirana, do 31.12.2009 je zmanjšanje zaradi odstopov od pogodb v vrednosti 11.018.910,00 EUR in znižanja vrednosti sofinanciranja zaradi finančnih korekcij zaradi ugotovljenih nepravilnosti (527.572,74 EUR). (Pričakovane znižane vrednosti sofinanciranja, ki še niso pogodbeno urejene, v znesku niso zajete).

Po podatkih za prve štiri instrumente v okviru te prednostne usmeritve je bilo od 428 operacij do konca leta 2010 skupno 13 odstopov od pogodbe o sofinanciranju, ukinjeno je bilo izvajanje dveh operacij v vrednosti 1,09 mio EUR, dve operaciji v skupni vrednosti 2,014 sta bili zaradi sodnih sporov umaknjeni in financirani iz drugih virov financiranja, 56 operacij je bilo ob koncu leta v izvajanju, in sicer v pogodbeni vrednosti 53,9 mio EUR.

V izvajanju operacij je prišlo do nekaterih odstopanj v od načrtovane finančne izvedbe operacij, in sicer v višini 20,32 mio EUR. V ta znesek so vključene tudi ukinjene operacije in tiste, ki so bile umaknjene zaradi sodnih sporov in financirane iz drugih virov financiranja. Razlogi za odstopanja v realizaciji finančnega izvajanja v primerjavi z dejanskim izvajanjem v največji meri izhajajo:

- bodisi iz ugotovljenih napak in finančnih popravkov zaradi nepravilnosti v izvajanju postopkov javnega naročanja oziroma drugih ugotovljenih nepravilnosti, ki so vplivale na višino upravičenih stroškov,
- bodisi iz precenjene vrednosti investicij, saj so analize stroškov in koristi zlasti za operacije, ki so bile potrjene v okviru prvih dveh instrumentov, temeljile na vrednostih, izračunanih na podlagi stalnih cen v obdobju pred gospodarsko krizo.

Ob upoštevanju dejstva, da so na ocenah vrednosti operacij temeljile tudi načrtovane ciljne vrednosti kazalnikov, je mogoče obrazložiti tudi odmike od doseganja fizičnih ciljev, kar je v

največji meri razvidno iz kazalnikov učinka, ki neposredno izražajo tudi finančno realizacijo ciljev na operacijah.

IV. Posebni pogoji, povezani z operacijami na ravni prednostne usmeritve

Operacije se izbirajo z javnim pozivom za posredovanje vlog za sofinanciranje.

Regija pripravi predlog izvedbenega načrta regionalnega razvojnega programa (v nadaljevanju IN RRP), v katerem opredeli indikativno listo konkretnih projektov, za katere v IN RRP podajo časovno in finančno oceno ter določijo vire za njihovo izvedbo. IN RRP se pripravljajo za triletno obdobje in se lahko v tem obdobju spreminjajo in dopolnjujejo. Uvrstitev operacij v IN RRP je pogoj za prijavo projekta na javni poziv.

SVLR potrdi predlog IN RRP in izda mnenje glede usklajenosti IN s kriteriji ter v prilogi k mnenju izda priporočila in opozorila glede projektov v IN, v katerih ugotavlja skladnost operacij s kriteriji IN, in sicer s cilji RRP, skladnost z vidika namena, v katerega se projekt vključuje, ter skladnost s specifičnimi kriteriji v smislu ugotavljanja upravičenosti projekta z vidika pogojev iz javnega poziva.

Postopek izbora operacij:

(1)SVLR objavi javni poziv za predložitev vlog za sofinanciranje operacij v okviru zadevne prednostne usmeritve in razvojne prioritete

(2)SVLR za namen preverjanja skladnosti operacij s strateškimi cilji in formalnimi pogoji oblikuje komisijo za odpiranje in pregled vlog (v nadaljevanju komisija). Člani komisije so predstavniki razpisovalca. Predsednika komisije imenuje minister, pristojen za regionalni razvoj.

(3)Komisija preveri uvrščenost projektne predloga v IN RRP, administrativno ustreznost vloge in izpolnjevanje formalnih pogojev skladno z določili iz javnega poziva ter po potrebi zahteva dopolnitve vloge. Formalna ustreznost se preveri s kontrolnim listom za preverjanje ustreznosti vloge, na podlagi katerega se preveri stopnja pripravljenosti investicijske dokumentacije, pregled analize stroškov in koristi ter finančne vrzeli, ter pregled formalne ustreznosti in popolnosti priloženih obrazcev..

(4)Po izvedenem preverjanju in ugotovljeni skladnosti s pogoji dokumentacije javnega poziva, se opravi vsebinski pregled. V sklopu vsebinske ustreznosti se preveri skladnost z merili OP ter se izpolni ocenjevalni list, in sicer:

- Po ugotovljeni administrativni in formalni ustreznosti vloge komisija izvede preverjanje vlog posameznih projektov. V kolikor preverjanje vsebinske ustreznosti izvaja zunanji strokovni presojevalec, o svojih ugotovitvah obvesti komisijo na PT, še pred vsebinskim preverjanjem vloge s strani komisije. Vsako vlogo preverita najmanj 2 člana komisije. Za namen preverjanja vsebinske ustreznosti vsak od njiju izpolni ocenjevalni list ter ga ob zaključku ocenjevanja tudi podpiše. V primeru odstopanj med individualnimi ocenami se v preverjanje vključi še dodatni član komisije in se izpolni skupni ocenjevalni list, če pa ni odstopanj pa ni potrebno izpolniti skupnega ocenjevalnega lista.
- Komisija po potrebi zahteva uskladitev vloge, izda poziv za uskladitev in pregleda usklajeno vlogo.
- Uskladitev vloge ne sme bistveno posegati v vsebino projekta. Preverjanje skladnosti z merili OP RR se izvede po priloženi metodologiji.

SVLR za pozitivno ocenjene vloge izda sklep o potrditvi projekta in o tem obvesti prijavitelje. Na podlagi pozitivnega sklepa se s prijaviteljem sklene pogodba o sofinanciranju projekta. Lastno udeležbo zagotavljajo upravičenci iz lokalnih virov

V. Prispevek prednostne usmeritve k ciljem trajnostnega razvoja

Celotna PU temelji na skladnem regionalnem razvoju. Vsebine so usmerjene v gospodarski razvoj, ohranjanje biotske raznovrstnosti in spodbujanja razvoja na območjih Natura 2000, pri vseh operacijah pa je potrebno zagotoviti najmanj nevtralen vpliv na okolje.

VI. Prispevek prednostne usmeritve k enakih možnostim

Skladno z določili veljavne zakonodaje, se pri operacijah, glede na njihovo vsebino, zagotavlja smiselno upoštevanje enakih možnosti.

VII. Izvajanje priporočil na podlagi okoljskih poročil

Pri vseh operacijah se pri načrtovanju in izvedbi operacije upoštevajo naslednja izhodišča:

- učinkovitost izrabe naravnih virov (energetska učinkovitost, učinkovita raba vode in surovin, okoljska učinkovitost),
- okoljska učinkovitost (uporaba najboljših razpoložljivih tehnik, uporaba referenčnih dokumentov, nadzor emisij in tveganj, zmanjšanje končnih odpadkov in ločeno zbiranje odpadkov),
- trajnostna dostopnost (spodbujanje okolju prijaznejših načinov prevoza),
- zmanjševanje vplivov na okolje (izdelava poročil o vplivih na okolje oz. strokovnih ocen vplivov na okolje za posege, kjer je potrebno).

VIII. Težave pri izvajanju prednostne usmeritve in ukrepi za njihovo odpravo

Izvajanje operacij je bilo v nekaterih primerih oteženo in posledično je nekaj upravičencev prosilo za podaljšanje roka izvajanja operacije. Vzroki so bili zapleti pri postopku javnega naročanja (državna revizijska komisija, pritožbe), težave upravičencev pri pridobivanju soglasij in upravnih dovoljenj, likvidnostne težave upravičencev, kot tudi izvajalcev, itd.

Skladno s tem so upravičenci na SVLR-PT pošiljali informacije o stanju na njihovih operacijah ter prošnje za podaljšanje pogodbenih rokov. Vse prošnje so na SVLR-PT zbrali, proučili njihovo utemeljenost in jih posredovali v obravnavo na organ upravljanja. OU je na podlagi utemeljenih predlogov, ki jih je posredoval SVLR-PT, obravnaval posamezne primere in podal soglasja k predlaganim spremembam izvajanja operacij. V nekaterih primerih so bili predlogi posredovani v soglasje tudi nadzornem odboru OP RR in OP ROPI.

Urad za nadzor proračuna (v nadaljevanju UNP) je kot revizijski organ potrdil predlog organa upravljanja za izvedbo 5% finančnega popravka na operacijah za prve štiri javne razpise na prednostni usmeritvi 4.1. regionalni razvojni programi.

Služba Vlade RS za lokalno samoupravo in regionalno politiko (v nadaljevanju SVLR), organ upravljanja za strukturne sklade in kohezijski sklad (v nadaljevanju OU), je po prejetju Poročila Ministrstva za finance-UNP o opravljeni reviziji dela sistema upravljanja in nadzora (pri PT SVLR), izvedla preverjanje SVLR, Urada za lokalno samoupravo in regionalni razvoj v vlogi posredniškega telesa (v nadaljevanju PT) ter pripravila mnenje oz. predlog o izvedbi 5% finančnega popravka.

Programske in pravne podlage za preverjanje ugotovitev in priporočil UNP na OU:

- OP RR⁷, v okviru 4. razvojne prioritete »Razvoj regij« in prednostne usmeritve »Regionalni razvojni programi« (v nadaljevanju RRP),
- Opis sistema upravljanja in nadzora za Operativni program krepitve regionalnih razvojnih potencialov za obdobje 2007 – 2013 (v nadaljevanju OSUN) in
- Merila za izbor operacij financiranih iz sredstev Evropskega sklada za regionalni razvoj v okviru OP RR (v nadaljevanju merila),
- Uredba o izvajanju postopkov pri porabi sredstev evropske kohezijske politike v Republiki Sloveniji v programskem obdobju 2007-2013 (v nadaljevanju Uredba),
- Zakon o spodbujanju skladnega regionalnega razvoja (Uradni list RS, št. 93/05, 127/06 - ZJZP),
- Uredba o regionalnih razvojnih programih (Uradni list RS, št. 31/06).

Ugotovitve in mnenja OU v zvezi s potrjevanjem in izvajanjem operacij v okviru prvih štirih instrumentov za izbor operacij OP RR RRP:

1) Postopek potrjevanja je potekal v naslednjih ključnih korakih:

- potrditev štirih instrumentov za izbor operacij OP RR RRP na OU in
- objava štirih instrumentov za izbor operacij OP RR RRP s strani PT

2) Povzetek mnenja OU v zvezi z izvajanjem:

- Oblika in vsebina izvedbenega načrta regionalnih razvojnih programov (v nadaljevanju IN RRP) nista podrobneje določeni v nobenem pravnem aktu, njegov formalni okvir pa je opredeljen v javnem povabilu SVLR za pripravo IN RRP regionalnim razvojnim agencijam. RRP so strateški dokumenti, IN pa so izvedbeni dokumenti, ki predstavljajo indikativno listo projektnih predlogov. Kljub temu, da postopki izbora operacij na regionalni razvojni ravni niso bili dovolj jasno opredeljeni, pa po mnenju OU ni mogoče govoriti o kakršnih koli tveganjih za neustrezno porabo EU sredstev.
- iz pregleda vlog prijaviteljev za vse štiri instrumente za izbor operacij OP RR RRP s strani PT izhaja, da je bilo preverjanje vlog po merilih sicer izvedeno, vendar pa merila niso bila povsem konsistentno vključena v kontrolni list (v nadaljevanju KL). Skozi natančno definirano preverjanje upravičenosti so bila merila v celoti upoštevana. Gre torej za smiselno doseganje specifičnih ciljev regionalnega razvojnega programa.
- iz pregleda vlog prijaviteljev za vse štiri instrumente za izbor operacij OP RR RRP s strani PT izhaja, da je bilo zagotovljeno smiselno upoštevanje predmeta vsakega posameznega izbora operacij ter s tem skladne zastopanosti specifičnih meril za izbor operacij OP RR RRP.
- bili prvi štirje instrumenti za izbor operacij OP RR RRP so tako v zagotavljanju zaprtosti finančne konstrukcije, skladni z navedenimi programskimi in pravnimi podlagami.

V okviru obravnave »Ugotovitve 3 UNP« in »Ugotovitve 4 UNP« in upošteva niz do sedaj navedenih mnenj je OU ugotovil:

- da so bili prvi štirje instrumenti za izbor operacij OP RR RRP skladni s ključnimi opredelitvami v programskih in sistemskih podlagah, ki določajo postopke izbora operacij in so se tako skupaj z njimi posredno upoštevala tudi določila meril, ki jih je potrdil NO;
- da so bili prvi štirje instrumenti za izbor operacij OP RR RRP nekoliko manj jasni v izvedbi navedenih programskih in sistemskih podlag,;
- da so morale vse operacije smiselno izpolnjevati merila oz. upravičenost do sofinanciranja, da bi bile izbrane za sofinanciranje po OP RR RRP (neizpolnjevanje le teh je pomenilo, da operacija ni bila sofinancirana s strani OP RR RRP);

⁷ OP RR je Evropska komisija je potrdila z Odločbo št K(2007)4080 z dne 27.08.2010.

- da se je skladnost operacij z robnimi kriteriji operacij oz. upravičenost do sofinanciranja preverjala in zagotavljala s pomočjo KL, ki so jih uporabljali na PT;
- da so bili nekateri preverjeni robni pogoji, nadalje dodatno opredeljeni v pogodbah o sofinanciranju (npr. doseganje ciljev OP RR RRP).

OU je v nadaljevanju ugotovil, da je ob upoštevanju nejasnosti, ki so botrovale ugotovitvam UNP, PT izvedel potrebne aktivnosti, da bi se navedenim težavam ob izvedbi petega instrumenta za izbor operacij OP RR RRP izognili. Na PT so pričeli in tudi dokončali ustrezno posodobitev nacionalnih normativnih in izvedbenih podlag, za nedvoumno izvajanje OP RR RRP. V omenjenem okviru je bila na Vladi RS najprej sprejeta in 31.12.2009 v Uradnem listu RS št. 113/09 objavljena »Uredba o dodeljevanju regionalnih spodbud«. Ta uredba terminološko konsistentno opredeljuje pogoje in merila (kriterije) in postopek za dodeljevanje regionalnih spodbud. V omenjenem okviru je bila v nadaljevanju na Vladi RS sprejeta in 15.01.2010 v Uradnem listu RS št. 03/10 objavljena tudi »Uredba o dopolnitvi Uredbe o izvajanju postopkov pri porabi sredstev evropske kohezijske politike v Republiki Sloveniji v programskem obdobju 2007-2013«. Slednja prav tako bolj konsistentno opredeljuje, da se v konkretnem primeru izvajanja OP RR RRP, kot instrument javni razpis za izbor operacij, šteje javni poziv, ki ga posredniško telo izvede v skladu z uredbo, ki ureja dodeljevanje regionalnih spodbud.

Ob upoštevanju ugotovljenega in skladno z 98. člen evropske Uredbe 1083/2006 ter ob smiselnem upoštevanju »Guidelines on the principles, criteria and indicative scales to be applied by Commission departments in determining financial corrections under Article 39(3) of Regulation (EC) No 1260/1999, Brussels, 2.3.2001, C(2001) 476« (v nadaljevanju Smernice) je OU predlagal 5% finančni popravek.

Predlog v zadevi se navezuje na javni prispevek OP RR na podlagi prvih štirih instrumentov za izbor operacij OP RR RRP. Skladno z 2.3 poglavjem Smernic je predlog OU temeljil na mnenju, da je bila izvedba prvih štirih instrumentov za izbor operacij OP RR RRP takšna, da vsi ključni elementi sistema delujejo, da pa so bile ugotovljene manjše nedoslednosti (opredeljevanje IN in meril), katerih posledica je predlagani finančni popravek.

IX. Poročilo o tekočem vrednotenju

V aprilu 2009 je bilo izdelano poročilo o Vrednotenju četrte razvojne prioritete »Razvoj regij« OP RR. Vrednotenje je bilo usmerjeno na naslednje sklope: analiza vsebine projektov, ki so se financirali v okviru četrte razvojne prioritete; vrednotenje uspešnosti doseganja ciljev četrte razvojne prioritete; vrednotenje uspešnosti četrte razvojne prioritete pri doseganju lizbonskih ciljev in pri doseganju ciljev horizontalnih tem; vrednotenje učinkovitosti izvajanja ter zaključki in priporočila.

V okviru priporočil so bila podana vsebinska priporočila, ki se nanašajo na pripravo prihodnjih instrumentov ter izvedbena priporočila. Izvedbena priporočila so bila podana glede spremljanja in kontrole operacij ter izplačil, priporočila, ki se nanašajo na aktualne operacije ter priporočila za delovanje posameznih teles v okviru sistema upravljanja.

X. Sprejeti ukrepi informiranja in obveščanja

Navodila OU za informiranje in obveščanje so začela veljati po objavi tako prvega kot drugega instrumenta, tako da so bila v obeh primerih upoštevana začasna navodila, ki jih je OU podal na osnovi določil 9. členom Uredbe 1828/2006/ES.

Navodila so bila objavljena na spletnem naslovu www.euskladi.si in dostopna vsem upravičencem.

Pri izvajanju kontrol po 13. členu se dodatno preverja izpolnjevanje navodil OU in po potrebi izreka ustrezne ukrepe za odpravo ugotovljenih nepravilnosti.

XII. Uporaba sredstev tehnične pomoči

Sredstva tehnične pomoči se v delu uporabljajo za financiranje stroškov dela skrbnikov pogodb, delno pa tudi za izvedbo informativnih dni v postopku izvajanja instrumentov oz. drugih spremljajočih materialnih stroškov, vse skladno z odobrenimi projekti tehnične pomoči.

XIII. Skladnost in združevanje (samo za programe ESS)

Ni relevantno za OP RR.

XIV. Navedba velikih projektov (tudi resolucijskih) - samo za (ESRR/KS)

Pri izvajanju te prednostne usmeritve ni predvidena izvedba velikih in/ali resolucijskih projektov.

Prihodnje izvajanje in predvidene spremembe

V letu 2011 je predvidena izvedba 6. instrumenta za izbor operacij, s katerim bodo razpisana razpoložljiva sredstva za leta 2011, 2012 in 2014.

Ob pripravi instrumenta bodo smiselno upoštevana opozorila in usmeritve, ki bodo izhajala iz Vrednotenja četrte razvojne prioritete "razvoj regij" Operativnega programa za krepitev regionalnih razvojnih potencialov za obdobje 2007-2013 in izkušenj izvajanja dosedanjih instrumentov za izbor operacij.

3.4.2. Razvoj obmejnih območij s Hrvaško

Obmejna območja z Republiko Hrvaško so opredeljena kot prednostna območja regionalne politike. Tu se nahajajo najmanj razvita območja v Sloveniji in večinoma majhne ter finančno šibke samoupravne lokalne skupnosti (v 7 statističnih regijah). Regionalna politika želi na tem ciljnem območju pritegniti z investicijami v ekonomsko infrastrukturo začetne investicije podjetij in z investicijami v prometno in okoljsko infrastrukturo omogočiti ter izboljšati dostopnost do javnih funkcij in storitev za prebivalstvo, ki živi v obmejnem pasu z Republiko Hrvaško. Posebna pozornost obmejnemu območju z Republiko Hrvaško je potrebna, ker se je po vključitvi Slovenije v schengenski mejni režim koncentracija razvojnih problemov na južni slovenski meji še intenzivirala. S tem v zvezi imajo pomembno vlogo investicije v prometno in okoljsko infrastrukturo na obmejnem območju s Hrvaško, zaradi zagotavljanja ustrezne dostopnosti. Hkrati z dvigom kvalitete infrastrukturne oskrbe obmejnega prebivalstva, pa želimo izboljšati tudi splošno opremljenost in videz naselij ob meji, saj poleg podobe Slovenije odražajo tudi vtis o »južni meji EU«.

Dejavnosti temeljijo na ciljnih OP RR. Sofinancirane so investicije v prometno, okoljsko in ekonomsko infrastrukturo ob državni meji z Republiko Hrvaško.

Razmejnitveni kriterij prednostne usmeritve do prednostne usmeritve »Regionalni razvojni programi« je usmerjenost prednostne usmeritve »Razvoj obmejnih območij s Hrvaško« na ohranjanje poseljenosti. Navedeno se odraža v manj restriktivnih pogojih financiranja kot je npr. zagotavljanje javne udeležbe s strani državnega proračuna, sofinanciranjem investicij v

prometno infrastrukturo, ki zagotavlja splošno dostopnost prebivalstva, z zagotavljanjem okoljske infrastrukture, kar vpliva na ohranjanje poseljenosti ter sofinanciranjem manjših poslovnih in obrtnih con, ki zagotavljajo delovna mesta.

Razmejnitveni kriterij do »Operativnega programa za čezmejno sodelovanja s Hrvaško« je vsebina projekta, ki bo v primeru financiranja iz sredstev »Operativnega programa za čezmejno sodelovanje s Hrvaško« morala izkazovati čezmejni vpliv.

Razmejnitveni kriterij do »Programa razvoja podeželja za obdobje 2007–2013, Ukrepa 322 – Obnova in razvoj vasi« je, da so iz prednostne usmeritve »Razvoj obmejnih območij s Hrvaško« upravičene do sofinanciranja le operacije, katerih vrednost je 600.000 EUR (bruto) in več.

Vključeno ministrstvo:

SVLR, Urad za lokalno samoupravo in regionalni razvoj, v vlogi PT.

Upravičenci oz. ciljne skupine

Upravičenci oz. ciljne skupine so samoupravne lokalne skupnosti.

Finančna tabela

PU 4.2.

Tabela 363: Finančni napredek prednostne usmeritve 4.2.

4. RP - PU 4.2.		stanje 31.12.10	% glede na pravice porabe		
			2008	2007-2010	2007-2013
Pravice porabe 2007-2013	EU del	33.604.483	-	-	-
	SLO del	5.930.204	-	-	-
	EU in SLO del	39.534.687	-	-	-
Pravice porabe 2008	EU del	6.306.537	-	-	18,8
	SLO del	1.112.918	-	-	18,8
	EU in SLO del	7.419.455	-	-	18,8
Pravice porabe 2007-2010	EU del	18.127.815	-	-	53,9
	SLO del	3.199.026	-	-	53,9
	EU in SLO del	21.326.841	-	-	53,9
Razpisana sredstva od 1.1.2007 do 31.12.2010	EU del	39.234.359	622,1	216,4	116,8
	SLO del	6.923.710	-	-	-
	EU in SLO del	46.158.069	622,1	216,4	116,8
Potrjene operacije - kumulativa (od 1.1.2007 do 31.12.2010)*	EU del	21.907.438	347,4	120,8	65,2
	SLO del	3.866.019	-	-	-
	EU in SLO del	25.773.457	347,4	120,8	65,2
- Operacije, potrjene preko javnih razpisov	EU del	21.907.438	347,4	120,8	65,2
	SLO del	3.866.019	-	-	-
	EU in SLO del	25.773.457	347,4	120,8	65,2
- Neposredno potrjene operacije	EU del	0	0,0	0,0	0,0
	SLO del	0	-	-	-
	EU in SLO del	0	0,0	0,0	0,0
Podpisane pogodbe (od 1.1.2007 do 31.12.2010)**	EU del	20.999.125	333,0	115,8	62,5
	SLO del	3.705.728	-	-	-
	EU in SLO del	24.704.853	333,0	115,8	62,5
	drugi viri***	8.155.938	-	-	-
Plačila iz proračuna RS - kumulativa (od 1.1.2007 do 31.12.2010)	skupaj	32.860.791	-	-	-
	EU del	15.426.087	244,6	85,1	45,9
	SLO del	2.722.250	-	-	-
	EU in SLO del	18.148.336	244,6	85,1	45,9

Plačila iz proračuna RS - tekoče leto (od 1.1.2010 do 31.12.2010)	EU del	5.147.623	81,6	28,4	15,3
	SLO del	908.404	-	-	-
	EU in SLO del	6.056.027	81,6	28,4	15,3
Posredovani zahtevki za povračilo na Organ za potrjevanje do 31.12.2010 (kumulativa 1.1.2007 - 31.12.2010) - EU del		9.571.830	151,8	52,8	28,5
Certificirani zahtevki za povračilo na EK do 31.12.2010 (kumulativa 1.1.2007 - 31.12.2010) - EU del		5.668.539	89,9	31,3	16,9

* znesek vključuje vrednost potrjenih operacij izbranih preko instrumenta javni razpis za izbor operacij in vrednost neposredno potrjenih operacij

** znesek vključuje vrednost podpisanih pogodb za operacije izbrane preko instrumenta javni razpis za izbor operacij in vrednost podpisanih pogodb za neposredno potrjene operacije

*** drugi viri lahko vključujejo lastno udeležbo upravičencev (npr. zasebna sredstva,...)

V okviru PU 4.2 Razvoj obmejnih območij s Hrvaško je bilo v obdobju 1.1.2007 do 31.12.2010:

- razpisanih sredstev v znesku 46.158.069 EUR,
- potrjenih operacij v znesku 25.773.457 EUR (preko javnega razpisa),
- podpisanih pogodb za 24.704.853 EUR, poleg tega tudi drugi viri v znesku 8.155.938 EUR,
- izplačanih sredstev v znesku 18.148.336 EUR,
- posredovanih zahtevkov za povračilo na PO za 9.571.830 EUR,
- certificiranih zahtevkov za povračilo na EK za 5.668.539 EUR.

Drugi viri so lastna sredstva upravičencev v obdobju 1.1.2007 do 31.12.2010.

Opis izvajanja v letu 2010

Tretji javni razpis

S tretjim javnim razpisom je bilo razpisanih 10.000.000,00 EUR razpoložljivih sredstev ESRR in RS v letih 2010 in 2011 ter dejansko dodeljenih 9.199.922,62 EUR sredstev namenjenih za sofinanciranje operacij v okviru prednostne usmeritve »Razvoj obmejnih območij s Hrvaško«. Na tretji javni razpis je prispelo skupno 114 vlog, odobrenih je bilo 34 vlog.

Dejavnost	Število operacij	Vrednost sofinanciranja (EU in SLO udeležba)	Realizirano (EU in SLO udeležba)
Ekonomska infrastruktura	1	500.000,00 EUR	0,00 EUR
Okoljska infrastruktura	4	1.610.510,20 EUR	1.528.010,21 EUR
Prometna infrastruktura	29	6.637.432,61 EUR	2.107.758,99 EUR

Četrty javni razpis

Dne, 5. 11. 2010 je bil objavljen četrti javni razpis, s katerim je bilo razpisanih 12.000.000 EUR sredstev prednostne usmeritve. Postopek javnega razpisa je v izvajanju.

Izvajanje prednostne usmeritve 4.2.

Tabela 374: Fizični napredek v okviru prednostne usmeritve 4.2.

Naziv kazalnik	Vrsta kazalnika	Leto	Izhodiščno stanje	Načrtovana vrednost 2013	Dosežena vrednost 2007	Dosežena vrednost 2008	Dosežena vrednost 2007-2008	Dosežena vrednost 2009	Dosežena vrednost 2007-2009	Dosežena vrednost 2010	Dosežena vrednost 2007-2010
Površina na novo opremljenih komunalnih zemljišč namenjenih gospodarskemu razvoju km ² (ha)	Učinek	2004-2006 ⁷	0	0,3 (30 ha)	0	0	0	0,03 (3 ha)	0,03 (3 ha)	0,03 (3 ha)	0,06 (3 ha)
Število novih rezervnih vodnih virov za manjše vodovodne sisteme	Učinek	2007	0	1	0	0	0	0	0	1	1
Število komunalno opremljenih aglomeracij manjših od 2000 PE	Učinek	2007	10	3	0	0	0	0	0	6	6
Št. prebivalcev, ki bodo priključeni na kanalizacijski sistem v aglomeracijah manjših od 2000 PE ⁽ⁱ⁾	Rezultat		0 (61.000)	+ 1.500 (62.500)	0	+ 336	+ 336	+100	+436	+167	+603
Št. prebivalcev, ki bodo imeli kvalitetnejši in varnejši vodovodni sistem ⁽ⁱ⁾	Rezultat		0 (1.400.700)	+ 2.000 (1.402.700)	0	0	0	+65	+65	+1747	+1812
Število novo ustvarjenih bruto delovnih mest ⁽ⁱ⁾	Rezultat	2007	0	100	0	0	0	0	0	0	0

⁷ Površina con, ki so bile podprte na podlagi EPD 2004 - 2006

Kakovostna analiza na ravni PU 4.2

Kazalniki učinka – doseganje ciljev v letu 2010

V letu 2010 je bilo zaključenih 5 operacij iz prvega javnega razpisa, katerim je bil podaljšan rok izvedbe do 30.6.2010.

Iz drugega javnega razpisa se je zaključilo 29 operacij od 32 potrjenih. En upravičenec je odstopil od treh pogodb o sofinanciranju operacij.

Iz tretjega javnega razpisa se je zaključilo 13 operacij od 34 potrjenih. Ostalih 21 operacij se bo zaključilo v letu 2011.

Med kazalniki učinka beležimo 3 ha na novo opremljenih komunalno zemljišč, namenjenih gospodarskemu razvoju. En novi rezervni vodni vir za manjše vodovodne sisteme v Občini Podlehnik v okviru operacije »Preureditev vodooskrbe (Hum na Sutli-HR) v občini Rogatec-izgradnja vodohrana 250m³, vodohrana 25 m³, črpališča ter pripadajočih cevovodov«. Do konca leta 2010 je bilo komunalno opremljenih 6 aglomeracij manjših od 2000 PE, v občinah Črnomelj, Krško, Loški Potok, Koper in Semič.

Kazalniki rezultata

Do konca leta 2010 je bilo 603 prebivalcev priključenih na kanalizacijski sistem v aglomeracijah manjših od 2000 PE, 1812 prebivalcev pa je dobilo kakovostno pitno vodo.

Obnovljenih je bilo 77,35 km lokalnih cest, s katerimi se rešuje problematika dostopa prebivalstva do bivališč in gospodarskih objektov po slovenskem ozemlju.

Kvalitativna analiza

Vse operacije sofinancirane na podlagi 1. javnega razpisa in 2. javnega razpisa so že zaključene. Večina operacij sofinanciranih na podlagi 3. javnega razpisa je še v izvajanju, zaključile se bodo do konca leta 2011. Postopek 4. javnega razpisa je še v izvajanju.

V okviru tretjega, kot tudi v okviru četrtega razpisa je prispelo veliko število vlog, ki so glede na zaprosena sredstva za več kot 400 % presegala vrednost razpisanih sredstev. Potreba območja izvajanja te prednostne usmeritve po investicijah predvsem v prometno in okoljsko infrastrukturo je glede na pravice porabe v obdobju izvajanja prednostne usmeritve zelo velika in presega možnost sofinanciranja vseh investicij. Posledično je konkurenca med vlogami in operacijami, s katerimi upravičenci kandidirajo na javnih razpisih zelo velika.

I. Analiza dosežkov na ravni fizičnih ciljev operacij na ravni prednostne usmeritve

Z izvedenimi prvimi tremi javnimi razpisi je bilo do konca leta 2010 odobrenih skupaj 24.704.852 EUR oziroma več kot polovica celotnih razpoložljivih sredstev za programsko obdobja 2007 – 2013 (62,5 %). Do konca leta 2010 je bilo izplačanih 18.148.336 EUR sredstev oziroma 73,46 % odobrenih sredstev. 24 operacij v okviru 3. javnega razpisa se bo zaključilo do konca leta 2011 in so imele do konca 2010 skupno 2.124.595 EUR realizacije dodeljenih sredstev, do konca leta 2011 pa imajo glede na pogodbene vrednosti predvideno še 4.976.522 EUR realizacije. V obdobju izvajanja prednostne usmeritve do konca leta 2010 je en upravičenec odstopil od izvajanja treh operacij (skupna pogodbeno vrednost operacij je 758.426 EUR), ostala znižanja so posledica nižjih upravičenih stroškov operacij in finančnih korekcij zaradi ugotovljenih nepravilnosti pri izvajanju operacij.

Od sedmih razvojnih regij v Sloveniji, v katere spadajo občine, ki so upravičene do sredstev iz te prednostne usmeritve, je bilo skupaj dodeljenih največ sredstev občinam iz Savinjske razvojne regije v vrednosti 6.499.368 EUR, sledijo občine iz Podravske razvojne regije z 6.359.446 EUR dodeljenimi sredstvi, nadaljnje občine iz razvojne regije JV Slovenija z 4.735.011 EUR, sledijo občine iz Pomurske razvojne regije z 2.299.880 EUR, občine iz Obalno-kraške razvojne regije z 1.724.038 EUR, občine iz Spodnje posavske razvojne regije z 1.656.510 EUR in občine iz Notranjsko-kraške razvojne regije z 980.352 EUR dodeljenimi sredstvi.

V okviru investicij v prometno infrastrukturo je bilo potrjenih največ operacij in sicer 82,1 % od vseh potrjenih operacij, kar predstavlja 72,1 % vseh dodeljenih sredstev v okviru prvih treh javnih razpisov. Največ sredstev za investicije v prometno infrastrukturo je bilo dodeljenih občinam iz Podravske razvojne regije v vrednosti 6.359.446 EUR, sledijo občine iz Savinjske razvojne regije z 4.951.759 EUR dodeljenimi sredstvi, nadaljnje občine iz razvojne regije JV Slovenija z 2.471.936 EUR, občine iz Pomurske razvojne regije z 2.299.880 EUR, občine iz Obalno-kraške razvojne regije z 789.558 EUR in nazadnje občine iz Spodnje posavske razvojne regije z 486.762 EUR dodeljenih sredstev. Od sedmih razvojnih regij v Sloveniji v katere spadajo občine, ki so upravičene do sredstev iz te prednostne usmeritve, edino občinam iz Notranjsko-kraške razvojne regije niso bila dodeljena sredstva za izvedbo investicij v prometno infrastrukturo.

V okviru investicij v okoljsko infrastrukturo je bilo potrjenih 15,4 % operacij, kar predstavlja 22,5 % vseh dodeljenih sredstev v okviru prvih treh javnih razpisov. Največ sredstev za investicije v okoljsko infrastrukturo je bilo dodeljenih občinam iz razvojne regije JV Slovenija v vrednosti 2.263.075 EUR, sledijo občine iz Notranjsko-kraške razvojne regije z 980.352 EUR dodeljenimi sredstvi, nadaljnje občine iz Obalno-kraške razvojne regije z 934.480 EUR dodeljenimi sredstvi, sledijo občine iz Savinjske razvojne regije z 712.755 EUR dodeljenimi sredstvi in nazadnje občine iz Spodnje posavske razvojne regije z 669.748 EUR dodeljenimi sredstvi. Od sedmih razvojnih regij v Sloveniji v katere spadajo občine, ki so upravičene do sredstev iz te prednostne usmeritve, občinam iz Podravske razvojne regije in Pomurske razvojne regije niso bila dodeljena sredstva za izvedbo investicij v okoljsko infrastrukturo.

V okviru investicij v ekonomsko infrastrukturo je bilo potrjenih 2,6 % operacij, kar predstavlja 5,4 % vseh dodeljenih sredstev v okviru prvih treh javnih razpisov. Sredstva za investicije v ekonomsko infrastrukturo so bila dodeljena občinam iz Savinjske razvojne regije v vrednosti 834.854 EUR in občinam iz Spodnje posavske razvojne regije v vrednosti 500.000 EUR. Občinam iz ostalih razvojnih regij v Sloveniji v katere spadajo občine, ki so upravičene do sredstev iz te prednostne usmeritve niso bila dodeljena sredstva za izvedbo investicij v ekonomsko infrastrukturo.

II. Analiza dosežkov na ravni finančnih ciljev operacij na ravni prednostne usmeritve

Vsebinsko razdelitev dodeljenih sredstev prvih dveh instrumentov je mogoče ugotoviti iz naslednje tabele:

Dejavnost	Sofinanciranje sredstva v EUR	Proračunska postavka
Ekonomska in izobraževalna infrastruktura (1)	5,4 %	7616
Prometna infrastruktura (1)	72,1 %	7618
Okoljska infrastruktura (2)	22,5 %	7619
Skupaj	100%	

III. Razlog za razlike med fizično in finančno izvedbo

Zaradi nižjih upravičenih stroškov operacij in finančnih korekcij zaradi ugotovljenih nepravilnosti pri izvajanju operacij se potreba po dodeljenih sredstvih zmanjša za skupnih 1.444.343 EUR.

Ob upoštevanju dejstva, da so na ocenah vrednosti operacij temeljile tudi načrtovane ciljne vrednosti kazalnikov, je mogoče obrazložiti tudi odmike od doseganja fizičnih ciljev, kar je v največji meri razvidno iz kazalnikov učinka, ki neposredno izražajo tudi finančno realizacijo ciljev na operacijah.

IV. Posebni pogoji, povezani z operacijami na ravni prednostne usmeritve

Ni posebnih pogojev.

V. Prispevek prednostne usmeritve k ciljem trajnostnega razvoja

Celotna PU temelji na skladnem regionalnem razvoju. Vsebine so delno usmerjene v gospodarski razvoj, predvsem pa v ohranjanje prebivalstva ob meji z Republiko Hrvaško. Pri vseh operacijah pa je potrebno zagotoviti najmanj nevtralen vpliv na okolje.

VI. Prispevek prednostne usmeritve k enakih možnostih

Skladno z določili veljavne zakonodaje, se pri operacijah, glede na njihovo vsebino, zagotavlja smiselno upoštevanje enakih možnosti.

VII. Izvajanje priporočil na podlagi okoljskih poročil

Pri vseh operacijah se pri načrtovanju in izvedbi operacije upoštevajo naslednja izhodišča:

- učinkovitost izrabe naravnih virov (energetska učinkovitost, učinkovita raba vode in surovin, okoljska učinkovitost),
- okoljska učinkovitost (uporaba najboljših razpoložljivih tehnik, uporaba referenčnih dokumentov, nadzor emisij in tveganj, zmanjšanje končnih odpadkov in ločeno zbiranje odpadkov),
- trajnostna dostopnost (spodbujanje okolju prijaznejših načinov prevoza),
- zmanjševanje vplivov na okolje (izdelava poročil o vplivih na okolje oz. strokovnih ocen vplivov na okolje za posege, kjer je potrebno).

VIII. Težave pri izvajanju prednostne usmeritve in ukrepi za njihovo odpravo

Izvajanje operacij je bilo v nekaterih primerih oteženo in posledično je nekaj upravičencev prosilo za podaljšanje roka izvajanja operacije. Vzroki so bili zapleti pri postopku javnega naročanja (državna revizijska komisija, pritožbe), težave upravičencev pri pridobivanju soglasij in upravnih dovoljenj, likvidnostne težave upravičencev, kot tudi izvajalcev, itd.

Skladno s tem so upravičenci na SVLR-PT pošiljali informacije o stanju na njihovih operacijah ter prošnje za podaljšanje pogodbenih rokov. Vse prošnje so na SVLR-PT zbrali, proučili njihovo utemeljenost in jih posredovali v obravnavo na organ upravljanja. OU je na podlagi utemeljenih predlogov, ki jih je posredoval SVLR-PT, obravnaval posamezne primere in podal soglasja k predlaganim spremembam izvajanja operacij. V nekaterih primerih so bili predlogi posredovani v soglasje tudi nadzornem odboru OP RR in OP ROPI.

IX. Poročilo o tekočem vrednotenju

V aprilu 2009 je bilo izdelano poročilo o Vrednotenju četrte razvojne prioritete »Razvoj regij« Operativnega programa krepitve regionalnih razvojnih potencialov za obdobje 2007-2013. Vrednotenje je bilo usmerjeno na naslednje sklope: analiza vsebine projektov, ki so se financirali v okviru četrte razvojne prioritete; vrednotenje uspešnosti doseganja ciljev četrte

razvojne prioritete; vrednotenje uspešnosti četrte razvojne prioritete pri doseganju lizbonskih ciljev in pri doseganju ciljev horizontalnih tem; vrednotenje učinkovitosti izvajanja ter zaključki in priporočila.

V okviru priporočil so bila podana vsebinska priporočila, ki se nanašajo na pripravo prihodnjih instrumentov ter izvedbena priporočila. Izvedbena priporočila so bila podana glede spremljanja in kontrole operacij ter izplačil, priporočila, ki se nanašajo na aktualne operacije ter priporočila za delovanje posameznih teles v okviru sistema upravljanja.

X. Sprejeti ukrepi informiranja in obveščanja

Navodila OU za informiranje in obveščanje so začela veljati po objavi prvega instrumenta, tako da so bila v obeh primerih upoštevana začasna navodila, ki jih je OU podal na osnovi določil 9. členom Uredbe 1828/2006/ES.

Navodila so bila objavljena na spletnem naslovu www.euskladi.si in dostopna vsem upravičencem.

Pri izvajanju kontrol po 13. členu se dodatno preverja izpolnjevanje navodil OU in po potrebi izreka ustrezne ukrepe za odpravo ugotovljenih nepravilnosti.

XI. Seznam nedokončanih operacij in časovni raspored za njihov zaključek

Do 31.12.2010 so se zaključile vse operacije, katerim so bila dodeljena sredstva na podlagi prvega in drugega javnega razpisa. Iz tretjega javnega razpisa se je zaključilo 13 operacij od 34 potrjenih. Ostale operacij, ki jih je 21, se bodo zaključile v letu 2011.

XII. Uporaba sredstev tehnične pomoči

Sredstva tehnične pomoči se v delu uporabljajo za financiranje stroškov dela skrbnikov pogodb, delno pa tudi za izvedbo informativnih dni v postopku izvajanja instrumentov oz. drugih spremljajočih materialnih stroškov, vse skladno z odobrenimi projekti tehnične pomoči.

XIII. Skladnost in združevanje (samo za programe ESS)

Ni relevantno za OP RR.

XIV. Navedba velikih projektov (tudi resolucijskih) - samo za (ESRR/KS)

Pri izvajanju te prednostne usmeritve ni predvidena izvedba velikih in/ali resolucijskih projektov.

Prihodnje izvajanje in predvidene spremembe

Dne 5. 11. 2010 je bil objavljen četrti javni razpis, s katerim je bilo razpisanih 12.000.000 EUR sredstev. Postopek javnega razpisa je v izvajanju. Z petim javnim razpisom, ki bo sledil, bomo razpisali preostala sredstva na prednosti usmeritvi.

3.5. Razvojna prioriteta: Tehnična pomoč

Doseganje ciljev in analiza napredka

Namen tehnične pomoči OP RR je zagotoviti učinkovito izvajanje operativnega programa, razvojnih prioritet, prednostnih usmeritev ter operacij. Aktivnosti tehnične pomoči podpirajo razvojne prioritete, določene v NSRO in razvojne prioritete/prednostne usmeritve in operacije, določene v okviru OP RR. Glavni cilji, ki se bodo uresničili v okviru tehnične pomoči so:

- zagotoviti nemoteno in dobro izvedbo ter spremljanje programa s pripravo in izbiro projektov, izvedbo študij in vrednotenij, strokovnih ocen, poročil in ustrezno administrativno usposobljenostjo upravičencev;
- zagotoviti usklajenost in razpoznavnost programa/razvojnih prioritet/prednostnih usmeritev/projektov med partnerji, splošno in strokovno javnostjo;
- zagotoviti informiranje in osveščanje celotnega prebivalstva v Sloveniji o vlogi Evropske unije pri sofinanciranju operacij iz KS, ESRR in ESS, njihovem delovanju in učinkih ter tudi o možnostih, pogojih in načinu pridobivanja sredstev;
- zagotoviti informacijsko podprto vodenje, spremljanje in poročanje o programu.

Aktivnosti tehnične pomoči podpirajo razvojne prioritete, določene v NSRO in razvojne prioritete/prednostne usmeritve in operacije, določene v OP RR.

Informacije o fizičnem in finančnem napredku razvojne prioritete

Finančni napredek razvojne prioritete

5. RP

Tabela 45: Finančni napredek 5. razvojne prioritete

5. RP - PU 5.1.		stanje 31.12.2010	% glede na pravice porabe	
			2007-2010	2007-2013
Pravice porabe 2007 - 2013	EU del	28.003.734	/	/
	SLO del	4.941.836	/	/
	EU in SLO del	32.945.570	/	/
Pravice porabe 2007 - 2010	EU del	15.106.152	/	53,9%
	SLO del	2.665.854	/	53,9%
	EU in SLO del	15.780.895	/	47,9%
Potrjene operacije* - kumulativa (od 1.1.2007 - 31.12.2010)	EU del	28.003.734	/	100,0%
	SLO del	4.941.836	/	100,0%
	EU in SLO del	32.945.570	/	100,0%
Potrjeni projekti - kumulativa (od 1.1.2007 - 31.12.2010)	EU del	28.575.914	/	102,0%
	SLO del	5.042.808	/	102,0%
	EU in SLO del	33.618.723	/	102,0%
Plačila iz proračuna RS** - kumulativa (od 1.1.2007 - 31.12.2010)	EU del	7.445.152	49,3%	26,6%
	SLO del	1.314.829	49,3%	26,6%
	EU in SLO del	8.759.980	55,5%	26,6%
Plačila iz proračuna RS** - tekoče leto (od 1.1.2009 - 31.12.2010)	EU del	2.689.204	17,8%	9,6%
	SLO del	474.640	17,8%	9,6%
	EU in SLO del	3.163.844	20,0%	9,6%
Posredovani zahtevki za povračilo na Organ za potrjevanje do 31.12.2010 (kumulativa 1.1.07-31.12.10) - EU del		4.357.726	28,8%	15,6%
Certificirani zahtevki za povračilo na EK do 31.12.2010 (kumulativa 1.1.07-31.12.10) - EU del		4.357.726	28,8%	15,6%

Opombe:

* izraz potrjena operacija pomeni s sklepom organa upravljanja potrjen program tehnične pomoči za obdobje 2007-2015, ki vključuje finančno razdelitev sredstev po letih in opredelitev 5 ključnih sklopov aktivnosti za vse upravičence (prijavlja OU v vlogi nosilnega upravičenca);

** izraz plačila iz proračuna RS pomeni dejansko izvedena izplačila iz proračuna RS, torej sredstva, ki so založena iz proračuna RS;

V sklopu OP RR je bilo za razvojno prioriteto Tehnična pomoč namenjenih 32,9 mio EUR (EU del in slovenska udeležba) ali 1,64 % sredstev OP RR, kar je pod mejno vrednostjo 4%, določeno s 1. a) odstavkom 46. člena Uredbe št. 1083/2006/ES.

Upravičenci do sredstev so notranje organizacijske enote Službe Vlade Republike Slovenije za lokalno samoupravo in regionalno politiko (organ upravljanja in enote, ki izvajajo 4. razvojno prioriteto OP RR: Razvoj regij), ministrstva, vključena v izvajanje OP RR, Javna agencija Republike Slovenije za podjetništvo in tuje investicije in Javni sklad Republike Slovenije za podjetništvo, Agencija Republike Slovenije za tehnološki razvoj in drugi, vključeni v izvajanje OP RR.

V letu 2010 so se izvajali s strani organa upravljanja potrjeni projekti tehnične pomoči naslednjih upravičencev: SVLR, MG, SPS, MŠŠ, MVZT, TIA, MK.

Tabela 46: Finančni pregled po posameznih aktivnostih programa tehnične pomoči – poraba po letih

Aktivnost	Leto				Skupaj
	2007	2008	2009	2010	
Obveščanje javnosti	0,00	33.488,98	130.519,19	50.065,62	214.073,79
Študije in vrednotenja	183.774,00	78.240,80	733.114,07	88.596,48	1.083.725,35
Zaposlitve/delo	37.657,16	1.348.818,72	2.148.284,11	2.555.896,07	6.090.656,06
Upravljanje in izvajanje	59.787,56	341.487,21	255.221,31	188.701,06	845.197,14
Informacijski/računalniški sistemi	0,00	0,00	245.743,70	280.584,40	526.328,10
Skupaj	281.218,72	1.802.035,71	3.512.882,38	3.163.843,63	8.759.980,44

V sklopu programa tehnična pomoč OP RR organ upravljanja v sodelovanju z ostalimi upravičenci izvaja naslednje aktivnosti:

OBVEŠČANJE JAVNOSTI

OU je dolžan izvajati ukrepe informiranja in obveščanja javnosti o kohezijskem in strukturnih skladih v programskem obdobju 2007-2013 v skladu z določbami Uredbe Komisije (ES) št. 1828/2006 z dne 8. decembra 2006 o pravilih za izvajanje Uredbe Sveta (ES) št. 1083/2006 o splošnih določbah o Evropskem skladu za regionalni razvoj, Evropskem socialnem skladu in Kohezijskem skladu ter Uredbe (ES) št. 1080/2006 Evropskega parlamenta in Sveta o Evropskem skladu za regionalni razvoj (UL L, št. 371 z dne 27. 12. 2006, str. 1, z vsemi spremembami, v nadaljnjem besedilu: Uredba 1828/2006/ES).

Organ upravljanja v sklopu obveščanje javnosti zajema in plačuje naslednje aktivnosti

- **Dogodki** zajemajo organizacijo in izvedbo različnih delavnic, seminarjev, dogodkov, okroglih miz, konferenc, forumov, javnih natečajev ipd.
 - OU je v letu **2010** izvedel naslednje dogodke:
 - ✓ Organizacija *izobraževalnega seminarja o poenostavitvah v postopkih prijav na razpise in pri poročanju*;
 - ✓ veliki informativni dogodek;
 - ✓ *EREF 2010: Kompetence in vrednote na znanju zasnovano konkurenčnost - nova agenda za evropske regije*;
- **Splet** zajema celotno vzpostavitev, nadgradnjo in vzdrževanje spletne strani, katere tematika se nanaša na izvajanje operativnih programov;

- **Tiskano, elektronsko gradivo in promocijski izdelki** z namenom povečati prepoznavnost evropske kohezijske politike v javnosti, zajemajo oblikovanje, tisk, potisk tiskovin/artiklov, publikacij, materialov, lektoriranje, avtorske honorarje za avtorje ter izdelavo različnih promocijskih materialov, potiskanih skladno s celostno grafično podobo.
- **Informiranje in oglaševanje** zajema izdelavo radijskih in televizijskih oglasov, objav, naznanil, priprava ter oblikovanje, produkcijo in predvajanje radijskih in televizijskih oddaj oz. najem oglaševalske agencije za namen zakupa medijskega prostora.
- **Študije, vrednotenje in raziskave javnega mnenja** zajemajo spremljanje ukrepov informiranja in obveščanja javnosti, tudi spremljanje, obdelavo člankov v medijih in izdelavo analize klipov ter vzpostavitev info točke.
- **Druge aktivnosti** zajemajo predvsem izdelavo fotografskega arhiva o sofinanciranih projektih in ostale aktivnosti, ki bodo prispevale k obveščanju in informiranju javnosti na področju evropske kohezijske politike.

Aktivnosti se bodo tekoče izvajale tudi v letih 2011-2015 v skladu s potrjenimi projekti tehnične pomoči.

Podrobna vsebinska obrazložitev se nahaja v poglavju 4. Informiranje in obveščanje javnosti.

ŠTUDIJE IN VREDNOTENJA

Študije in vrednotenja zajemajo izdelavo študij, vrednotenj, raziskav, ocen, strokovnih mnenj in poročil na področju izvajanja operativnih programov ter izdelavo projektnih in investicijskih dokumentacij. Aktivnost vključuje storitev zunanjih izvajalcev.

Organ upravljanja je v tem sklopu izvedel in plačal naslednje aktivnosti:

- v letu **2010**:

a) Študije

/

b) Vrednotenje:

OU je v letu 2010 končal s pripravo **okvirnega sporazuma za izvajanje vrednotenj** po posameznih vsebinskih sklopih v okviru OP ROPI za obdobje 2007-2013, OP RČV za obdobje 2007-2013, OP RR za obdobje 2007-2013, OP SI-AT 2007-2013 in OP SI-HU 2007-2013 v obdobju 2009-2013.

OU je v okviru aktivnosti študij in vrednotenj v letu 2010 pričel z izvajanjem postopkov za izvedbo teritorialnega pregleda Slovenije s strani mednarodne organizacije OECD. Služba Vlade RS za lokalno samoupravo in regionalno politiko je dne 27.1.2010 v vlogi naročnika na podlagi 6. točke 17. člena ZJN-2 sprejela sklep o naročilu storitev s katerim je izbrala mednarodno organizacijo OECD za izvedbo teritorialnega pregleda. Izbor organizacije je bil osnovan na izključni pravici, ki jo Organizacija za gospodarsko sodelovanje in razvoj (OECD) uživa na podlagi zakonodaje oziroma mednarodnega predpisa.

Osnovni cilj teritorialnega pregleda je pregled trenutnega stanja pri izvajanju kohezijske politike Republike Slovenije v programskem obdobju 2007-2013. Gre za vrednotenje obstoječega stanja, katerega rezultati bodo uporabljeni že v tem programskem obdobju, hkrati pa bodo ključne ugotovitve uporabljene tudi pri programiranju za naslednje programsko obdobje.

Teritorialni pregled OECD je osnovan na:

- analizi socio-ekonomskega položaja s poudarkom na regionalni dimenziji
- oceni regionalne politike, vključno z vrednotenjem glede prakse v primerljivih državah
- institucionalni dimenziji

Nadaljnje aktivnosti v okviru teritorialnega pregleda OECD se bodo nadaljevale tudi v letu 2011.

V letu 2010 so se pričeli postopki za pripravo vrednotenja »Izvajanje ukrepov za informiranje in obveščanje za OP RR«, ki pa se bo končal v letu 2011.

ZAPOSLITVE/DELO

Aktivnost zajema študentsko delo, plače in druge stroške dela za zaposlene, ki 100% delajo na področju operativnih programov. Vključuje vse stroške dela (II. bruto plača z vsemi pripadajočimi davki in prispevki), povračila stroškov v zvezi z delom (prehrana med delom, prevoz na delo in z dela itd.), nadomestila plače ter druge osebne prejemke v skladu z veljavno zakonodajo (jubilejne nagrade, solidarnostna pomoč ipd.).

Organ upravljanja je v tem sklopu izvedel in plačal naslednje aktivnosti:

- plače zaposlenih in povračila stroškov dela javnih uslužbencev, zaposlenih za določen čas za čas trajanja projekta tehnične pomoči za opravljanje različnih del in nalog organa upravljanja:
 - ✓ V letu **2010** (na dan 31.12.2010 **25** zaposlitev)
- pomoč študentov pri ISARR in drugih nalogah OU.

Ministrstvo za gospodarstvo je v tem sklopu izvedlo in plačalo naslednje aktivnosti:

- Plače zaposlenih in povračila stroškov dela javnih uslužbencev, zaposlenih za določen čas za čas trajanja projekta tehnične pomoči za opravljanje različnih del in nalog upravičenca:
 - ✓ V letu **2010** (na dan 31.12.2010 **14** zaposlitev)

Javni sklad RS za podjetništvo je v tem sklopu izvedel in plačal naslednje aktivnosti:

- Plače zaposlenih in povračila stroškov dela javnih uslužbencev, zaposlenih za določen čas za čas trajanja projekta tehnične pomoči za opravljanje različnih del in nalog upravičenca:
 - ✓ V letu **2010** (na dan 31.12.2010 **11** zaposlitev)

Ministrstvo za šolstvo in šport je v tem sklopu izvedlo in plačalo naslednje aktivnosti:

- Plače zaposlenih in povračila stroškov dela javnih uslužbencev, zaposlenih za določen čas za čas trajanja projekta tehnične pomoči za opravljanje različnih del in nalog upravičenca:
 - ✓ V letu **2010** (na dan 31.12.2010 **10** zaposlitev)
- Študentsko delo.

Ministrstvo za visoko šolstvo, znanost in tehnologijo je v tem sklopu izvedlo in plačalo naslednje aktivnosti:

- Plače zaposlenih in povračila stroškov dela javnih uslužbencev, zaposlenih za določen čas za čas trajanja projekta tehnične pomoči za opravljanje različnih del in nalog upravičenca:
 - ✓ V letu **2010** (na dan 31.12.2010 **26** zaposlitev)

Javna agencija za tehnološki razvoj Republike Slovenije (MG) je v tem sklopu izvedla in plačala naslednje aktivnosti:

- Plače zaposlenih in povračila stroškov dela javnih uslužbencev, zaposlenih za določen čas za čas trajanja projekta tehnične pomoči za opravljanje različnih del in nalog:
 - ✓ V letu **2010** (na dan 31.12.2010 **4** zaposlitev)

Javna agencija za tehnološki razvoj Republike Slovenije (MVZT) je v tem sklopu izvedla in plačala naslednje aktivnosti:

- Plače zaposlenih in povračila stroškov dela javnih uslužbencev, zaposlenih za določen čas za čas trajanja projekta tehnične pomoči za opravljanje različnih del in nalog:

✓ V letu **2010** (na dan 31.12.2010 **4** zaposlitev)

Ministrstvo za kulturo je v tem sklopu izvedlo in plačalo naslednje aktivnosti:

- Plače zaposlenih in povračila stroškov dela javnih uslužbencev, zaposlenih za določen čas za čas trajanja projekta tehnične pomoči za opravljanje različnih del in nalog upravičenca:

✓ V letu **2010** (na dan 31.12.2010 **6** zaposlitev)

Aktivnosti se bodo tekoče izvajale tudi v letih 2011-2015 v skladu s potrjenimi projekti tehnične pomoči.

UPRAVLJANJE IN IZVAJANJE

Prostori, oprema, materiali zajemajo najem, vzdrževanje in upravljanje pisarniških prostorov, nakup in amortizacijo pisarniške opreme (telekomunikacije, pohištvo idr.), nakup pisarniškega materiala, nakup računalnikov in pripadajoče opreme, nakup in montažo pisarniškega pohištva ipd. Izobraževanje in usposabljanje zajema udeležbo in organizacijo izobraževanj in usposabljanj. Delovna srečanja zajemajo razna delovna srečanja, izmenjave dobrih praks ipd. Razne storitve upravljanja in izvajanja vsebujejo različne storitve, kot so kontrole na kraju samem, prevajalske storitve, udeležbo na različnih srečanjih, pravno, finančno in drugo svetovanje, poleg tega še delovanje nadzornega odbora.

Organ upravljanja je v tem sklopu izvedel in plačal naslednje aktivnosti:

- v okviru aktivnosti **organizacija srečanj nadzornega odbora** so nastali stroški najema dvorane, zagotovitev snemanja, prevajanje in osvežitev v obliki prigrizkov in drugi stroški;

– V letu **2010**:

- Nadzorni odbor za OP ROPI in OP RR

- Tehnični sestanek OP ROPI in OP RR

- aktivnost **najem in vzdrževanje pisarniških prostorov ter telekomunikacijske opreme**;

- aktivnost **dobava pisarniškega materiala**;

- aktivnost **izobraževanje in usposabljanje** zaposlenih v organu upravljanja, tako doma kot tudi v tujini, izvedeni so bili seminarji, delavnice ipd.;

– V letu **2010**:

- Predstavitvena delavnica 5. javni poziv (Ljubljana in Maribor)

- Vodenje ločenega knjigovodstva

- Javna naročila (2x)

- Projektno vodenje (6x)

- DDV (2x)

- Revidiranje in kontrole (2x)

- Predstavitev ključnih novosti navodil OU

- ZUP

- ZJN-2B

- Kohezijska politika od A do Ž

- Delavnice za izvajanje kontrol

- Delavnica ISARR

- Informativni dan o izvedbi 4. javnega razpisa »Razvoj obmejnega območja s Hrvaško«

- V okviru aktivnosti **kontrola na kraju samem** so nastali stroški kot so potni stroški, dnevnice itd;

- aktivnost **dobava administrativne opreme**;

- nakup in montaža pisarniškega pohištva;

- aktivnost **strokovno, pravno, finančno in drugo svetovanje OU**;

- aktivnost **prevajanje dokumentov**;

• v okviru aktivnosti *delovni sestanki in delovna srečanja organa upravljanja* so nastali stroški najema prostora, potni stroški, stroški pogostitev, namestitve, prevajanje in drugi stroški.

– V letu **2010**:

➤ Organizacija srečanja s predstavniki OECD (maj in november)

Ministrstvo za gospodarstvo je v tem sklopu v letu 2010 izvedlo in plačalo naslednje aktivnosti:

• Izobraževanje in usposabljanje.

Javni sklad RS za podjetništvo je v tem sklopu v letu 2010 izvedel in plačal naslednje aktivnosti:

- Izobraževanje in usposabljanje zaposlenih;
- Najem in vzdrževanje pisarniških prostorov in opreme;
- Udeležba na delovnih srečanjih, delovnih sestankih, preverjanje izvajanja investicije na kraju samem, ipd.;
- Nakup pisarniškega materiala;
- Nakup računalniške opreme.

Ministrstvo za šolstvo in šport v tem sklopu v letu 2010 ni izvajalo aktivnosti.

Ministrstvo za visoko šolstvo, znanost in tehnologijo je v tem sklopu v letu 2010 izvedlo in plačalo naslednje aktivnosti:

- Nakup, servisiranje in vzdrževanje računalniške (administrativne opreme);
- Izdatki za blago in storitve;
- Izobraževanje in usposabljanje.

Javna agencija RS za tehnološki razvoj (MG) v tem sklopu v letu 2010 ni izvedla in plačala nobenih aktivnosti.

Javna agencija RS za tehnološki razvoj (MVZT) je v tem sklopu v letu 2010 izvedla in plačala naslednje aktivnosti:

- Dobava administrativne opreme.

Ministrstvo za kulturo je v tem sklopu v letu 2010 izvedlo in plačalo naslednje aktivnosti:

- Računalniška in pisarniška oprema;
- Pravno, finančno in drugo svetovanje;
- Izobraževanje in usposabljanje;
- Udeležba na delovnih srečanjih, izmenjava dobrih praks, delovnih sestankih, preverjanje na terenu, ipd.

Aktivnosti se bodo tekoče izvajale tudi v letih 2011-2015 v skladu s potrjenimi projekti tehnične pomoči.

INFORMACIJSKI/RAČUNALNIŠKI SISTEMI

Aktivnost zajema izdelavo, nadgradnjo, vzdrževanje informacijskega sistema za spremljanje in vrednotenje ter nakup in najem licenc, nakup programske in strojne opreme za informacijski sistem za spremljanje in vrednotenje operativnih programov.

Organ upravljanja je v skladu z zahtevami uredbe 1083/2006/ES, 1828/2006/ES in Uredbe o izvajanju postopkov pri porabi sredstev evropske kohezijske politike v Republiki Sloveniji v

programskem obdobju 2007-2013 (Ur. list RS, št. 17/09, s spremembami) dolžan vzpostaviti referenčni informacijski sistem za spremljanje, poročanje in izvajanje operativnih programov.

Cilji vlaganj organa upravljanja v sistem ISARR, so:

- podpreti procesne in poročevalske zahteve skladov EU v finančni perspektivi 2007-2013, ki predstavljajo tako nadgradnjo obstoječega IS ISARR, kot nadaljnji razvoj IS v smeri podpore do najnižjih ravni izvajanja programov - operacij (upravičenci);
- izboljšati učinkovitost dela vseh posameznikov vpletenih v kohezijsko politiko oziroma operativne programe, kar predstavlja možnost za izredno visoke prihranke časa za vse udeležence v procesih črpanja sredstev EU. Zaradi tega je ključni vidik nadaljnega razvoja ISARR povečanje učinkovitosti dela njegovih uporabnikov;
- zagotoviti trajno zanesljivost in varnost uporabe ISARR za kar bo potrebno vzpostaviti mehanizme, ki bodo zagotavljali trajno zanesljivost in varnost uporabe ISARR ter dolgoročno primernost informacijskega sistema za svoj namen.

Organ upravljanja je v tem sklopu opravil naslednje aktivnosti:

- v sklopu aktivnosti **nadgradnja in vzdrževanje sistema ISARR** je bilo izvedeno naslednje:
 - *operacionalizacija sistema ISARR za decentraliziran vnos podatkov;*
 - *skupne funkcionalnosti;*
 - *funkcionalne nadgradnje MRS;*
 - *funkcionalne nadgradnje MSP;*
 - *funkcionalne nadgradnje MAP;*
 - *nadgradnje MPP in MVP ter MNR;*
 - *usposabljanje uporabnikov za uporabo ISARR;*
 - *organizacija skrbništva sistema;*
 - *organizacija in izvajanje podpore uporabnikom (CPU);*
 - *organizacija in izvajanje vzdrževanja sistema.*

Informacijski sistem ISARR kohezijske politike v RS se financira iz sredstev tehnične pomoči vseh treh OP-jev (oziroma vseh treh projektov v NRP).

Podrobna vsebinska opredelitev aktivnosti se nahaja v poglavju 2.7. Postopki spremljanja.

Napredek pri izvajanju tehnične pomoči OP RR

Tabela 387: Fizični napredek 5. razvojne prioritete – TP

Naziv kazalnika	Vrsta kazalnika	utež	Izhodiščna vrednost	Načrtovana vrednost	Dosežena vrednost			
			2007	2015	2007	2008	2009	2010
ŠTEVILO IZVEDENIH DOGODKOV	REZULTAT	20	0	61	2	3	10	37
ŠTEVILO IZVEDENIH ŠTUDIJ	REZULTAT	15	0	34	4	7	11	11
ŠTEVILO IZVEDENIH VREDNOTENJ	REZULTAT	15	0	9	0	0	1	1
NOVE ZAPOSLOTITVE*	REZULTAT	45	0	101	22	81	87	100
ŠTEVILO SEJ NADZORNEGA ODBORA	REZULTAT	5	0	17	1	2	3	5
OBISKI SPLETNE STRANI**	UČINEK	0	0	70.000	0	92.689	258.324	/

* kazalnik nove zaposlitve vključuje vse zaposlitve (vsa ministrstva, javnih zavodih, javnih skladih, javnih agencijah), ki so vključena v izvajanje evropske kohezijske politike, in ki so financirane iz tehnične pomoči.

** Spremljanje kazalnika obisk spletne strani se z letom 2010 na 5. razvojni prioriteti tehnične pomoči ukine. Spremljanje kazalnika se bo spremljal v komunikacijskem načrtu, v poglavju Informiranje in obveščanje javnosti.

Vir: Program tehnične pomoči OP ROPI, šifra »OP1303.7.01« , preglednica prikazuje kumulativne vrednosti kazalnikov (leti 2007-2010)

Cilji/kazalniki so bili v letu 2010 v okviru razvojne prioritete tehnična pomoč delno doseženi.

– Kazalnik »nove zaposlitve« (utež 45%) je bil primerjalno z načrtovanim do leta 2010 delno dosežen, pri upravičencih (ministrstvih, javnih zavodih, javnih skladih, javnih agencijah), vključenih v izvajanje evropske kohezijske politike, je zaposlenih 100 oseb (predvidenih 101). Zaposlitve se izvajajo dekoncentrirano. OU ocenjuje, da se zaposlitve, ki so ključ do uspešne kadrovske strukture na področju evropske kohezijske politike, izvajajo pod predvidevanji.

– Kazalnik »število izvedenih študij« (utež 15%) primerjalno z načrtovanim do leta 2010 delno dosežen, izvedenih je bilo 11 študij od predvidenih 17. OU izvaja študije koncentrirano. OU ocenjuje, da bo kazalnik dosežen v prihodnjih letih, ko bo izvajanje evropske kohezijske politike v polnem teku in bo potreba po izvedbi študij temu ustrezno sledila.

– Kazalnik »število izvedenih vrednotenj« (utež 15%) primerjalno z načrtovanim do leta 2010 ni bil dosežen, izvedeno je bilo 1 vrednotenje od predvidenih 4. OU izvaja vrednotenja koncentrirano. OU ocenjuje, da bo kazalnik dosežen v prihodnjih letih, ko bo izvajanje evropske kohezijske politike v polnem teku in bodo vrednotenja v skladu z evropskimi uredbami le-temu ustrezno sledila.

– Kazalnik »število izvedenih dogodkov« (utež 20 %) je bil primerjalno z načrtovanim do leta 2010 presežen, izvedenih je bilo 37 dogodkov od predvidenih 26. OU izvaja dogodke tako v sklopu obveščanja in informiranja javnosti kot v sklopu izpopolnjevanja, usposabljanja udeležencev pri porabi sredstev evropske kohezijske politike.

– Kazalnik »število sej nadzornega odbora« (utež 5%) je bil primerjalno z načrtovanim do leta 2010 delno dosežen, izvedenih je bilo 5 nadzornih odborov (redne seje) od predvidenih 7. Pri tem je potrebno poudariti, da gre za organizacije skupnih NO za OP RR in OP ROPI.

Ocena uspeha pri izvajanju projekta 1536-07-0046 »Tehnična pomoč OP RR«

Ocenjujemo, da se sredstva tehnične pomoči sicer porabljajo v skladu s predvidevanji, pri čemer pa je eden izmed glavnih problemov ta, da realizacija izplačil ne sledi dinamiki porabe, predvideni v projektih tehnične pomoči. V letu 2010 so se izvajale praktično vse podporne aktivnosti tehnične pomoči kohezijske politike, katerih poraba pa bo v polni meri sledila tudi še v letu 2011 in naslednjih letih.

Na področju kadrovske-administrativne usposobljenosti ključnih akterjev pri izvajanju OP RR (ministrstva, javni sklad in javna agencija, vključeni v izvajanje OP RR) ocenjujemo, da se je vzpostavila ustrezna upravna kadrovska struktura z zagotovljenimi sredstvi za usposabljanje za delo na področju OP RR in za ostale podporne aktivnosti (pripravljena je bila tudi analiza obremenjenosti, s katero se je VRS seznanila konec meseca avgusta 2010).

Na področju razvoja informacijskega sistema ISARR so se vzpostavili ustrezni pogoji za nadgradnjo sistema in prilagoditev izvajanju OP RR, del aktivnosti bo v letu 2011 in naslednjih letih financiran iz sredstev tehnične pomoči OP RR, kar bo pripomoglo k polni operativnosti sistema v programskem obdobju. Informacijski sistem ISARR kohezijske politike v RS se financira iz sredstev tehnične pomoči vseh treh OP-jev (oziroma vseh treh projektov v NRP).

Na področju obveščanja javnosti, ki ga izvaja OU (SVLR) koncentrirano, smo na OU v letu 2010 začeli s ključnimi aktivnostmi za povečanje osveščenosti širše in posebnih javnosti (spletna stran, veliki informativni dogodki, delavnice ipd.), ki se bodo nadaljevale v letu 2011 in naslednjih letih. Ocenjujemo, da se aktivnosti izvajajo v skladu s predvidevanji v komunikacijskem načrtu.

Na področju študij in vrednotenj, ki jih OU (SVLR) izvaja koncentrirano ocenjujemo, da se bodo aktivnosti v polni meri začele izvajati v letu 2011 in naslednjih letih v skladu z načrti vrednotenj in tudi v skladu z »ad hoc« potrebami, ki se bodo izkazale pri izvajanju evropske kohezijske politike.

Zaradi varčevalni ukrepov vlade Republike Slovenije cilji na projektu št. 1536-07-0046 Tehnična pomoč v okviru OP RR – Operativni program krepitve regionalnih razvojnih potencialov za obdobje 2007–2013 niso bili v celoti doseženi, zato je bila realizacija za leto 2010 nižja od predvidene predvsem na področju obveščanja javnosti, upravljanja in izvajanja (izobraževanja) ter zaposlitve/delo.

Zaradi varčevalnih ukrepov vlade Republike Slovenije cilji na projektu št. 1536-07-0046 Tehnična pomoč v okviru OP RR – Operativni program krepitve regionalnih razvojnih potencialov za obdobje 2007–2013 niso bili v celoti doseženi, zato je bila realizacija za leto 2010 nižja od predvidene predvsem na področju obveščanja javnosti, upravljanja in izvajanja (izobraževanja) ter zaposlitve/delo.

PREPREČEVANJE DVOJNEGA FINANCIRANJA

Dvojno financiranje iz različnih skladov evropske kohezijske politike je onemogočeno na različnih ravneh, z vsebinskega vidika pa se iz posamezne tehnične pomoči posameznega operativnega programa financirajo tiste aktivnosti, ki se vsebinsko navezujejo na izvajanje posameznega operativnega programa.

Najpomembnejša je sistemska raven, torej sistemska urejenost izvajanja tehnične pomoči cilja Konvergenca. Za izvajanje tehnične pomoči je odgovoren organ upravljanja, ki je v Republiki Sloveniji organ upravljanja za vse 3 sklade in vse tri operativne programe cilja Konvergenca.

Nadalje je v okviru organa upravljanja organiziran enoten Sektor za tehnično pomoč za tehnično pomoč vseh treh OP-jev oziroma skladov kohezijske politike in sicer v vlogi organa upravljanja, torej potrjevanja projektov tehnične pomoči posameznih upravičencev, ki so ministrstva, vladne službe, javni skladi, javni zavodi in javne agencije (na vsebini v vlogi predvsem posredniških teles in drugih izvajalskih institucij), vključene v izvajanje kohezijske politike v RS.

Prav tako je v okviru organa upravljanja organizirana kontrolna enota, ki centralno za vse upravičence (ministrstva, vladne službe, javne sklade, javne zavode, javne agencije, vključene v izvajanje kohezijske politike) izvaja kontrolo po 13. členu.

Zgoraj navedena centralna organiziranost tehnične pomoči tako na sistemski ravni omogoča nadzor nad porabo sredstev tehnične pomoči in torej tudi preprečevanje dvojnega

financiranja, tako v fazi potrjevanja projektov (preventiva) kot tudi v fazi kontrole izvajanja (kurativa).

Pri tem je potrebno navesti še način izvajanja tehnične pomoči, ki je podrobno naveden v navodilih OU za izvajanje tehnične pomoči cilja Konvergenca. Na podlagi potrjenega programa tehnične pomoči (en program tehnične pomoči za posamezni OP, raven operacije, vsak program je v proračunih RS voden kot ločen projekt v NRP, Načrtu razvojnih programov) namreč vsak od upravičencev prijavi svoj projekt/svoje projekte tehnične pomoči (za aktivnosti zaposlovanja, upravljanja in izvajanja programa, informacijskih sistemov) za izvajanje posameznega operativnega programa, ki so vsebinsko natančnejša opredelitev programa. To pomeni, da v kolikor upravičenec izvaja npr. vsebinske operacije v sklopu dveh različnih OP-jev, potem prijavlja 2 ločena projekta tehnične pomoči, v katerih vsebinsko določi aktivnosti, ki jih bo izvajal in jih medsebojno med različnima OP-jema tudi razmeji (vsebinska navezanost na posamezni OP). Viri financiranja so prav tako ločeni, vsak upravičenec mora za izvajanje posameznega projekta odpreti ločeni proračunski postavki (za EU del in slovensko udeležbo), iz katerih potem posamezni projekt tudi financira. Torej v primeru izvajanja dveh projektov tehnične pomoči mora ministrstvo odpreti 4 ločene proračunske postavke.

Ob tem je še potrebno poudariti, da se aktivnosti obveščanja javnosti, študij in vrednotenij izvajajo koncentrirano, torej le na organu upravljanja, s čimer je možnost dvojnega financiranja praktično onemogočena.

Republika Slovenija pozna sistem zalaganja porabe evropskih sredstev iz proračuna RS ter naknadnega povračanja evropskih sredstev na ustrezne proračunske postavke. Ločevanje in s tem preprečevanje dvojnega financiranja je tako urejeno preventivno, predvsem v enotnem državnem računovodskem sistemu MFERAC, ki onemogoča večkratno prijavo enake listine. Za sredstva tehnične pomoči se podatki izvozijo iz sistema MFERAC v sistem ISARR, kjer obstajajo dodatne sorodne kontrole za preprečevanje dvojnega vnosa enake listine.

Kontrola po 13. členu, ki je, kot napisano zgoraj, centralno organizirana na OU za vse upravičence iz sredstev tehnične pomoči, z administrativnim preverjanjem ter kontrolo na kraju samem dodatno skrbi za preprečevanje dvojnega financiranja s strani upravičencev do sredstev tehnične pomoči.

V primeru aktivnosti, ki so horizontalne narave (se nanašajo na 2 ali 3 operativne programe) pa organ upravljanja, običajno s potrditvijo projekta tehnične pomoči, v določenih primerih pa tudi za konkretne primere, določi bodisi financiranje iz enega (t.i. možnost financiranja horizontalnih aktivnosti je navedena v okviru poglavja Tehnična pomoč OP ROPI), dveh ali celo vseh treh projektov/programov/operativnih programov (sorazmerna delitev stroškov oziroma vzpostavitev razdelilnika na ustrezni, utemeljeni podlagi), upoštevajoč določila 54. člena Uredbe št. 1083/2006/ES - torej zagotavljanje, da se projekt tehnične pomoči financira le iz enega sklada hkrati (zgoraj navedena ločena prijava projektov upravičencev po operativnih programih), medtem ko se lahko aktivnost financira iz več različnih projektov ter posledično tudi skladov hkrati, pri čemer morajo biti deleži financiranja ustrezno utemeljeni.

4. INFORMIRANJE IN OBVEŠČANJE JAVNOSTI

V letu 2010 je bila izvedena večina načrtovanih komunikacijskih aktivnosti, ki so podrobneje predstavljene v nadaljevanju poročila.

Osrednja komunikacijska aktivnost v okviru OP RR v letu 2010 je bila izvedba dogodka z nagradnim kvizom.

OU je v letu 2010 izvedel osnovne ukrepe s področja informiranja in obveščanja javnosti, ki so predvideni v uredbi 1828/2006, in sicer:

- vsaj ena obsežna informacijska dejavnost na leto,
- izobešanje zastave Evropske unije 9. maja za en teden pred poslopjem v OU,
- elektronska ali drugačna objava seznama upravičencev, imen operacij in zneska javnih sredstev.

Poleg tega je OU izvedel še druge ukrepe informiranja in obveščanja javnosti, ki bodo natančneje predstavljeni v nadaljevanju poročila.

V letu 2010 ni bilo nikakršnih dopolnitev ali sprememb Komunikacijskega načrta.

Obvezni oz. osnovni ukrepi informiranja in obveščanja po uredbi evropske komisije (ES) št. 1828/2006

OU je v letu 2010 izvedel t.i. osnovne oz. obvezne ukrepe s področja informiranja in obveščanja javnosti, ki jih predvideva uredba Komisije (ES) št. 1828/2006. Omenjeni ukrepi bodo v nadaljevanju tudi podrobneje predstavljeni.

Obsežna informacijska dejavnost

OU je 12. oktobra 2010 v Divači organiziral veliki informativni dogodek, na katerem je bilo predstavljeno izvajanje OP RR. Dogodka so se poleg ministra dr. Henrika Gjerkeša in direktorice Urada za kohezijsko politiko v SVLR mag. Mateje Čepin, med drugim udeležili tudi visoki predstavnik Generalnega direktorata Evropske komisije za regionalno politiko Marc Botman, župan Divače, direktorica Parka Škocjanske jame kot tudi drugi povabljeni, vključno z upravičenci, ki so predstavili projekte, ki se v Sloveniji izvajajo s pomočjo sredstev ESRR. Na dogodku je bilo predstavljeno izvajanje (OP RR) kot tudi projekti, ki so sofinancirani v okviru omenjenega operativnega programa. Osrednji del dogodka pa je bil namenjen ogledu sofinancirane operacije **Vlaganje v turistično infrastrukturo Parka Škocjanske jame**. V zvezi z omenjenim dogodkom je bilo medijem posredovano sporočilo za javnost.

Izobešanje zastave Evropske unije 9. maja za en teden pred poslopjem OU

V skladu z nacionalno zakonodajo je v Republiki Sloveniji pred vsakim poslopjem državnega organa (in ne zgolj organa upravljanja) zastava Evropske unije skupaj z nacionalno zastavo izobešana skozi vse leto – torej tudi v tednu ob 9. maju – Dnevu Evrope.

Objava seznama upravičencev

Sektor za Evropski sklad za regionalni razvoj je v letu 2010 redno posodabljal seznam upravičencev. Omenjeni seznam se posodobi ob vsaki izdani odločbi – ko gre za neposredno potrjene operacije – oz. po pravnomočnosti sklepov, v primeru izbora operacij v okviru javnih razpisov.

Seznam upravičencev je objavljen na spletni strani organa upravljanja. Konec leta 2010 je organ upravljanja posodobil portal evropske kohezijske politike v Sloveniji ter s tem tudi seznam upravičencev. Seznam upravičencev v letu 2010 tako še ni bil dokončno oblikovan in se bo v čim krajšem možnem času uredil in posredoval v objavo.

Uresničevanje komunikacijskega načrta

Organ upravljanja je uspešno uresničil aktivnosti, ki jih je v komunikacijskem načrtu predvidel za leto 2010. Priložena tabela je neposredno povzeta iz komunikacijskega načrta.

leto									
komunikacijsko orodje	2007	2008	2009	2010	2011	2012	2013	2014	2015
splet		X	X	X	X	X	X	X	X
objava seznama upravičencev	X	X	X	X	X	X	X	X	X
oblikovanje seznama prejemnikov elektronskih sporočil	X	X	X	X	X	X	X	X	X
informiranje in oglaševanje		X	X	X	X	X	X	X	X
odnosi z javnostmi oz. sodelovanje z mediji	X	X	X	X	X	X	X	X	X
oblikovanje celostne grafične podobe	X								
tiskano in elektronsko gradivo	X	X	X	X	X	X	X	X	X
promocijski izdelki	X	X	X	X	X	X	X	X	X
medijski in multimediji izdelki		X	X	X	X	X	X	X	X
dogodki	X	X	X	X	X	X	X	X	X
izobraževanje in usposabljanje	X	X	X	X	X	X	X	X	X
dodatne oblike informiranja javnosti in ciljnih skupin	X	X	X	X	X	X	X	X	X
Raziskave javnega mnenja		X	X	X	X	X	X	X	X
Študije in vrednotenja				X					X

Spletne strani

V letu 2010 smo s pomočjo spletne strani <http://www.euskladi.si> nadaljevali z obveščanjem javnosti o kohezijski politiki v Sloveniji. Na omenjenem naslovu so se lahko obiskovalci seznanili z osnovnimi informacijami o organu upravljanja, najpomembnejšimi dokumenti za novo programsko obdobje 2007-2013, poleg tega so predstavljeni tudi projekti, objavljeni razpisi, sezname upravičencev, novice (vključno z arhivom le-teh). Konec leta 2010 se je spletna stran posodobila in zaživela na novem naslovu www.eu-skladi.si. Od postavitve spletne strani sredi marca 2008 je bilo do konca leta 2010 zabeleženih **2.076.855** obiskov, od tega je bilo **1.043.555** obiskov v letu 2010.

Oblikovanje seznama prejemnikov elektronskih sporočil

Organ upravljanja je dopolnjeval oblikovani seznam elektronskih naslovov, s pomočjo katerih naslovnikom pošilja elektronsko publikacijo z naslovom Kohezijski e-kotiček, obvešča jih tudi o aktualnih izobraževanjih in usposabljanjih na področju evropske kohezijske politike kot tudi o organizaciji različnih delovnih srečanj, sestankov kot tudi sejah nadzornih odborov. Do konca leta 2010 je bilo na omenjene novičke prijavljenih **1832** prejemnikov, od tega se je v omenjenem poročevalskem obdobju na novo prijavilo **182** prejemnikov.

Informiranje in oglaševanje

V okviru tega sklopa je potekal v povezavi z dogodkom nagradni kviz, kjer so nagrajenci prejeli vstopnico za ogled Škocjanskih jam. Na eni strani letaka so bili predstavljeni dosežki OP RR, medtem ko je bil na drugi strani nagradni kviz z 19 vprašanji o področju iz OP RR, o Parku Škocjanske jame in EU na splošno. Iz pravih odgovorov je vsak posameznik prišel do gesla Naravna in kulturna dediščina - evropski razvojni potencial, katerega so poslali na naslov Službe Vlade RS za lokalno samoupravo in regionalno politiko, ki je izvedel dve žrebanji. Prvo žrebanje je bilo 12.10.2010 in drugo 12.11.2010. Izžrebanih je bilo 550 nagrajencev, ki so dobili vstopnico. Letak z omenjeno vsebino je bil natisnjen v 116.000 izvodih in bil distribuiran v brezplačnem časopisu Žurnal24.

Poleg omenjenega nagradnega kviza je bilo v letu 2010 posnetih in predvajanih **8 radijskih oddaj**, ki so se predvajale na Valu 202 (Radio Slovenija), ki je ena izmed najbolj poslušanih radijskih postaj v Sloveniji (podatkih nacionalne raziskave Radiometrija, ki jo je opravilo podjetje Media Pool).

V okviru omenjenih oddaj je bil predstavljen OP RR, dosežki programa, razpisi, dogodki ter izkušnje in mnenja upravičencev pri koriščenju evropskih sredstev. Tako je bil predstavljen tudi projekt Park Škocjanske jame in medpodjetniški izobraževalni centri, ki so centri vseživljenjskega učenja za razvijanje poklicnih in strokovnih kompetenc.

Odnosi z javnostmi oz. sodelovanje z mediji

Z namenom boljše in podrobnejše seznanjenosti novinarjev v Sloveniji s črpanjem sredstev iz ESRR, potrjenimi operacijami kot tudi s samim postopkom pridobivanja sredstev je Sektor za ESRR medije obveščal tudi s sporočili za javnost. Omenjena sporočila so bila medijem posredovana ob vsakem pomembnejšem dogodku – tako ob organizaciji različnih dogodkov (delavnic, seminarjev, konferenc kot tudi ob izdaji sklepov o potrditvi javnih razpisov za izbor operacije in odločb o dodelitvi sredstev za sofinanciranje kohezijskih projektov). Poleg poslanih sporočil na horizontalni ravni je bilo s strani Sektorja za ESRR pripravljenih in medijem posredovanih **13 sporočil za javnost**. Na podlagi izvedenih dogodkov kot tudi na podlagi posredovanih sporočil je bilo v medijih zabeleženih **30 objav**.

Še vedno je OU premalo pozornosti namenil »izobraževanju« novinarjev s področja izvajanja kohezijske politike, in sicer tudi v okviru t.i. neformalnih briefingov, v okviru katerih bi novinarjem podrobneje predstavili delovanje ESRR, načina črpanja sredstev, priprava

projektov, ipd., saj se vse prevečkrat zgodi, da je v medijih zaslediti članke z negativno konotacijo, ki so pogosto tudi rezultat nerazumevanja delovanja samega sistema in zakonodaje, na podlagi katere temelji črpanje evropskih sredstev.

Tiskano in elektronsko gradivo

Tiskano gradivo

V letu 2010 je bilo natisnjenih 116.000 letakov, ki so bili razdeljeni po celotnem ozemlju Republike Slovenije in so obveščali o dosežkih OP RR z nagradnim kvizom.

Elektronsko gradivo

Organ upravljanja je v letu 2010 nadaljeval z izdajanjem elektronskih novic. V letu 2010 je bilo izdanih **11 števil elektronskih novic** z naslovom *Kohezijski e-kotiček*, ki vsebujejo informacije o odprtih razpisih ter napovedi razpisov, kontaktnih osebah, primerih dobrih praks, napovedih različnih izobraževanj, dogodkov, delavnic kot tudi o drugih aktualnih informacijah. Omenjene novice so naslovljene na več kot 1800 prejemnikov elektronskih sporočil. Med omenjenimi prejemniki so zajete vse v komunikacijskem načrtu zajete ciljne skupine. V letu 2010 se je na omenjene novice na novo prijavilo **182** prejemnikov omenjenih novičk.

Promocijski izdelki

V letu 2010 so bili potisnjeni s celotno grafično podobo promocijski izdelki za veliki informativni dogodek. Potisnjene so bile majice (400), odeje (300), zložljive vrečke (300) in kemični svinčniki (1.000). Večina promocijskih izdelkov je bilo namenjenih udeležencem dogodka.

Dogodki

Sektor za ESRR se je v letu 2010 redno srečeval s posredniškimi telesi. Na bilateralni ravni tudi enkrat tedensko. Poleg velikega informativnega dogodka v Divači je organ upravljanja kot soorganizator sodeloval pri izvedbi Evropskega regionalnega gospodarskega foruma v Novi Gorici z naslovom »Kompetence in vrednote na znanju zasnovano konkurenčnost – nova agenda za evropske regije«. Poleg tega je bil organiziran tudi izobraževalni seminar o poenostavitvah v postopkih prijav na razpise in pri poročanju.

Tabela 48: Seznam izvedenih dogodkov

DATUM IN KRAJ	NAZIV DOGODKA	VRSTA DOGODKA	UDELEŽENCI
18. februar Ljubljana	izobraževalni seminar o poenostavitvah v postopkih prijav na razpise in pri poročanju	izobraževalni seminar	potencialni upravičenci, predstavniki posredniškega telesa in organa upravljanja
7.-8. junij Nova Gorica	EREF 2010 - »Kompetence in vrednote na znanju zasnovano konkurenčnost – nova agenda za evropske regije«	forum	širša zainteresirana javnost, predstavniki občin, potencialni upravičenci,
12. oktober Divača	veliki informativni dogodek	informativni dogodek o uresničevanju OP RR	širša zainteresirana javnost, predstavniki EK, predstavniki občin, novinarji, predstavniki OU, PT, PO...

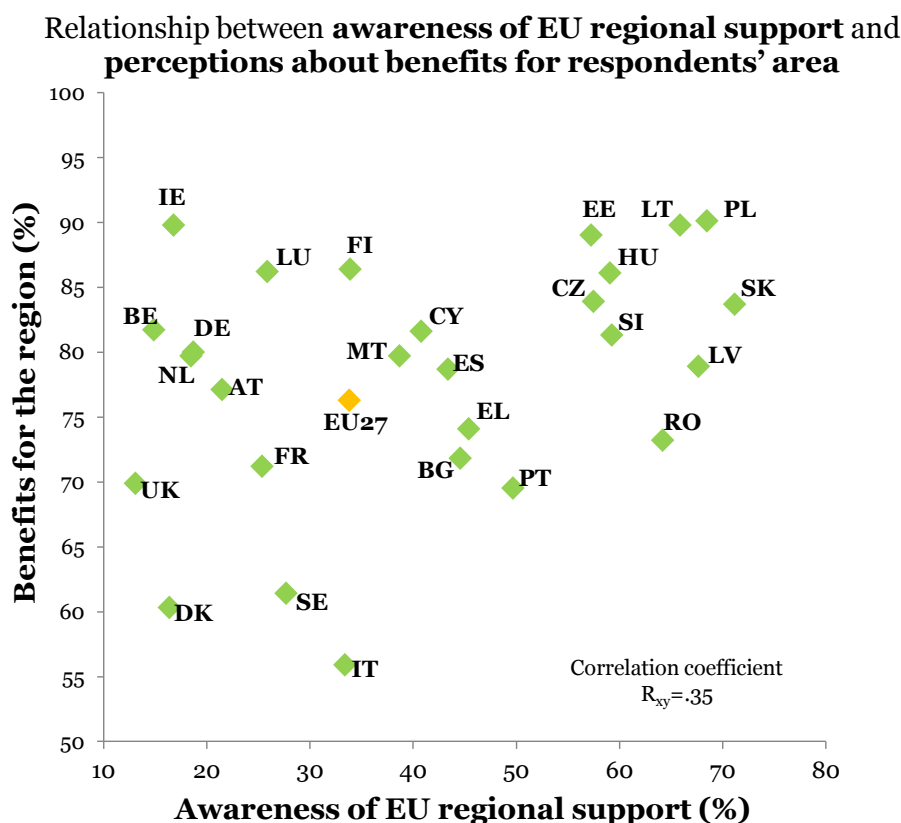
Dodatne oblike informiranja javnosti in ciljnih skupin

OU je v vsakem sektorju določil kontaktno osebo, ki je zadolžena za posredovanje informacij potencialnim upravičencem kot tudi posredniškimi telesom in drugim organom, ki sodelujejo pri izvajanju operativnih programov. V Sektorju za ESRR smo v sodelovanju s sodelavci v enoti za tehnično pomoč odgovorili na več kot **100** vprašanj, ki so bila posredovana pisno ali ustno po telefonu.

Raziskave javnega mnenja

Tudi v letu 2010 je bila izvedena raziskava javnega mnenja glede evropske kohezijske politike v Sloveniji. Telefonska anketa z reprezentativnim vzorcem 1500 anketirancev je bila izvedena novembra. Za razliko od leta poprej je v tokratni anketi bistveno manjši delež anketiranih, ki pozitivno ocenjujejo vpliv evropskih sredstev za razvoj Slovenije. V letu 2010 je tako le dobrih 27% menilo, da je učinek evropskih sredstev za razvoj Slovenije velik ali zelo veliko, medtem ko je bil v letu 2009 omenjeni delež 60 %. Pri tem se med drugim postavlja tudi vprašanje koliko so pravzaprav tovrstne raziskave tudi merodajne, upoštevajoč dejstvo, da je podobna raziskava Evropske komisije (o zavedanju ter prepoznavnosti EU regionalne politike) Eurobarometer 2010, ki je bila izvedena junija 2010 postregla s povsem drugačnimi oz. nasprotnimi rezultati.

Po omenjeni raziskavi so anketiranci v Sloveniji pozitivno ocenili omenjena sredstva za razvoj regije in so celo nad povprečjem EU 27, kar je razvidno tudi iz priloženega grafikona.



Pri tem je zanimiva ugotovitev nacionalne raziskave, ki je pokazala, da je izmed treh operativnih programov z 12% drugi OP RR, medtem ko je izmed skladov, najbolj poznan ESRR s 33%.

V okviru preverjanja stopnje zanimanja za posamezne razpise se je izkazalo, da je med anketiranci največ zanimanja in sicer kar 74%, za razpise s področja trajnostne rabe energije

ter s področja sofinanciranja zaposlitev visoko kvalificiranega osebja v podjetjih, za katere je zanimanje izkazalo 70% vprašanih iz skupine delodajalcev, lastnikov podjetja, vodstva podjetja in samozaposleni.

Tabela 49: Pregled uresničevanja komunikacijskega načrta v letu 2010

Kazalniki			2007	2008	2009	2010	Skupaj
1) število obiskov spletne strani	št. obiskov	Dosežek	0	370.759	662.541	1.043.555	2.076.855
		Cilj ⁸	70.000	70.000	70.000	70.000	70.000
		Izhodišče	0	0	0	0	0
2) število izvedenih dogodkov po uredbi⁹	št. dogodkov	Dosežek	0	1	1	1	3
		Cilj	8	8	8	8	8
		Izhodišče	0	0	0	0	0
3) število drugih dogodkov¹⁰	št. dogodkov	Dosežek	1	3	1	2	7
		Cilj	20	20	20	20	20
		Izhodišče	0	0	0	0	0
4) odstotek vprašanih, ki pozitivno ocenjujejo prispevek evropske kohezijske politike	%	Dosežek	0	20,9%	60%	27%	pov. 36%
		Cilj	>50%	>50%	>50%	>50%	>50%
		Izhodišče	0	0	0	0	0
5) število tiskovin - natisnjenih	št. izvodov	Dosežek	0	4.000	2.300	116.000	122.300
		Cilj	10.000	10.000	10.000	10.000	10.000
		Izhodišče	0	0	0	0	0
6) število tiskovin-distribuiranih	št. izvodov	Dosežek	0	930	750	118.620	120.300
		Cilj	10.000	10.000	10.000	10.000	10.000
		Izhodišče	0	0	0	0	0
7) število radijskih oddaj in spotov¹¹	št. oddaj	Dosežek	10	10	10/536	8	38/536
		Cilj	70	70	70	70	70
		Izhodišče	0	0	0	0	0
8) število naslovnikov elektronskih sporočil	št. naslovnikov	Dosežek	0	1.400	1.650	1.832	1.832
		Cilj	1.000	1.000	1.000	1.000	1.000
		Izhodišče	0	0	0	0	0
9) število posredovanih elektronskih sporočil z informativno vsebino	št. sporočil	Dosežek	25	60	64	104	253
		Cilj	800	800	800	800	800
		Izhodišče	0	0	0	0	0

⁸ Naveden je podatek, ki ga je potrebno doseči najkasneje ob zaključku programskega obdobja (vsi trije OP-ji skupaj).

⁹ Informativni dogodki, ki jih predvideva uredba 1828/2006, v okviru katerih so predstavljeni dosežki posameznega operativnega programa. Ciljne vrednosti so predvidene za vse tri OP-je za celotno programsko obdobje; druga številka je predvideno število tovrstnih dogodkov zgolj za OP RR na koncu programskega obdobja. Enako velja tudi za kazalnika 9 in 10.

¹⁰ Drugi dogodki, kot so na primer: različni seminarji, delavnice, okrogle mize, delovna srečanja ipd.

¹¹ V letu 2009 je bilo poleg 10 radijskih oddaj v okviru medijske kampanje za OP RR izvedenih 536 objav TV in radijskih spotov, od tega 179 televizijskih in 357 radijskih.

10) število objavljenih člankov in televizijskih prispevkov kot rezultat dogodkov	št. člankov/T V prispevkov	Dosežek	5	7	8	30	50
		Cilj	60/20	20	20	20	20
		Izhodišče	0	0	0	0	0

Tabela 50: Finančni pregled po posameznih komunikacijskih orodjih – poraba po letih

	splet	informiranje in oglaševanje	oblikovanje celostne grafične podobe	tiskano in elektronsko gradivo in promocijski izdelki	medijski in multimedijiški izdelki	dogodki	raziskave javnega mnenja	študije in vrednotenja	druge aktivnosti	SKUPAJ
2007	0,00	0,00	0,00	0,00	0,00	0,00	0,00	0,00	0,00	0,00
2008	162,00	22.023,94	0,00	4.026,00	0,00	3.110,38	0,00	0,00	4.166,66	33.488,98
2009	0,00	99.604,44	0,00	752,00	0,00	26.161,95	3.180,00	0,00	820,80	130.519,19
2010	0,00	13.684,40	0,00	13.947,56	0,00	14.469,33	0,00	0,00	7.964,33	50.065,62
SKUPAJ	162,00	135.312,78	0,00	18.725,56	0,00	43.741,66	3.180,00	0,00	12.951,79	214.073,79

Tabela 51: Finančni pregled po posameznih komunikacijskih orodjih (za celotno programsko obdobje)

	splet	informiranje in oglaševanje	oblikovanje celostne grafične podobe	tiskano in elektronsko gradivo in promocijski izdelki	medijski in multimedijiški izdelki	dogodki	raziskave javnega mnenja	študije in vrednotenja	druge aktivnosti	SKUPAJ
SKUPAJ	40.000,00	574.490,00	0,00	582.160,00	46.080,00	846.070,00	11.200,00	15.000,00	85.000,00	2.200.000,00

5. VREDNOTENJE KOMUNIKACIJSKEGA NAČRTA INFORMIRANJA IN OBVEŠČANJA JAVNOSTI O IZVAJANJU OPERATIVNIH PROGRAMOV V PROGRAMSKEM OBDOBJU 2007-2013

Vmesno vrednotenje ocenjuje napredek v smeri doseganja ciljev v okviru komunikacijskega načrta in je namenjeno izboljšanju kakovosti, učinkovitosti in uspešnosti izvajanja komunikacijskega načrta s pomočjo priporočil podanih na podlagi analize uspešnosti in učinkovitosti komunikacijskega načrta. V okviru vrednotenja so bile uporabljene štiri metodologije: ocenjevanje različnih gradiv, analiza zbranih podatkov na podlagi letnih poročil, analiza podatkov javnomnenjskih raziskav ter izvedba in analiza ankete, ki je bila izvedena med prejemniki elektronskega biltena.

Cilj komunikacijskih načrtov držav članic je skupaj z Evropsko komisijo čim bolj transparentno obveščati in osveščati evropske državljane o porabi evropskih sredstev. Davkoplačevalci EU so dolžni izvedeti, na kakšen način so porabljena davkoplačevalska sredstva in kakšen učinek ima to za njih predvsem v primeru t.i. velikih projektov. SVLR je pripravila en komunikacijski načrt za vse tri operativne programe, saj je OU za OP ROPI, OP RČV in OP RR, zato se je izvedlo tudi eno vrednotenje. Komunikacijski načrt opredeljuje, kako bo OU izvajal aktivnosti informiranja in obveščanja o dosežkih operativnih programov, saj je njegov osrednji namen informiranje in osveščanje celotnega prebivalstva v Sloveniji o vlogi EU pri sofinanciranju operacij iz KS, ESRR in ESS, njihovem delovanju in učinkih ter ne nazadnje tudi o možnostih, pogojih in načinu pridobivanja sredstev.

Vse aktivnosti informiranja in obveščanja javnosti se izvajajo na dveh ravneh: (i) na nacionalni ravni poteka obveščanje in informiranje javnosti s strani OU – tudi skupaj s PT in (ii) projektni ravni, kjer so projekti predstavljeni s strani upravičencev ter širijo dober glas o finančnem prispevku EU v svojem lokalnem/regionalnem okolju.

Napredek glede izvajanja aktivnosti obveščanja javnosti na polovici programskega obdobja 2007-2013 je očiten ter v skladu s komunikacijskim načrtom. Glede na dokaj skromno kadrovsko zasedbo smo s približno 20% vseh razpoložljivih sredstev v te namene dosegli in ponekod celo presegli zastavljene kazalnike. Posledično so doseženi tudi cilji v komunikacijskem načrtu. V nadaljevanju so podane ugotovitve glede napredka za različne sklope aktivnosti, ki so bili izvedeni v obdobju 2007-2010.

Logotipi se pri izvajanju evropske kohezijske politike v Sloveniji uporabljajo konsistentno in v skladu s CGP tako s strani OU kot tudi posredniških teles in prejemnikov sredstev (na razpisnih dokumentacijah, pogodbah, dopisih, vabilih, objavah, itd.). Upravičenci in prejemniki sredstev so dobro seznanjeni z njihovo uporabo, pri čemer so bila v veliko pomoč Navodila organa upravljanja informiranja in obveščanja javnosti o kohezijskem in strukturnih skladih v programskega obdobju 2007-2013 in pojasnila na različna vprašanja s strani vsebinskih sektorjev.

Na področju tiskanih gradiv je OU sprva tiskal temeljna gradiva za izvajanje evropske kohezijske politike v Sloveniji, ki še niso bila vizualno dodelana in poenostavljena za splošno javnost. Kasneje so vsebinski sektorji pripravili kratko in pregledno brošuro, ki je z osnovnimi informacijami in primeri dobrih praks predstavila bistvena sporočila in dejstva OP

ROPI, OP RR in OP RČV. Te brošure so sovpadale z medijsko kampanjo in panoji, ki so že s slikovnim gradivom nakazali ključna sporočila in tematiko operativnega programa. Na tej podlagi so bili tiskani tudi bloki in koledarji. Ugotavlja se, da je OU vzpostavil vizualno podobo, ki jo poskuša predstavljati vsebino operativnih programov na koherenten, konsistenten in uporabniku prijazen način.

Napredek je opazen tudi pri organizaciji dogodkov, saj OU poskuša aktivno vključevati tudi splošno javnost in ne samo akterje, vključene v izvajanje kohezijske politike v Sloveniji. S takšnim pristopim želi čim bolj približati črpanje evropskih sredstev svojim državljanom.

Spletna stran (www.eu-skladi.si) OU o kohezijski politiki v Sloveniji je z decembrom 2010 zaživela v novi preobleki. Spletna stran je tako bolj pregledna in uporabniku prijazna, kar so potrdili tudi njeni uporabniki. Tako kot pri ostalih aktivnostih je tudi tu prisoten napredek, saj OU poskuša vse svoje aktivnosti nadgrajevati na podlagi izkušenj in vpeljati nove sveže ideje. Izpostavili bi zelo uspešen elektronski bilten z naslovom Kohezijski e-kotiček, ki je začel izhajati leta 2008 in je do leta 2010 postal prepoznaven ter vsak mesec, z izjemo avgusta, obvešča prejemnike o razpisih, napovedih dogodkov, primerih dobrih praks in drugih aktualnih novicah. Število prejemnikov se iz meseca v mesec povečuje. Prejemniki imajo tudi možnost predlagati nove teme in primere uspešnih projektov. Obiskovalci spletne strani imajo možnost prijave in odjave na elektronski bilten Kohezijski e-kotiček. Na podlagi opravljene ankete med prejemniki elektronskega biltena se zdi 84% anketirancem koristen oziroma zelo koristen.

V okviru informiranja in oglaševanja se prav tako lahko zazna napredek, saj je bila v letu 2010 izvedena informativno-promocijska kampanja z aktivno vključitvijo splošne javnosti, ki so si s pravilnimi odgovori na anketo objavljeno na spletni strani prislužili tečaj varne vožnje ali tolažilno nagrado (promocijski material). OU je na eni strani želel prispevati k večji seznanjenosti javnosti o projektih, ki so v Sloveniji sofinancirani s strani EU, po drugi strani pa tudi prispevati k večji varnosti v prometu. Začrtana promocijska kampanja je tako predstavljala dodano vrednost prometnim projektom, ki se izvajajo s pomočjo sredstev KS in ESRR, kot so npr. gradnje avtocest in državnih cest, obvoznic, izven nivojskih križanj in kolesarskih stez. V okviru OP RR pa je OU nadgradil dogodek z nagradnim kvizom, kjer so izžrebanci prejeli vstopnico za ogled Parka Škocjanskih jam, ki je bil sofinanciran iz ESRR. S področja OP RČV pa je OU kot soorganizator aktivno sodeloval na zaposlitvenem sejmu. Sektor za Evropski socialni sklad aktivno sodeluje tudi z Generalnim direktoratom za zaposlovanje, socialne zadeve in enake možnosti v okviru skupnih aktivnosti kot so spoti, brošure s primeri dobrih praks, zgodbe o vplivu ESS na navadne ljudi in njihovo življenje, ipd.

Javnomnenjske raziskave so pokazale, da je v povprečju preko 80% anketirancev seznanjenih z obstojem evropskih sredstev, ki so namenjena razvoju držav članic in njenih regij. V nadaljevanju se je tako treba usmeriti v rezultate projektov, ki se dosejajo na terenu in prikazati konkretne dosežke za prebivalce. Najboljši način za to so osebne zgodbe prejemnikov evropskih sredstev, s čimer se lahko doseže boljše razumevanje ciljev oziroma bistva črpanja evropskih sredstev. Izkazalo se je tudi, da je treba razmišljati o svežih in drugačnih pristopih v primerjavi s konvencionalnimi komunikacijskimi orodji. Zelo popularna postajajo socialna omrežja, kot so facebook in twitter, vendar je OU trenutno še zadržan do njihove uporabe, poleg tega pa je zanjo kadrovsko podhranjen, saj je pri tem mediju potrebna stalna aktivnost. Rezultati doseženi v programskem obdobju 2007-2010 so podani v preglednici.

Tabela 52: Uresničevanje kazalnikov za vse operativne programe

Kazalniki	2007	2008	2009	2010	SKUPAJ	Ciljna vrednost**
št. tiskovin natisnjenih (izvodov)	– 0	4.000	2.000	10.00	16.000	10.000
	OP	OP ROPI	OP	0OP	OP	
	ROPI	4.000	ROPI	ROPI	ROPI	
	0	OP RR	2.300	116.0	122.300	
	OP	0	OP	00 OP	OP RR	
	RR 0	OP RČV	RR	RR	4.000	
	OP		2.000	2.000	OP	
	RČV		OP	OP	RČV	
			RČV	RČV	142.300	
					vsi OP	
št. tiskovin distribuiranih (izvodov)	– 0	930	800	14.27	16.000	10.000
	OP	OP	OP	0OP	OP	
	ROPI	ROPI	ROPI	ROPI	ROPI	
	0	930	750	118.6	120.300	
	OP	OP RR	OP RR	20 OP	OP RR	
	RR 0	0	800	RR	3.600	
	OP	OP	OP	2.800	OP	
	RČV	RČV	RČV	OP	RČV	
				RČV	139.900	
					vsi OP	
št. naslovnikov elektronskih sporočil	0	1.444	1.650	1.832	1.832	1.000
	vsi OP	vsi OP	vsi OP	vsi OP	vsi OP	
št. posredovanih elektronskih sporočil informativno vsebino	48	173	116	150	487	800
	OP	OP	OP	OP	OP	
	ROPI	ROPI	ROPI	ROPI	ROPI	
	25	60	64	104	253	
	OP	OP RR	OP RR	OP	OP RR	
	RR 0	54	62	RR 51	167	
	OP	OP	OP	OP	OP	
	RČV	RČV	RČV	RČV	RČV	
					907	
					vsi OP	
uporabniku prijazna (enostavna in jasna) besedila v tiskovinah	Sprva so se tiskala samo gradiva (NSRO, OP ROPI, OP RR in OP RČV, Delovni dokument), ki so podlaga za izvajanje evropske kohezijske politike brez zasnovane atraktivne podobe z zapleteno vsebino brez poenostavljenih povzетkov. Kasneje se je izoblikovala vizualna podoba skupaj s panoji, bloki, plakati in spoti. V okviru OP ROPI je vodilna zelena barva, s katero se sporoča, da gre za okoljske in prometne projekte, medtem ko za OP RR prevladuje modra (konkurenčnost, znanost, raziskovanje, ...) in za OP RČV oranžna (ljudje). Natisnjene so bile tudi brošure, kjer je besedilo enostavno in jasno tudi za splošno javnost. V primeru tiskovin se tako zazna viden napredek pri oblikovanju besedil in vizualni podobi. Napredek je viden tudi po pregledu elektronskih biltenov glede vizualne podobe v primerjavi s prvimi številkami.					
št. izvedenih dogodkov po	0	1	1	1	3	24
	OP	OP ROPI	OP	OP ROPI	OP	ROPI

uredbi	ROPI 0 OP RR 0 OP RČV	1 OP RR 1 OP RČV	ROPI 1 OP RR 1 OP RČV	1 OP RR 1 OP RČV	3 OP RR 3 OP RČV 9 vsi OP	RR RČV
št. drugih dogodkov	0 OP ROPI 1 OP RR 0 OP RČV	8 OP ROPI 3 OP RR 2 OP RČV	3 OP ROPI ROPI 1 OP RR 1 OP RČV	3 OP ROPI 2 OP RR 5 OP RČV	14 OP ROPI 7 OP RR 8 OP RČV 29 vsi OP	61 ROPI RR RČV
odstotek vprašanih, ki pozitivno ocenjujejo prispevek evropske kohezijske politike	0 vsi OP	20,9% vsi OP	60% vsi OP	27% vsi OP	pov. 36% vsi OP	>50%
št. obiskov spletne strani	0 vsi OP	370.759 vsi OP	662.759 vsi OP	1.043.55 5 vsi OP	2.076.855 vsi OP	70.000
atraktivnost spletne strani	OU se je po dveh letih odločil za prenovo portala v luči bolj interaktivnega in uporabniku prijaznega portala, ki je sedaj bolj pregleden in vizualno bolj atraktiven v primerjavi s prejšnjim.					
št. radijskih oddaj in spotov	10 vsi OP	10 vsi OP	10/1609 vsi OP	8 vsi OP	38/1609* vsi OP	70
število objavljenih člankov in televizijskih prispevkov kot rezultat dogodkov	10 OP ROPI 5 OP RR 4 OP RČV	12 OP ROPI 7 OP RR 10 OP RČV	74 OP ROPI 8 OP RR 6 OP RČV	35 OP ROPI 30 OP RR 27 OP RČV	131 OP ROPI 50 OP RR 47 OP RČV 228 vsi OP	60 ROPI RR RČV

* Seštevek televizijskih in radijskih objav.

** To je ciljna vrednost komunikacijskega načrta za vse tri operativne programe na koncu programskega obdobja 2007-2013.

Po opravljenem vrednotenju se ugotavlja, da je bilo izvajanje aktivnosti informiranja in obveščanja javnosti v okviru komunikacijskega načrta ustrezno, uspešno, učinkovito in koristno, kljub temu ostaja prostor za izboljšave, ki so predlagane v priporočilih izvedenega vrednotenja.

Priloga 1: PREDSTAVITEV PRIMERA DOBRE PRAKSE

V LP je posebej izpostavljena dejavnost, ki se smatra kot dobra praksa na programski ali projektni ravni.

Država:	SI0 Slovenija
Regija:	Vse slovenske regije
Operacija:	Program instrumentov finančnega inženiringa za mikro, mala in srednje velika podjetja za obdobje 2009-2013 (PIFI)
Trajanje:	2009-2013
Cilj:	Konvergenca
Financiranje:	Celotna vrednost operacije: € 48.847.334 Prispevek EU: € 41.520.234 Slovenska udeležba: € 7.327.100
Kontakt:	Ime: mag. Maja Tomanič Vidovič Organizacija: Slovenski podjetniški sklad Naslov: Trubarjeva ulica 11, Maribor E-pošta: maja.tomanic-vidovic@podjetniskisklad.si Internet: http://www.podjetniskisklad.si
Opis operacije:	<p>V novembru 2009 je bil potrjen instrument neposredna potrditev operacije »Program instrumentov finančnega inženiringa za mikro, mala in srednje velika podjetja (v nadaljevanju: MSP) v RS za obdobje 2009-2013 (v nadaljevanju: PIFI)« v skupni vrednosti 48.847.334 EUR, ki se je zaradi velikega zanimanja MSP v oktobru 2010 povečal za 13,8 mio EUR. Celoten program se izvaja preko nosilnega holdinškega sklada v okviru Slovenskega podjetniškega sklada in vključuje instrumente lastniškega (tvegan kapital) in dolžniškega (garancije, garancije s subvencijo obrestne mere, krediti, mezzanin kapital) financiranja. Instrumenti lastniškega financiranja predstavljajo kapitalske naložbe holdinškega sklada zasebnim družbam tveganega kapitala (v nadaljevanju: DTK), ki delujejo v Sloveniji in kapitalsko vstopajo v MSP-je s potencialom hitre rasti v Sloveniji. Ta podjetja bodo v nadaljnji fazi lahko podprla tudi z mezzanin kapitalom. Namen programa je omogočiti razvoj trga tveganega kapitala v Sloveniji in sicer s kombinacijo različnih finančnih virov in povečanjem razpoložljivosti ugodnih finančnih sredstev za inovativna MSP v obliki finančnih instrumentov lastniškega in dolžniškega financiranja.</p>
Strateški kontekst:	<p>MSP predstavljajo jedro uspešnega gospodarstva v Sloveniji in so zelo pomemben dejavnik gospodarske rasti. MSP se pogosto srečujejo s težavami pri pridobivanju finančnih sredstev za razvojna vlaganja, tako v zgodnejših fazah nastajanja podjetij, kot tudi v fazi razvoja in rasti podjetja. Posledično se je tudi na področju kohezijske politike v Sloveniji del sredstev namenilo za pomoč MSP.</p>
Izvedba operacije:	<p>Slovenski podjetniški sklad je v marcu 2010 objavil prvi javni razpis za družbe tveganega kapitala (v nadaljevanju: DTK) na katerem je bilo razpisanih skoraj 34 mio EUR. Potrjeni so bili štiri projekti (udeležba države 49%: 20.563.157 EUR, skupna vrednost predvidenih naložb DTK: 42.004.415 EUR) in sicer Meta Ingenium, DTK Murka, Prvi sklad in Sklad poslovnih angelov. V postopku potrditve sta še projekta SCS in STH Ventures (udeležba RS 6.174.000 EUR, skupna vrednost DTK: 12.600.000 EUR). V marcu 2011 se predvideva še eno odpiranje vlog, na katerem bo na razpolago še 7,3 mio EUR (JR odprt do konca 2011).</p>

Obveščanje informiranje javnosti:	in	Predstavitev napredka v izvajanju instrumenta na Letnem sestanku v Bruslju, dne 9.1.2010. Novinarska konferenca v Ljubljani, dne 21.9.2010. Več informacij na: http://www.podjetniskisklad.si .
---	----	--

Priloga 2: PREDSTAVITEV PRIMERA DOBRE PRAKSE

V LP je posebej izpostavljena dejavnost, ki se smatra kot dobra praksa na programski ali projektni ravni.

Država:	SI Slovenija
Regija:	SI0 Slovenija
Dejavnost:	Izvedba nagradnega kviza v povezavi z velikim informativnim dogodkom v Divači
Trajanje:	Aktivnost se je pričela z objavo letaka v brezplačnem časopisu Žurnal24 (29. september 2010) in končala 12.11.2010 z zadnjim žrebanjem nagrajencev.
Cilj:	Konvergenca
Financiranje ¹² :	Skupaj stroški: € 27.386 Prispevek EU: € 23.278 Prispevek nacionalnih organov: € 4.108 Pokrajinski viri: € 0 Zasebni viri: € 0
Kontakt:	Ime: Anja Močnik Organizacija: Služba vlade RS za lokalno samoupravo in regionalno politiko Naslov: Dunajska cesta 58, Ljubljana e-pošta: anja.mocnik@gov.si Internet: www.eu-skladi.si
Opis aktivnosti:	Veliki informativni dogodek v okviru OP RR je bil v letu 2010 koncentriran na predstavitev turistične komponente OP RR. V okviru tega sklopa je bil dogodek izveden v Divači, katerega osrednji del je bil posvečen ogledu Škocjanskih jam, ki so za Slovenijo izrednega pomena tako z vidika naravne dediščine kot tudi turističnega vidika in posledično razvoja celotne regije. Projekt Vlaganje v turistično infrastrukturo Parka Škocjanske jame obsega obnovo turistične infrastrukture v jamah, ki so bile od leta 1965 zaprte, saj jih je močno poškodovala velika poplava. Od takrat ta, čudoviti del jam, ni bilo mogoče več vključevati v turistično ponudbo Škocjanskih jam, saj je bila pot za obisk zelo nevarna. Z obnovljenim dvigalom skupine iz jame prihajajo hitreje in bolj enotno, saj je kapaciteta povečana iz dosedanjih 30 oseb na 40 oseb. Projekt tako prinaša pozitivne učinke tako za varnost in ohranjanje narave in kulturne dediščine, kot tudi za povečanje števila obiskovalcev objektov Parka Škocjanske jame. Kot dodano vrednost temu projektu smo v kvizu, kjer je bilo potrebno izkazati določeno znanje, podelili vstopnico za vstop v jamo in omogočili tem dobitnikom predstavitev projekta in OP RR ter tako pripomogli k večji promociji dosežkov OP RR na malo drugačen način.
Izvedba aktivnosti:	V septembru 2010 je bil v brezplačni časopis vložen letak, kjer so bili na eni strani letaka predstavljeni dosežki OP RR, medtem ko je bil na drugi strani nagradni kviz z 19 vprašanji o področjih iz OP RR, Parka Škocjanske jame in EU na splošno. Iz pravih odgovorov je vsak posameznik prišel

¹² Naveden je znesek celotne vrednosti kampanje, medtem ko je znesek naveden v finančni tabeli pri izvajanju komunikacijskega načrta naveden znesek, ki je bil izplačan do vključno 31.12.2010. Celotna vrednost kampanje bo izplačana v letu 2011, saj se kampanja zaključi marca 2011.

	<p>do gesla Naravna in kulturna dediščina evropski razvojni potencial, katerega so poslali na naslov SVLR, ki je izvedel dve žrebanji. Prvo žrebanje je bilo 12.10.2010 in drugo 12.11.2010. Izžrebanih je bilo 550 nagrajencev, ki so dobili vstopnice za Park Škocjanske jame. Letak z omenjeno vsebino je bil natisnjen v 116.000 izvodih in bil distribuiran v brezplačnem časopisu Žurnal24.</p>
Obveščanje in informiranje javnosti:	<p>Za promocijo kampanje so bila uporabljena različna komunikacijska orodja. Poleg sporočila za javnost (ob najavi dogodka) so bila uporabljena še naslednja komunikacijska orodja:</p> <ul style="list-style-type: none">• elektronski mesečni bilten (OU) Kohezijski e-kotiček,• letaki vloženi v brezplačni časopis,• na spletni strani www.eu-skladi.si,• radijski oddaji (Radio Slovenija).

Pravne podlage, viri in dokumenti:

- Uredba Sveta (ES) št. 1083/2006 z dne 11. julija 2006 o splošnih določbah o Evropskem skladu za regionalni razvoj, Evropskem socialnem skladu in Kohezijskem skladu (69. člen);
- Uredba Komisije (ES) št. 1828/2006 z dne 8. decembra 2006 o pravilih za izvajanje Uredbe Sveta (ES) št. 1083/2006 o splošnih določbah o Evropskem skladu za regionalni razvoj, Evropskem socialnem skladu in Kohezijskem skladu ter Uredbe Komisije (ES) št. 1080/2006 Evropskega parlamenta in Sveta o Evropskem skladu za regionalni razvoj (UL L, št. 371) z dne 27. 12. 2006;
- Uredba o izvajanju postopkov pri porabi sredstev evropske kohezijske politike v Republiki Sloveniji v obdobju 2007-2013 (Uradni list RS, št. 41/07 11.5.2007, spremembe v Ur.l. RS št. 17/09, 40/09, 3/10, 31/10);
- Nacionalni strateški referenčni okvir 2007–2013;
- Odločba Komisije 18/VI/2007 o potrditvi nekaterih elementov nacionalnega strateškega referenčnega okvira Slovenije CCI2007SI16UNS001 z oznako K (2007) 2514 končni.
- Operativni program Krepitev regionalnih razvojnih potencialov za obdobje 2007-2013;
- Odločba Komisije z dne 27/VIII/2007 o sprejetju operativnega programa "Krepitev regionalnih razvojnih potencialov" pomoči Skupnosti Evropskega sklada za regionalni razvoj, ki spada pod cilj konvergenca v Sloveniji CCI 2007SI161PO001 z oznako K(2007) 4080;
- Operativni program Razvoj okoljske in prometne infrastrukture za obdobje 2007-2013;
- Odločba Komisije z dne 27/VIII/2007 o sprejetju operativnega programa "Razvoj okoljske in prometne infrastrukture" pomoči Skupnosti Evropskega sklada za regionalni razvoj in Kohezijskega sklada, ki spada pod cilj konvergenca v Sloveniji CCI 2007 SI 16 1 PO 002 z oznako K(2007) 4081;
- Enotni programski dokument Republike Slovenije za programsko obdobje 2004-2006, Vlada RS, december 2005;
- Navodila OU za informiranje in obveščanje javnosti o kohezijskem in strukturnih skladih v programskem obdobju 2007-2013;
- Priročnik celostne grafične podobe kohezijskega in strukturnih skladov v Sloveniji;
- Komunikacijski načrt informiranja in obveščanja javnosti o izvajanju operativnih programov v programskem obdobju 2007-2013;
- Navodila organa upravljanja za načrtovanje, spremljanje, poročanje in vrednotenje izvajanja kohezijske politike v programskem obdobju 2007 – 2013;
- Navodila organa upravljanja za izvajanje tehnične pomoči kohezijske politike 2007-2013.
- Navodila organa upravljanja o upravičenih stroških za sredstva evropske kohezijske politike za programsko obdobje 2007-2013;
- Navodila organa upravljanja za izvajanje kontrol po 13. členu uredbe 1828/2006/ES;
- Navodilih organa upravljanja za spremljanje izvajanja operativnih programov z informacijskim sistemom ISARR.

Seznam kratic:

CIS	Centralni informacijski sistem
EK	Evropska Komisija
EPD	Enotni programski dokument 2004-2006
ESRR	Evropski sklad za regionalni razvoj
ESS	Evropski socialni sklad
FTE	Številno zaposlenih v okviru polnega delovnega časa
IKT	Informacijsko komunikacijska tehnologija
ISARR	Informacijski sistem organa upravljanja
IS-PA	Informacijski sistem plačilnega organa (organa za potrjevanje)
JAPTI	Javna agencija RS za podjetništvo in tuje investicije
JASPERS	»Joint Assistance in Supporting Projects in European Regions«
JR	Javni razpis
JSRSP	Javni sklad RS za podjetništvo
KS	Kohezijski sklad
MDDSZ	Ministrstvo za delo, družino in socialne zadeve
MF	Ministrstvo za finance
MFERAC	Enotni računalniško podprt računovodski sistem za izvrševanje proračuna
MF-UNP	Ministrstvo za finance – Urad RS za nadzor proračuna
MG	Ministrstvo za gospodarstvo
MG-DEK	Ministrstvo za gospodarstvo – Direktorat za podjetništvo in konkurenčnost
MIC	Medpodjetniški izobraževalni center
MJR	Modul za podporo izvajanju javnih razpisov
MJU	Ministrstvo za javno upravo
MK	Ministrstvo za kulturo
MOP	Ministrstvo za okolje in prostor
MSP	Mala in srednja podjetja
MŠŠ	Ministrstvo za šolstvo
MVP	Modul za vnos podatkov
MVTZ	Ministrstvo za visoko šolstvo, znanost in tehnologijo
MZ	Ministrstvo za zdravje
MzP	Ministrstvo za promet
NO	Nadzorni odbor
NPU	Neposredni proračunski uporabniki (resorna ministrstva)
NSRO	Nacionalni strateški referenčni okvir 2007-2013
OP RČV	Operativni program Razvoja človeških virov 2007-2013
OP ROPI	Operativni program Razvoja okoljske in prometne infrastrukture 2007-2013
OP RR	Operativni program Krepite regionalnih razvojnih potencialov 2007-2013
OP	Operativni program
OU	Organ upravljanja
PT	Posredniško telo
PU	Prednostna usmeritev
RP	Razvojna prioriteta
RR	Raziskovalni centri odličnosti
RRP	Razvojno raziskovalni projekti
RS	Republike Slovenije
SPS	Slovenski podjetniški sklad
SRRPP	Strateški raziskovalno-razvojni projekti v podjetjih
SSN	Sektor za sistem in nadzor
SURS	Statistični urad Republike Slovenije
SVLR	Služba Vlade RS za lokalno samoupravo in regionalno politiko
TP	Tehnična pomoč
Ur.l.	Uradni list
ZRSZ	Zavod RS za zaposlovanje