



REPUBLIKA SLOVENIJA

SLUŽBA VLADE REPUBLIKE SLOVENIJE
ZA LOKALNO SAMOUPRAVO IN
REGIONALNO POLITIKO

Kotnikova 28, 1000 Ljubljana,
Tel.: (01) 308-31-78 Fax: (01) 478-36-19



Naložba v vašo prihodnost

OPERACIJO DELNO FINANCIRA EVROPSKA UNIJA
Evropski socialni sklad

Letno poročilo 2009 o izvajanju Operativnega programa razvoja človeških virov za obdobje 2007-2013

Ljubljana, 30. junij 2010

KAZALO

1. OPREDELITEV OPERATIVNEGA PROGRAMA RAZVOJA ČLOVEŠKIH VIROV ZA OBDOBJE 2007-2013.....	5
2. PREGLED IZVAJANJA OPERATIVNEGA PROGRAMA	7
2.1 Dosežek in analiza napredka	7
2.1.1. Informacije o fizičnem napredku operativnega programa	7
2.1.2. Finančne informacije za operativni program	14
2.1.3. Informacije o razčlenitvi uporabe skladov	18
2.1.4. Pomoč ciljnim skupinam	24
2.1.5. Povrnjena ali ponovno uporabljena pomoč	25
2.1.6. Kakovostna analiza	26
2.1.6.1 Informacije iz 10. člena Uredbe (ES) št. 1081/2006	26
2.1.6.2 Sodelovanje s socialnimi partnerji in nevladnimi organizacijami	27
2.2. Informacije o skladnosti z zakonodajo Skupnosti	28
2.3. Večje težave in ukrepi za njihovo odpravo	29
2.4. Spremembe v okviru izvajanja operativnega programa	29
2.5. Bistvena sprememba v skladu s členom 57 Uredbe Sveta (ES) št. 1083/2006	30
2.6. Dopolnjevanje drugih instrumentov	30
2.7. Postopki spremljanja	31
3. IZVAJANJE PO RAZVOJNIH PRIORITETAH	34
3.1 Razvojna prioriteta: Spodbujanje podjetništva in prilagodljivosti	34
3.1.1. Strokovnjaki in raziskovalci za konkurenčnost podjetij	41
3.1.2. Usposabljanje in izobraževanje za konkurenčnost in zaposljivost.....	53
3.1.3. Štipendijske sheme	60
3.1.4. Pospeševanje razvoja novih zaposlitvenih možnosti	67
3.2 Razvojna prioriteta: Spodbujanje zaposljivosti iskalcev dela in neaktivnih	73
3.3 Razvojna prioriteta: Razvoj človeških virov in vseživljenjskega učenja	83
3.3.1. Izboljšanje kakovosti in učinkovitosti sistemov izobraževanja in usposabljanja	89
3.3.2. Izboljšanje usposobljenosti posameznika za delo in življenje v družbi temelječi na znanju	110
3.3.3. Kakovost, konkurenčnost in odzivnost visokega šolstva	117
3.4 Razvojna prioriteta: Enakost možnosti in spodbujanje socialne vključenosti	123
3.4.1. Enake možnosti na trgu dela in krepitev socialne vključenosti	130
3.4.2. Povečati dostopnost in enake možnosti v sistemu vzgoje in izobraževanja	137
3.4.3. Dvig zaposljivosti ranljivih družbenih skupin na področju kulture in podpore njihovi socialni vključenosti.....	144
3.5 Institucionalna in administrativna usposobljenost	151
3.5.1. Učinkovita in uspešna javna uprava	157
3.5.2. Reforma institucij na trgu dela	169
3.5.3. Spodbujanje razvoja nevladnih organizacij, civilnega in socialnega dialoga ..	176
3.5.4. Zdravstvo v informacijski dobi	183
3.6 Tehnična pomoč	188
3. Programi ESS: Skladnost in združevanje	197
4. Informiranje in obveščanje javnosti	198
Priloga 1: PREDSTAVITEV PRIMEROV DOBRE PRAKSE 2009	205

KAZALO TABEL

Tabela 1: Seznam javnih razpisov OP RČV v letu 2009	7
Tabela 2: Seznam neposrednih potrditev operacij OP RČV v letu 2009	9
Tabela 3: Kazalniki na ravni OP RČV	11
Tabela 4: Ključni kazalnik OP RČV	11
Tabela 5: Podrobnejši kazalniki OP RČV	12
Tabela 6: OP RČV – finančne informacije na dan 31.12.2009	15
Tabela 7: Skupna plačila, prejeta od Komisije od 1.1.2009 do 31.12.2009	17
Tabela 8: Skupna plačila, prejeta od Komisije od 1.1.2007 do 31.12.2009 – kumulativno	17
Tabela 9: Kumulativna razčlenitev dodelitve prispevka Skupnosti po kategorijah	18
Tabela 10: Kumulativna razčlenitev dodelitve prispevka Skupnosti po kategorijah in načinu postopka potrditve	20
Tabela 11: Okvirna razčlenitev prispevka Skupnosti za Lizbonske cilje do konca leta 2009	21
Tabela 12: Okvirna razčlenitev prispevka Skupnosti za Lizbonske cilje po RP	21
Tabela 13: Pomoč ciljnim skupinam na ravni OP RČV	24
Tabela 14: Instrumenti z dopolnitvenim financiranjem	31
Tabela 15: Finančni napredek 1. razvojne prioritete	35
Tabela 16: Fizični napredek 1. razvojne prioritete	37
Tabela 17: Okvirna razčlenitev prispevka Skupnosti za Lizbonske cilje na ravni 1. RP	38
Tabela 18: Pomoč ciljnim skupinam na ravni 1. RP	39
Tabela 19: Finančni napredek prednostne usmeritve 1.1	42
Tabela 20: Pomoč ciljnim skupinam v okviru prednostne usmeritve 1.1 - MG	45
Tabela 21: Fizični napredek v okviru prednostne usmeritve 1.1 - MVZT	49
Tabela 22: Fizični napredek v okviru prednostne usmeritve 1.1 - MG	49
Tabela 23: Shema državne pomoči v okviru prednostne usmeritve 1.1	50
Tabela 24: Finančni napredek prednostne usmeritve 1.2	54
Tabela 25: Shema de minimis v okviru prednostne usmeritve 1.2	56
Tabela 26: Fizični napredek v okviru prednostne usmeritve 1.2	57
Tabela 27: Pomoč ciljnim skupinam v okviru prednostne usmeritve 1.2	57
Tabela 28: Finančni napredek prednostne usmeritve 1.3	60
Tabela 29: Fizični napredek v okviru prednostne usmeritve 1.3	64
Tabela 30: Pomoč ciljnim skupinam v okviru prednostne usmeritve 1.3	64
Tabela 31: Finančni napredek prednostne usmeritve 1.4	67
Tabela 32: Shema de minimis v okviru prednostne usmeritve 1.4	69
Tabela 33: Fizični napredek v okviru prednostne usmeritve 1.4	70
Tabela 34: Pomoč ciljnim skupinam v okviru prednostne usmeritve 1.4	70
Tabela 35: Finančni napredek 2. razvojne prioritete	74
Tabela 36: Shema državne pomoči v okviru 2. razvojne prioritete	77
Tabela 37: Fizični napredek 2. razvojne prioritete	78
Tabela 38: Okvirna razčlenitev prispevka Skupnosti za Lizbonske cilje na ravni 2. RP	79
Tabela 39: Pomoč ciljnim skupinam na ravni 2. RP	79
Tabela 40: Finančni napredek 3. razvojne prioritete	84
Tabela 41: Okvirna razčlenitev prispevka Skupnosti za Lizbonske cilje na ravni 3. RP	87
Tabela 42: Pomoč ciljnim skupinam na ravni 3. RP	87
Tabela 43: Finančni napredek v okviru prednostne usmeritve 3.1	90
Tabela 44: Fizični napredek v okviru prednostne usmeritve 3.1	92
Tabela 45: Pomoč ciljnim skupinam v okviru prednostne usmeritve 3.1	93
Tabela 46: Finančni napredek prednostne usmeritve 3.2.	110

Tabela 47: Fizični napredek v okviru prednostne usmeritve 3.2.....	112
Tabela 48: Finančni napredek prednostne usmeritve 3.3	118
Tabela 49: Fizični napredek v okviru prednostne usmeritve 3.3.....	120
Tabela 50: Finančni napredek 4. razvojne prioritete	124
Tabela 51: Fizični napredek 4. razvojne prioritete.....	126
Tabela 52: Okvirna razčlenitev prispevka Skupnosti za Lizbonske cilje na ravni 4. RP	126
Tabela 53: Pomoč ciljnim skupinam na ravni 4. RP	127
Tabela 54: Finančni napredek prednostne usmeritve 4.1	131
Tabela 55: Shema »de minimis« v okviru prednostne usmeritve 4.1	133
Tabela 56: Fizični napredek v okviru prednostne usmeritve 4.1.....	133
Tabela 57: Pomoč ciljnim skupinam v okviru prednostne usmeritve 4.1	134
Tabela 58: Finančni napredek prednostne usmeritve 4.2	138
Tabela 59: Fizični napredek v okviru prednostne usmeritve 4.2.....	139
Tabela 60: Pomoč ciljnim skupinam v okviru prednostne usmeritve 4.2	140
Tabela 61: Finančni napredek prednostne usmeritve 4.3	145
Tabela 62: Fizični napredek v okviru prednostne usmeritve 4.3.....	146
Tabela 63: Finančni napredek 5. razvojne prioritete	152
Tabela 64: Fizični napredek 5. razvojne prioritete.....	154
Tabela 65: Okvirna razčlenitev prispevka Skupnosti za Lizbonske cilje na ravni 5. RP	155
Tabela 66: Pomoč ciljnim skupinam na ravni 5. RP	155
Tabela 67: Finančni napredek v okviru prednostne usmeritve 5.1	158
Tabela 68: Fizični napredek v okviru prednostne usmeritve 5.1- MJU	163
Tabela 69: Fizični napredek v okviru prednostne usmeritve 5.1 - MP.....	163
Tabela 70: Fizični napredek v okviru prednostne usmeritve 5.1- MP (pomožni kazalniki)	163
Tabela 71: Finančni napredek v okviru prednostne usmeritve 5.2	169
Tabela 72: Fizični napredek v okviru prednostne usmeritve 5.2.....	172
Tabela 73: Pomoč ciljnim skupinam v okviru prednostne usmeritve 5.2	172
Tabela 74: Finančni napredek v okviru prednostne usmeritve 5.3	176
Tabela 75: Fizični napredek v okviru prednostne usmeritve 5.3.....	178
Tabela 76: Pomoč ciljnim skupinam v okviru prednostne usmeritve 5.3	178
Tabela 77: Finančni napredek v okviru prednostne usmeritve 5.4	183
Tabela 78: Fizični napredek v okviru prednostne usmeritve 5.4.....	185
Tabela 79: Pomoč ciljnim skupinam v okviru prednostne usmeritve 5.4	185
Tabela 80: Finančni napredek v okviru 6. razvojne prioritete – TP.....	188
Tabela 81: Fizični napredek 6. razvojne prioritete - TP	195
Tabela 82: Koledar izvedbe aktivnosti.....	200
Tabela 83: Izvedeni dogodki	202
Tabela 84: Pregled uresničevanja komunikacijskega načrta v letu 2009	203
Tabela 85: Finančni pregled po posameznih komunikacijskih orodjih za leto 2009	204

KAZALO GRAFOV

Graf 1: OP RČV – finančne informacije na dan 31.12.2009.....	16
Graf 2: 1. RP OP RČV – finančne informacije na dan 31.12.2009	36
Graf 3: 2. RP OP RČV – finančne informacije na dan 31.12.2009	75
Graf 4: 3. RP OP RČV – finančne informacije na dan 31.12.2009	85
Graf 5: 4. RP OP RČV – finančne informacije na dan 31.12.2009	125
Graf 6: 5. RP OP RČV – finančne informacije na dan 31.12.2009	153

1. OPREDELITEV OPERATIVNEGA PROGRAMA RAZVOJA ČLOVEŠKIH VIROV ZA OBDOBJE 2007-2013

Zadevni cilj	Cilj: 1 - Konvergenca
Zadevno upravičeno področje	Slovenija
Programsko obdobje	Programsko obdobje: 2007-2013
Številka programa (št. CCI)	CCI št.: 2007 SI 05 1 PO 001
Naslov programa	Operativni program razvoja človeških virov za obdobje 2007-2013
Leto poročanja	2009
Datum potrditve letnega poročila s strani nadzornega odbora	10. junij 2010

Datum potrditve OP RČV na EK in št. odločbe	21.11.2007 potrditev OP RČV Odločba št. K(2007) 5744
Ocena skladnosti OSUN OP RČV	Dne 14.05.2008 je bil OSUN OP RČV prvič posredovan EK preko SFC 2007 09.06.2008 je EK posredovala prošnjo za dodatne informacije št. 009026 24.07.2008 je OU posredoval odgovore na prošnjo za dodatne informacije št. 3083-85/2007/76 24.07.2008 je bil OSUN OP RČV drugič posredovan na EK 14.08.2008 je Komisija potrdila OSUN OP RČV. Postopek ocenjevanja skladnosti na podlagi člena 71 Uredbe Sveta (ES) št. 1083/2006 - Sprejetje Komisije št. 04283
Nadzorni odbori	1. dopisna seja NO OP RČV je potekala od 1. do 15. februarja 2008; 2. redna seja NO OP RČV je bila 28. maja 2008: Potrditev osnutka Letnega poročila 2007 o izvajanju Operativnega programa razvoja človeških virov za obdobje 2007-2013 3. redna seja NO OP RČV je bila 29. maja 2009: Potrditev osnutka Letnega poročila 2008 o izvajanju Operativnega programa razvoja človeških virov za obdobje 2007-2013 2. dopisna seja NO OP RČV je potekala od 11. do 24. decembra 2009: Seznanitev s Strateškim poročilom o izvajanju Nacionalnega strateškega referenčnega okvira v Sloveniji za obdobje 2007-2013 za leto 2009
Merila	Zadnja veljavna Merila za izbor operacij, financiranih iz sredstev evropskega socialnega sklada v okviru Operativnega programa razvoja človeških virov za obdobje 2007-2013, verzija 2.0, januar 2008, predložena in potrjena na 1. dopisni seji NO OP RČV, ki je potekala od 1. do 15. februarja 2008

Komunikacijski načrt	Komunikacijski načrt (KN) za izvajanje obveščanja javnosti 2007-2013 je bil 05.03.2008 prvič posredovan EK preko SFC 28.04.2008 je EK posredovala prošnjo za dodatne informacije 27.06.2008 je OU posredoval dopolnjen KN za izvajanje obveščanja javnosti 2007-2013 07.08.2008 je Komisija sporočila, da KN ustreza zahtevam določenim v 2. členu Uredbe Sveta (ES) 1828/2006 št. 007665
Načrt vrednotenja	NO OP RČV se je seznanil in potrdil Načrt vrednotenja, verzija 1.0 na 2. redni seji NO OP RČV 28.05.2008. NO OP RČV se je seznanil in potrdil Načrt vrednotenja, verzija 2.0 na 3. redni seji NO OP RČV 29.05.2009.
Ostale aktivnosti OU v okviru OP RČV	Organizacija velikega dogodka dne 12. septembra 2008 v Mariboru z naslovom: »Z uresničevanjem ciljev Operativnega programa razvoja človeških virov in Operativnega programa regionalnih razvojnih potencialov soustvarjamo našo prihodnost«. OU je dne 25. septembra 2009 v Ljubljani izvedel veliki informativni dogodek z naslovom: »Evropski socialni sklad – sejem priložnosti za vse«.
Revizijska strategija	Sprejeta s strani Evropske komisije dne 21. oktobra 2008.

2. PREGLED IZVAJANJA OPERATIVNEGA PROGRAMA

2.1 Dosežek in analiza napredka

V letu 2009 so bile pomembne aktivnosti pri izvajanju kohezijske politike v Sloveniji, v delu, ki se nanaša na Operativni program razvoja človeških virov za obdobje 2007 – 2013 (nadalje OP RČV), sledeče:

1. Evropska komisija je dne 14.08.2008 potrdila Opis sistema upravljanja in nadzora za Operativni program razvoja človeških virov za obdobje 2007-2013 (OP RČV).
2. Dne 28.05.2008 je Nadzorni odbor za OP RČV na svoji 2. redni seji potrdil Poslovnik nadzornega odbora za OP RČV ter Letno poročilo za leto 2007 za OP RČV.
3. V letu 2009 je OU s sklepom potrdil izvedbo 44 instrumentov, od katerih je 20 javnih razpisov za izbor operacij in 24 neposrednih potrditev operacij.
4. Organ upravljanja je 25. septembra 2009 v Ljubljani izvedel veliki informativni dogodek z naslovom: »Evropski socialni sklad – sejem priložnosti za vse«.

2.1.1. Informacije o fizičnem napredku operativnega programa

V letu 2009 je OU pregledal in potrdil naslednje javne razpise za izbor operacij (v nadaljevanju JR):

Tabela 1: Seznam javnih razpisov OP RČV v letu 2009

Datum objave / potrditve	PU	Naziv	Posredniško telo / razpisovalec / organ upravljanja	Razpisana / potrjena vrednost v EUR (skupaj EU in SLO del)
28.4.2009	1.1	JR za sofinanciranje zaposlitev raziskovalcev ob prehodu v gospodarstvo (št. II)	Ministrstvo za gospodarstvo	4.000.000,00
24.4.2009	1.1	JR za sofinanciranje stroškov projektnih interdisciplinarnih skupin	Ministrstvo za gospodarstvo	10.000.000,00
23.7.2009	1.1	JR Mladi raziskovalci iz gospodarstva - generacija 2009	Ministrstvo za visoko šolstvo, znanost in tehnologijo	20.423.529,00
12.3.2009	1.3	Dodatni JR za sofinanciranje izvajanja enotnih regijskih štipendijskih shem za šolsko/študijsko leto 2008/2009	Ministrstvo za delo, družino in socialne zadeve	3.000.000,00
6.8.2009 in sprememba 12.11.2009	1.3	JR za sofinanciranje izvajanja enotnih regijskih štipendijskih shem za šolsko/študijsko leto 2009/2010	Ministrstvo za delo, družino in socialne zadeve	7.724.105,00
17.11.2009	1.4	JR za sofinanciranje projektov socialnih partnerjev na področju izboljšanja delovnega okolja	Ministrstvo za delo, družino in socialne zadeve	4.085.000,00

23.4.2009	3.1	JR za izbor projektov s področij socialnih, državljskih in kulturnih kompetenc za obdobje 2009-2012	Ministrstvo za šolstvo in šport	4.000.000,00
2.7.2009	3.1	JR za sofinanciranje razvoja kakovosti v izobraževanju odraslih od 2009 do 2013	Ministrstvo za šolstvo in šport	834.200,00
8.6.2009	3.1	JR za sofinanciranje profesionalnega usposabljanja strokovnih delavcev v vzgoji in izobraževanju za razvijanje ključne kompetence učenje učenja v letih od 2009 do 2014	Ministrstvo za šolstvo in šport	1.605.070,00
29.5.2009	3.1	JR za izbor operacij 'izvajanje projektov za inovativne in ustvarjalne pristope k poučevanju in učenju'	Ministrstvo za šolstvo in šport	1.238.100,00
27.11.2009	3.1	JR Formalne oblike izobraževanja za državljanstvo v multikulturni družbi	Ministrstvo za šolstvo in šport	1.500.000,00
23.4.2009	3.2	JR za sofinanciranje programov usposabljanja strokovnih delavcev v športu v letih 2009, 2010 in 2011	Ministrstvo za šolstvo in šport	2.738.765,00
4.6.2009	3.3	JR: Implementacija bolonjskega procesa - sofinanciranje vključevanja zunanjih strokovnjakov v pedagoški proces v letih 2009 in 2010	Ministrstvo za visoko šolstvo, znanost in tehnologijo	1.095.056,44
3.12.2009	3.3	JR za sofinanciranje vključevanja gostujočih visokošolskih učiteljev v pedagoški proces v letu 2010	Ministrstvo za visoko šolstvo, znanost in tehnologijo	400.000,00
9.6.2009	4.1	JR za spodbujanje razvoja socialnega podjetništva	Ministrstvo za delo, družino in socialne zadeve	2.000.000,00
27.2.2009	4.2	JR za izvajanje projektov za uspešno vključevanje otrok in mladostnikov s posebnimi potrebami v vzgojo in izobraževanje (II)	Ministrstvo za šolstvo in šport	1.396.360,00
21.5.2009	4.3	JR za izbor razvojnih projektov za dvig zaposljivosti ranljivih družbenih skupin na področju kulture in podpora njihovi socialni vključenosti v okviru Evropskega socialnega sklada	Ministrstvo za kulturo	1.575.910,00
30.3.2009	5.3	JR za sofinanciranje projektov vsebinskih mrež za leti 2009 in 2010	Ministrstvo za javno upravo	2.453.000,00
25.5.2009	5.3	JR za sofinanciranje projektov socialnih partnerjev za leti 2009, 2010 in 2011	Ministrstvo za javno upravo	3.180.000,00

30.9.2009	5.3	JR Sofinanciranje projektov socialnih partnerjev za leta 2009, 2010 in 2011 (dodatni JR)	Ministrstvo za javno upravo	605.000,00
-----------	-----	--	-----------------------------	------------

*v tabeli niso vključeni podatki za TP

Skupaj je bilo potrjenih 20 JR: 6 na 1. RP, 8 na 3. RP, 3 na 4. RP in 3 na 5. RP.

V letu 2009 je OU pregledal in potrdil naslednje neposredne potrditve operacij* (kjer so operacije program, ki ga izvaja upravičenec ali projekt):

Tabela 2: Seznam neposrednih potrditev operacij OP RČV v letu 2009

Datum objave / potrditve	PU	Naziv	Upravičenec	Razpisana/Potrjena vrednost v EUR (skupaj EU in SLO del)
18.5.2009 in sprememba 22.12.2009	1.2	Znanje uresničuje sanje	ZRSZ	4.250.000,00
30.7.2009	1.2	Posodobitev in širitev poklicnih standardov in katalogov	Center RS za poklicno izobraževanje	500.000,00
24.6.2009	1.2	Usposabljanje zaposlenih, ki so napoteni na začasno čakanje na delo (Interventni zakon)	ZRSZ	12.921.238,48
21.1.2009 in sprememba 12.8.2009	1.4	Subvencije za samozaposlitev- v letu 2009	ZRSZ	13.250.000,00
21.1.2009 in sprememba 9.10.2009	1.4	Spodbujanje zaposlovanja za krajši delovni čas	ZRSZ	6.646.500,00
30.7.2009	1.4	Slovensko ogrodje kvalifikacij	Center RS za poklicno izobraževanje	800.000,00
23.1.2009 in sprememba 15.9.2009	2.1	Spodbujanje zaposlovanja težje zaposljivih brezposelnih oseb- Zaposli.me	ZRSZ	28.631.250,00
13.2.2009 in sprememba 5.11.2009	2.1	Instucionalno usposabljanje in priprave na Nacionalne poklicne kvalifikacije	ZRSZ	18.250.000,00
6.4.2009 in sprememba 17.9.2009	2.1	Usposabljanje na delovnem mestu 2009/2010	ZRSZ	6.319.240,00
8.10.2009	2.1	Usposabljanje na delovnem mestu 2009/2011	ZRSZ	11.323.179,00
31.8.2009	2.1	Spodbujanje zaposlovanja dolgotrajno brezposelnih oseb 2009/2010	ZRSZ	15.754.320,00
31.8.2009	2.1	Usposabljanje absolventov na delovnem mestu in subvencija za zaposlitev diplomantov	ZRSZ	2.700.000,00
2.7.2009 in sprememba 12.8.2009	3.1	Razvoj pismenosti ter ugotavljanje in priznavanje neformalnega učenja od 2009 do 2011	Andragoški center RS	443.965,81
29.6.2009 in sprememba 12.8.2009	3.1	Izobraževanje in usposabljanje strokovnih delavcev v izobraževanju odraslih od 2009 do 2011	Andragoški center RS	544.410,90

30.6.2009 in sprememba 17.7.2009	3.2	Sofinanciranje spodbud delodajalcem za izvajanje praktičnega usposabljanja z delom po izobraževalnih programih za pridobitev izobrazbe v letih 2008, 2009 in 2010	Javni sklad za razvoj kadrov in štipendije	11.694.542,00
14.8.2009	3.2	Sofinanciranje šolnin za zmanjševanje izobrazbenega primanjkljaja v šolskih letih 2007/2008, 2008/2009 in 2009/2010	Javni sklad za razvoj kadrov in štipendije	6.314.000,00
9.2.2009 in sprememba 14.5.2009	4.1	Spodbujanje zaposljivosti, izobraževanja in socialnega vključevanja delavcev migrantov in njihovih družin	ZRSZ	1.389.094,00
29.5.2009 in sprememba 4.8.2009	5.1	Krepitev usposobljenosti za izvajanje presoje učinkov predpisov ter vključevanje javnosti v pripravo in izvajanje politik	Ministrstvo za javno upravo	646.825,00
29.5.2009 in sprememba 8.12.2009	5.1	Merjenje administrativnih stroškov in bremen v predpisih RS	Ministrstvo za javno upravo	1.500.000,00
27.2.2009	5.2	Izdelava strokovnih podlag za izgradnjo systemskega pristopa k vseživljenjski karierni orientaciji	ZRSZ	39.900,00
15.6.2009	5.2	Do boljše kakovosti storitev z več svetovalci zaposlitve	ZRSZ	3.308.816,00
24.9.2009	5.2	Informacija Javnega sklada RS za razvoj kadrov in štipendije in informacijsko komunikacijski portal	JSRKŠ	781.570,20
16.12.2009	5.2	Izobraževalni center ZRSZ	ZRSZ	3.811.634,24
4.12.2009	5.2	Projektna pisarna-modernizacija ZRSZ	ZRSZ	880.310,00

* Neposredna potrditev operacij (NPO) se izvaja v skladu s 3. členom Uredbe o izvajanju postopkov pri porabi sredstev evropske kohezijske politike v Republiki Sloveniji v programskem obdobju 2007-2013 Ur. l. RS, št. 17/09, 40/09, 3/10 in 31/10, v teh primerih izbor upravičencev z JR ni potreben, saj je upravičenec za izvedbo aktivnosti določen z zakonom ali drugo veljavno pravno ureditvijo v RS, kot na primer ZRSZ ali ZRSS.

Skupaj je bilo potrjenih 24 neposrednih potrditev operacij – programov/projektov (v nadaljevanju NPO): 6 na 1. RP, 6 na 2. RP, 4 na 3. RP, 1 na 4. RP in 7 na 5. RP.

V spodnji tabeli so prikazani kazalniki na ravni OP RČV. Podrobnejše doseganje načrtovanih kazalnikov je opredeljeno v okviru posamezne RP.

Tabela 3: Kazalniki na ravni OP RČV

Cilji OP razvoja človeških virov		Izhodiščno stanje	Cilj konec obdobja	Dosežena vrednost 2007	Dosežena vrednost 2008	Dosežena vrednost 2009	Skupaj 2007-2009
OP1	Število vključenih oseb v aktivnosti OP ESS (RČV)*		270.000	n.p.	11.556	10.542	22.098
OP2	Delež odraslih, vključenih v vseživljenjsko učenje (pop. 25-64 let po anketi)**	15,3%	20,7%	40,6%	13,9%	13,9%	13,9%
OP3	Delež raziskovalcev v gospodarstvu med vsemi raziskovalci***	41%	50%	51,1%	34,3%	34,3%	34,3%
1 – ključni kazalnik	Število novo ustvarjenih bruto delovnih mest*		22.300	0	1.124	6.309	7.433
OP5	Stopnja delovne aktivnosti za skupino 15-24 let***	35,3%	38%	37,6%	38,4%	41,4%	41,4%
OP6	Stopnja delovne aktivnosti za skupino 55-64 let***	33,5%	43,5%	33,4%	32,8%	37,3%	37,3%
OP7	Povečati povprečno stopnjo zaposlenosti po anketi delovne sile v štirih regijah z najnižjo stopnjo***	51,9%	53,9%	n.p.	58,4%	58,4%	58,4%
OP8	Koeficient variacije regionalne brezposelnosti***	30,7%	26%	n.p.	26%	26%	26%
OP9	Zmanjšanje razlike med stopnjo registrirane brezposelnosti moških in žensk***	3,6 odst. točke	-10% (3,2 odst. točk)	3,4 odst.točke	2,0 odst.točki	1,6 odst. točke	1,6 odst. točke

Vir:

* CIS

**Eurostat (rezultat ankete: http://www.stat.si/novica_prikazi.aspx?id=2286)

***SURS (3. četrtletje 2009)

V nadaljevanju je naveden ključni kazalnik – »število novoustvarjenih bruto delovnih mest«.

Tabela 4: Ključni kazalnik OP RČV

Šifra ključnega kazalnika	Naziv kazalnika	Izhodiščno stanje 2007	Načrtovana vrednost 2013	Dosežena vrednost 2007	Dosežena vrednost 2008	Dosežena vrednost 2009	Skupaj 2007-2009
1	Število novo ustvarjenih bruto delovnih mest*		22.300	0	1.124*	6.309	7.433

*Ključni kazalnik 1 – »jobs created« vključuje:

RP1: število »mladih raziskovalcev« v gospodarstvu na osnovi OP RČV (SFC šifra 101)

RP1: Število prehodov visokokvalificiranega kadra v gospodarstvo oz. med gospodarstvom na osnovi OP RČV (SFC šifra 102)

RP1: Število podprtih novo nastalih podjetij – samozaposlitev - celotno obdobje (SFC šifra 109)

RP1: Število samozaposlitev – ustvarjenih bruto delovnih mest na osnovi podprtih aktivnosti, 12 mesecev po njihovem zaključku - celotno obdobje (SFC šifra 113)

RP2: število subvencioniranih delovnih mest za brezposelne – celotno obdobje (SFC šifra 22)

RP4: število ustvarjenih bruto delovnih mest za ranljive skupine – celotno obdobje (SFC šifra 44)

Tabela 5: Podrobnejši kazalniki OP RČV

Cilji OP	Kazalniki	Načrtovana vrednost 2007-2013	Dosežena vrednost 2007-2008	Dosežena vrednost 2007-2009
1. RP	Število "mladih raziskovalcev" v gospodarstvu na osnovi OP RČV	500	131	271
1. RP	Število prehodov visokokvalificiranega kadra v gospodarstvo oz. med gospodarstvom na osnovi OP RČV	450	23	33
1. RP	Število zaposlenih (posameznikov), ki so vključeni v vseživljenjsko učenje (celotno obdobje)	70.000	6.365	7.214
1. RP	Število prejemnikov štipendije skladno s štipendijsko shemo	47.500	1.131	1.744
2. RP	Število vključenih oseb v ukrepe 2. RP	80.000	959	7.090
3. RP	Število udeležencev programov izobraževanja in usposabljanja	63.000	2.916	4.354
4. RP	Število vključenih oseb v ukrepe 4. Razvojne prioritete (celotno obdobje)	12.000	31	1.213
5. RP	Število vključenih predstavnikov NVO in socialnih partnerjev v usposabljanje in izobraževanje	500	0	179
Skupaj OPI	Skupaj število oseb vključenih v OP RČV		11.556	22.098
1. RP	Število delodajalcev vključenih v štipendijsko shemo	2.200	335	634
4. RP	Število sofinanciranih projektov na področju kulture	60	18	36
4. RP	Število vzgojno izobraževalnih ustanov vključenih v implementacijo programov za dostopnost in enake možnosti v vzgoji in izobraževanju	80	30	180
5. RP	Število nevladnih organizacij, prejemnikov oziroma izvajalcev projektov v okviru 5.3 PU	85	8	32
5. RP	Število dni potrebnih za ustanovitev gospodarske družbe	7	4 (oz. 6 v primeru nepopolne vloge)	3

Iz tabel 3, 4 in 5 je razvidno, da na ravni OP RČV pri nekaterih kazalnikih zaostajamo pri doseganju načrtovanih vrednosti, med razlogi za nedoseganje načrtovanih vrednosti pa je predvsem negotova gospodarska situacija ter precenjena vrednost kazalnikov, ki so bili načrtovani v neprimerljivo ugodnejših socialno-ekonomskih okoliščinah. Največji zaostanek opazamo pri kazalniku »število prejemnikov štipendije skladno s štipendijsko shemo«, kjer je vrednost na polovici programskega obdobja samo 1.744 od načrtovanih 47.500. Poleg zgoraj navedenih razlogov, so razlogi za nizko vrednost tega kazalnika še upad zanimanja med štipenditorji in prejemniki zaradi ostrejših pogodbenih obveznosti kot pri drugih oblikah štipendiranja kot tudi dejstvo, da eno od vključenih ministrstev na PU 1.3 »Štipendijske sheme«, v letu 2009 še ni začelo z izvajanjem instrumentov v okviru te PU. Velik zaostanek beležimo tudi na kazalnikih »število zaposlenih, ki so vključeni v vseživljenjsko učenje«, »število vključenih oseb v ukrepe 2. RP« in »število oseb, vključenih v ukrepe 4. RP«, kar pripisujemo negotovi gospodarski situaciji in manjšemu obsega dela, zaradi česar je interes za zaposlovanje občutno manjši od načrtovanega. Nizka vrednost na kazalniku iz 3. RP (»število

udeležencev programov izobraževanja in uposabljanja») je v veliki meri posledica tega, da so nekateri projekti v okviru 3. RP zastavljeni večfazno, tako da bo udeležence možno prikazati šele po zaključku programa. Poleg tega se na PU 3.3 »Kakovost, konkurenčnost in odzivnost visokega šolstva« se zaradi specifičnosti kazalnikov podatkov v okviru PU 3.3 na ravni posameznikov ne spremlja, ker se izvaja predvsem prenova, implementacija in akreditacija različnih študijskih programov. Posledično tudi vrednost kazalnika »število vključenih oseb v aktivnosti OP RČV« (22.098) kaže trend, da ciljna vrednost konec obdobja 270.000 vključenih oseb v aktivnosti OP RČV ne bo dosežena. Projekcija, narejena na podlagi doseženih vrednosti 2007-2009 kaže, da število vključenih oseb v aktivnosti OP RČV do konca obdobja oz. leta 2015 predvidoma ne bo preseglo 100.000.

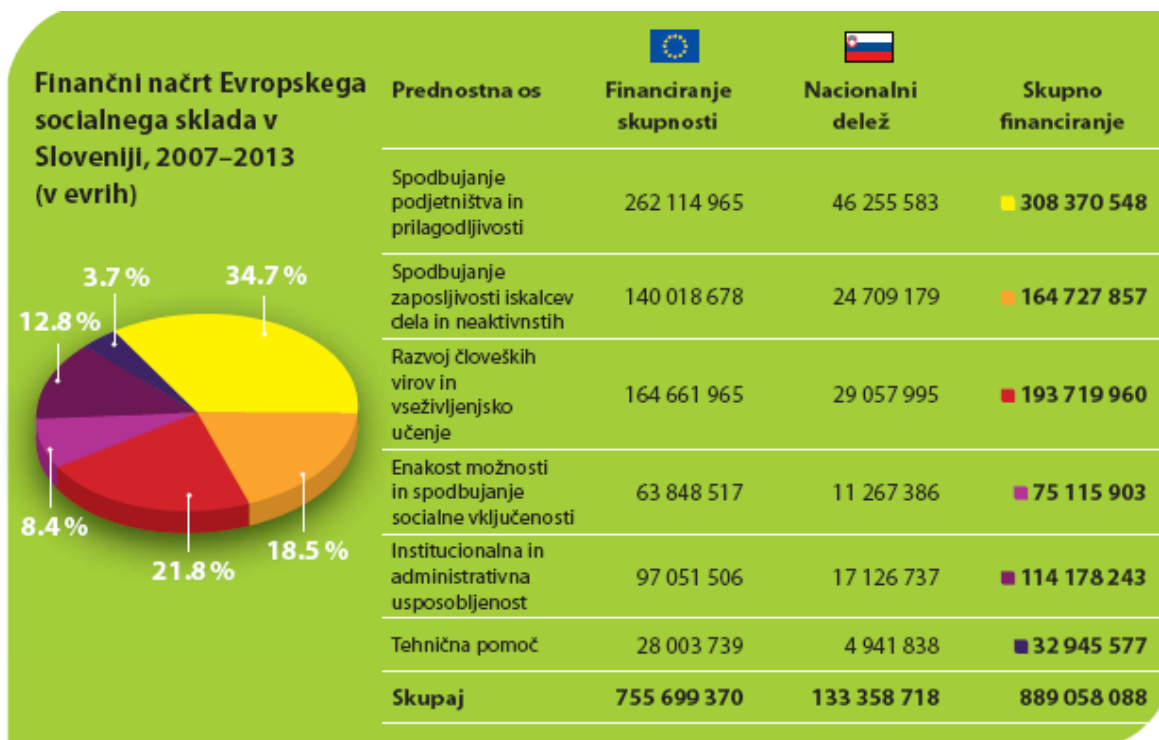
Preglednica 1: Projekcija skupaj vključenih oseb v OP RČV 2007-2015, upoštevajoč trend 2007-2009

leto	Skupaj število oseb vključenih v OP RČV
2007	0
2008	11.556
2009	22.098
2010	32.640
2011	43.182
2012	53.724
2013	64.266
2014	74.808
2015	85.350

Doseganje načrtovanih kazalnikov je podrobneje opredeljeno v okviru posamezne RP oziroma PU.

2.1.2. Finančne informacije za operativni program

Izvajanje poteka v skladu s finančnim načrtom za celotno programsko obdobje, in sicer:



Vir: http://ec.europa.eu/employment_social/esf/docs/sl_country_profile_sl.pdf

OP RČV – finančne informacije na dan 31.12.2009

Tabela 6: OP RČV – finančne informacije na dan 31.12.2009

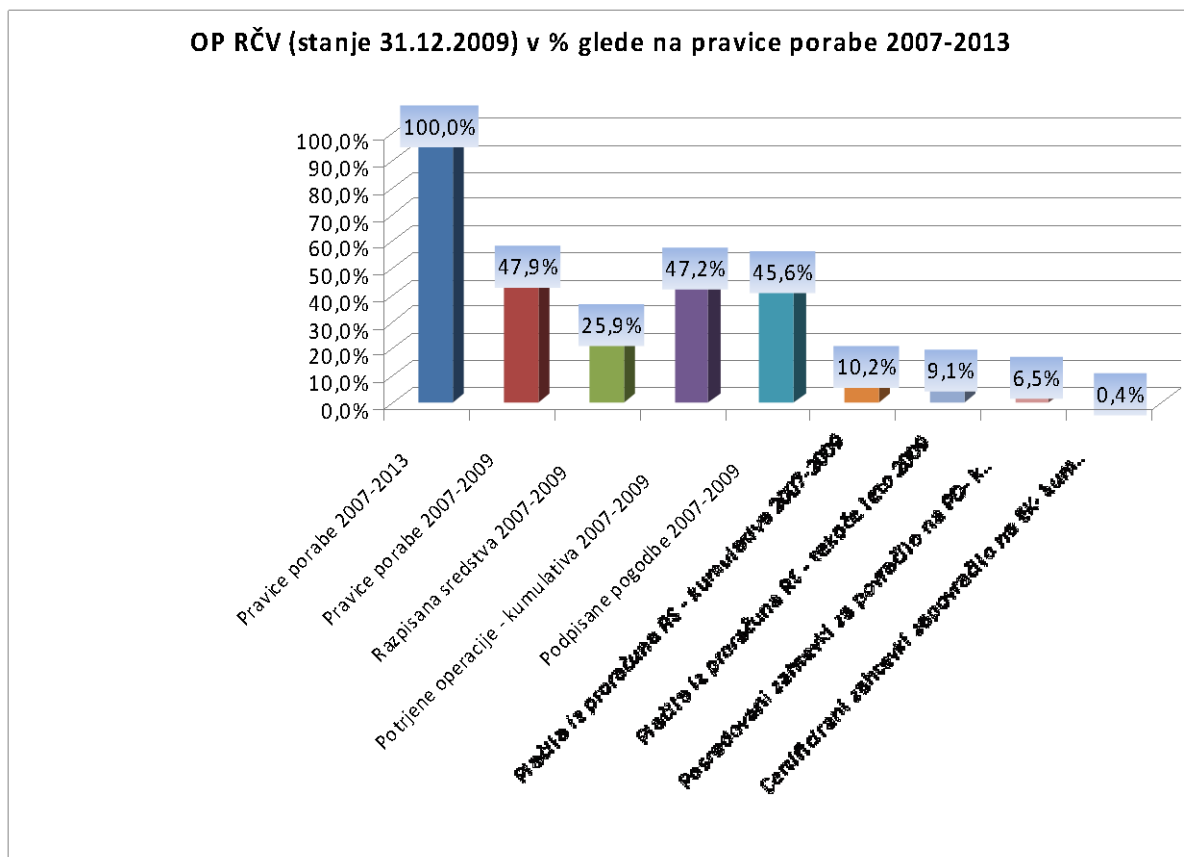
OP RČV		stanje 31.12.09	% glede na pravice porabe		
			2007	2007-2009	2007-2013
Pravice porabe 2007-2013	EU del	755.699.370	-	-	-
	SLO del	133.358.718	-	-	-
	EU in SLO del	889.058.088	-	-	-
Pravice porabe 2007	EU del	126.208.034	-	-	16,7
	SLO del	22.272.006	-	-	16,7
	EU in SLO del	148.480.040	-	-	16,7
Pravice porabe 2007 - 2009	EU del	361.979.278	-	-	47,9
	SLO del	63.878.696	-	-	47,9
	EU in SLO del	425.857.974	-	-	47,9
Razpisana sredstva od 1.1.2007 do 31.12.2009	EU del	196.092.544	155,4	54,2	25,9
	SLO del	34.604.563	-	-	-
	EU in SLO del	230.697.107	155,4	54,2	25,9
Potrjene operacije - kumulativa (od 1.1.2007 do 31.12.2009)	EU del	356.209.682	282,2	98,4	47,1
	SLO del	63.786.838	-	-	-
	EU in SLO del	419.996.520	282,9	98,6	47,2
<i>- Operacije, potrjene preko javnih razpisov</i>	EU del	127.071.772	100,7	35,1	16,8
	SLO del	23.350.737	-	-	-
	EU in SLO del	150.422.509	101,3	35,3	16,9
<i>- Neposredno potrjene operacije</i>	EU del	229.137.910	181,6	63,3	30,3
	SLO del	40.436.101	-	-	-
	EU in SLO del	269.574.011	181,6	63,3	30,3
Podpisane pogodbe (od 1.1.2007 do 31.12.2009)	EU del	344.868.614	273,3	95,3	45,6
	SLO del	60.859.167	-	-	-
	EU in SLO del	405.727.782	273,3	95,3	45,6
	drugi viri	11.080.067	-	-	-
	skupaj	416.807.849	-	-	-
Plačila iz proračuna RS - kumulativa (od 1.1.2007 do 31.12.2009)	EU del	76.952.294	61,0	21,3	10,2
	SLO del	13.534.566	-	-	-
	EU in SLO del	90.486.860	60,9	21,2	10,2
Plačila iz proračuna RS - tekoče leto (od 1.1.2009 do 31.12.2009)	EU del	68.710.365	54,4	19,0	9,1
	SLO del	12.077.451	-	-	-
	EU in SLO del	80.787.816	54,4	19,0	9,1
Posredovani zahtevki za povračilo na Organ za potrjevanje do 31.12.2009 (kumulativa 1.1.07-31.12.09) - EU del		49.412.014	39,2	13,7	6,5
Certificirani zahtevki za povračilo na EK do 31.12.2009 (kumulativa 1.1.07-31.12.09) - EU del		3.243.244	2,6	0,9	0,4

* pri razpisanih sredstvih ni upoštevana tehnična pomoč. Prav tako so bile določene operacije potrjene brez izvedbe javnega razpisa (neposredno potrjene operacije), zato je lahko ta podatek nižji od potrjenih operacij.

** znesek vključuje vrednost potrjenih operacij izbranih preko instrumenta javni razpis za izbor operacij in vrednost neposredno potrjenih operacij.

*** znesek vključuje vrednost podpisanih pogodb za operacije izbrane preko instrumenta javni razpis za izbor operacij in vrednost podpisanih pogodb za neposredno potrjene operacije.

Graf 1: OP RČV – finančne informacije na dan 31.12.2009



V okviru OP RČV je bilo v obdobju od 1.1.2007 do 31.12.2009:

- razpisanih sredstev v znesku 230.697.107 EUR,
- potrjenih operacij v znesku 419.996.520 EUR,
- podpisanih pogodb za 405.727.782 EUR,
- izplačanih sredstev 90.486.860 EUR,
- posredovanih zahtevkov za povračilo na PO za 49.412.014 EUR,
- certificirani zahtevki za povračilo na EK za 3.243.244 EUR.

Finančno izvajanje operativnega programa s podrobnimi podatki za vsako razvojno prioriteto od 1.1.2009 do 31.12.2009

Tabela 7: Skupna plačila, prejeta od Komisije od 1.1.2009 do 31.12.2009

Sklad	Izdatki, ki so jih plačali upravičenci, navedeni v zahtevkih za plačila, poslanih organu za upravljanje*	Ustrezni javni prispevek	Izdatki, ki jih je plačal organ, odgovoren za plačila upravičencem**	Skupna plačila, prejeta od Komisije***	Valuta	Datum transakcije	Vrsta transakcije
ESS - OP RČV	80.787.816	80.787.816	46.242.390	15.113.987	EUR	13.2.2009	Predplačilo EK
				15.113.987	EUR	23.4.2009	Predplačilo EK
				3.243.244	EUR	4.6.2009	Vmesno plačilo EK
Skupaj ESS - OP RČV	80.787.816	80.787.816	46.242.390	33.471.219	EUR		
1. RP	24.225.763	24.225.763	13.761.342				
2. RP	17.204.730	17.204.730	11.048.401				
3. RP	25.436.485	25.436.485	14.344.049				
4. RP	2.553.224	2.553.224	1.375.618				
5. RP	7.830.230	7.830.230	5.612.406				
6. RP	3.537.385	3.537.385	100.574				

Vir: IS-PA, MF (PRILOGA XVIII iz Uredbe komisije (ES) št. 846/2009 z dne 1. septembra 2009 o spremembi Uredbe Komisije (ES) št. 1828/2006 o pravilih za izvajanje Uredbe Sveta (ES) št. 1083/2006 o splošnih določbah o Evropskem skladu za regionalni razvoj, Evropskem socialnem skladu in Kohezijskem skladu ter Uredbe (ES) št. 1080/2006 Evropskega parlamenta in Sveta o Evropskem skladu za regionalni razvoj.

* podatek iz polja Izdatki, ki so jih plačali upravičenci, navedeni v zahtevkih za plačila, poslanih organu za upravljanje, je enak polju Ustrezni javni prispevek.

** Znesek predstavlja vsoto povračil iz podračuna EK v proračun RS.

*** Količinska opredelitev finančnih kazalnikov iz člena 66 (2) je navedena pri posameznem poglavju oz. podrobnejšem opisu na ravni RP.

Finančno izvajanje operativnega programa s podrobnimi podatki za vsako razvojno prioriteto od 1.1.2007 do 31.12.2009 – kumulativno

Tabela 8: Skupna plačila, prejeta od Komisije od 1.1.2007 do 31.12.2009 – kumulativno

Sklad	Izdatki, ki so jih plačali upravičenci, navedeni v zahtevkih za plačila, poslanih organu za upravljanje*	Ustrezni javni prispevek	Izdatki, ki jih je plačal organ, odgovoren za plačila upravičencem**	Skupna plačila, prejeta od Komisije***	Valuta	Datum transakcije	Vrsta transakcije
Skupaj ESS - OP RČV	90.486.860	90.486.860	49.412.013	71.256.188	EUR		Predplačila in vmesno plačilo EK
1. RP	24.961.142	24.961.142	13.761.342				
2. RP	17.762.930	17.762.930	11.048.401				
3. RP	26.859.322	26.859.322	14.344.049				
4. RP	2.763.878	2.763.878	1.375.618				
5. RP	12.509.024	12.509.024	8.782.029				
6. RP	5.630.564	5.630.564	100.574				

Vir: IS-PA, MF (PRILOGA XVIII iz Uredbe komisije (ES) št. 846/2009 z dne 1. septembra 2009 o spremembi Uredbe Komisije (ES) št. 1828/2006 o pravilih za izvajanje Uredbe Sveta (ES) št. 1083/2006 o splošnih določbah o Evropskem skladu za regionalni razvoj, Evropskem socialnem skladu in Kohezijskem skladu ter Uredbe (ES) št. 1080/2006 Evropskega parlamenta in Sveta o Evropskem skladu za regionalni razvoj.

* podatek iz polja Izdatki, ki so jih plačali upravičenci, navedeni v zahtevkih za plačila, poslanih organu za upravljanje, je enak polju Ustrezni javni prispevek.

** Znesek predstavlja vsoto povračil iz podračuna EK v proračun RS.

*** Količinska opredelitev finančnih kazalnikov iz člena 66 (2) je navedena pri posameznem poglavju oz. podrobnejšem opisu na ravni RP.

49.412.014

2.1.3. Informacije o razčlenitvi uporabe skladov

Pomoč, ki jo sofinancira ESS, se osredotoča na prednostne naloge EU glede krepitve konkurenčnosti in ustvarjanja delovnih mest, vključno z izpolnjevanjem ciljev *Integriranih smernic za rast in zaposlovanje za obdobje 2005–2008*. Slovenija je v OP RČV do konca programskega obdobja indikativno namenila 85% izdatkov za doseganje lizbonskih ciljev na ravni razvojnih prioritet.

Na osnovi instrumentov: javni razpis za izbor operacij in neposredna potrditev operacij je Slovenija v obdobju 2007-2009 izvajanja operativnega programa namenila sredstva prednostnim temam, kot je navedeno v spodnji tabeli, kjer je navedena okvirna razčlenitev prispevka Skupnosti za vsako kombinacijo kategorij v obdobju 2007-2009 kumulativno:

Tabela 9: Kumulativna razčlenitev dodelitve prispevka Skupnosti po kategorijah

Razsežnost 1 Prednostna tema	Razsežnost 2 Oblika financiranja	Razsežnost 3 Ozemlje	Razsežnost 4	Razsežnost 5	Skupaj*
Koda 13	1	1 in 5 skupaj	17	SIO	60.214.713
		1	17	SIO	30.107.356
		5	17	SIO	30.107.356
Koda 62	1	1 in 5 skupaj	18	SIO	14.595.553
		1	18	SIO	7.297.776
		5	18	SIO	7.297.776
Koda 65	1	1 in 5 skupaj	17	SIO	5.537.442
		1	17	SIO	2.768.721
		5	17	SIO	2.768.721
Koda 66	1	1 in 5 skupaj	22	SIO	70.766.099
		1	22	SIO	35.383.050
		5	22	SIO	35.383.050
Koda 68	1	1 in 5 skupaj	20	SIO	11.262.500
		1	20	SIO	5.631.250
		5	20	SIO	5.631.250
Koda 70	1	1 in 5 skupaj	20	SIO	1.180.730
		1	20	SIO	590.365
		5	20	SIO	590.365
Koda 71	1	1 in 5 skupaj	20	SIO	7.294.087
		1	20	SIO	3.647.043
		5	20	SIO	3.647.043
Koda 72	1	1 in 5 skupaj	18	SIO	65.228.445
		1	18	SIO	32.614.223
		5	18	SIO	32.614.223
Koda 73	1	1 in 5 skupaj	18	SIO	50.181.041

		1	18	SIO	25.090.520
		5	18	SIO	25.090.520
Koda 74	1	1 in 5 skupaj	22	SIO	22.284.974
		1	22	SIO	11.142.487
		5	22	SIO	11.142.487
Koda 81	1	1 in 5 skupaj	17	SIO	8.319.291
		1	17	SIO	4.159.646
		5	17	SIO	4.159.646
Koda 85**	1	1	22	SIO	25.623.423
Koda 86**	1	1	22	SIO	2.380.318
Skupaj					344.868.617

* znesek vključuje vrednost podpisanih pogodb za operacije izbrane preko instrumenta JR za izbor operacij in vrednost podpisanih pogodb za NPO

** podatki vključujejo TP

Na osnovi instrumentov: JR za izbor operacij in NPO je Slovenija v programskem obdobju 2007-2009 namenila sredstva naslednjim prednostnim temam:

- Koda 13 Storitve in aplikacije za državljane (e-zdravje, e-vlada, e-učenje, e-vključenost itd.) v vrednosti 60.214.713 EUR;
- Koda 62 Razvoj sistemov in strategij vseživljenjskega učenja v podjetjih; usposabljanje in storitve za zaposlene za povečanje njihove prilagodljivosti na spremembe; spodbujanje podjetništva in inovacij v vrednosti 14.595.553 EUR;
- Koda 65 Posodobitev in okrepitev institucij trga dela v vrednosti 5.537.442 EUR;
- Koda 66 Izvajanje dejavnih in preventivnih ukrepov na trgu dela v vrednosti 70.766.099 EUR;
- Koda 68 Podpora za samozaposlovanje in ustanavljanje podjetij v vrednosti 11.262.500 EUR;
- Koda 70 Posebni ukrepi za povečanje udeležbe priseljencev v zaposlovanju, s čimer se okrepi njihova socialna vključenost v vrednosti 1.180.730 EUR;
- Koda 71 Možnosti vključevanja in ponovnega zaposlovanja za prikrajšane ljudi; boj proti diskriminaciji pri dostopu in napredovanju na trgu dela ter spodbujanje sprejemanja različnosti na delovnem mestu v vrednosti 7.294.087 EUR;
- Koda 72 Načrtovanje, uvajanje in izvajanje reform v sistemih izobraževanja in usposabljanja, da se poveča možnost zaposlitve, ustreznost začetnega in poklicnega izobraževanja in usposabljanja za trg dela ter da izobraževalni kadri nadgrajujejo znanja zaradi inovacij in na znanju temelječega gospodarstva v višini 65.228.445 EUR;
- Koda 73 Ukrepi za povečanje udeležbe pri izobraževanju in usposabljanju skozi vsa življenjska obdobja, vključno z ukrepi za zmanjšanje predčasne opustitve šolanja in razlikovanja predmetov glede na spol, ter za boljšo kakovost začetnega poklicnega in terciarnega izobraževanja in usposabljanja oziroma za boljši dostop do takšnega izobraževanja in usposabljanja v vrednosti 50.181.041 EUR;
- Koda 74 Razvijanje človeških virov na področju raziskav in inovacij, zlasti s pomočjo podiplomskih študijev in usposabljanja raziskovalcev, ter dejavnosti mrežnega povezovanja med univerzami, raziskovalnimi centri in podjetji v vrednosti 22.284.974 EUR;
- Koda 81 Mehanizmi za izboljšanje dobrega načrtovanja, spremljanja in ocenjevanja politike in programov na nacionalni, regionalni in lokalni ravni, krepitev zmogljivosti pri uresničevanju politike in programov v vrednosti 8.319.291 EUR.

Tehnična pomoč:

- Koda 85 Priprava, izvajanje, spremljanje in pregled v vrednosti 25.623.423 EUR;
- Koda 86 Ocena in študije; informacije in komunikacija v vrednosti 2.380.318 EUR.

Spodnja tabela prikazuje kode glede na način postopka potrditve po RP: sredstva, ki so bila potrjena preko JR in NPO.

Tabela 10: Kumulativna razčlenitev dodelitve prispevka Skupnosti po kategorijah in načinu postopka potrditve

		koda 13	koda 62	koda 65	koda 66	koda 68	koda 70	koda 71	koda 72	koda 73	koda 74	koda 81	koda 85	koda 86	Skupaj
1 RP									13.607.485		22.284.974				35.892.459
	NP		14.595.553		6.367.550	11.262.500			1.823.025						34.048.628
2 RP	JR														0
					64.398.549				5.170.316	5.170.316					74.739.181
3 RP									39.766.409	29.703.464					69.469.873
									4.483.161	15.307.261					19.790.422
4 RP								7.209.087	378.049						7.587.136
	NP						1.180.730	85.000							1.265.730
5 RP	JR											6.769.391			6.769.391
	NP	60.214.713		5.537.442								1.549.901			67.302.056
TP													25.623.423		25.623.423
TP														2.380.318	2.380.318
Skupaj		60.214.713	14.595.553	5.537.442	70.766.099	11.262.500	1.180.730	7.294.087	65.228.445	50.181.041	22.284.974	8.319.292	25.623.423	2.380.318	344.868.617

* znesek vključuje vrednost podpisanih pogodb za operacije izbrane preko instrumenta javni razpis za izbor operacij in vrednost podpisanih pogodb za neposredno potrjene operacije

Glede oblike financiranja so vsa sredstva v obdobju 2007-2009 nepovratna pomoč.

Izhajajoč iz poglavja »Strategija za razvoj« OP RČV, kjer je opredeljeno, da so Lizbonskim ciljem v celoti namenjene RP od ena do štiri, v sklopu 5. RP prednostna usmeritev 5.2. (Reforma institucij na trgu dela), so zgoraj navedene prednostne teme v celoti namenjene Lizbonskim ciljem. V obdobju 2007-2009 je Slovenija namenila za Lizbonske cilje skupaj 248.330.871 EUR. Pretežni del OP RČV vsebuje ta okvir, in sicer: v celoti razvojne prioritete ena do štiri, v okviru 5. RP »Institucionalna in administrativna usposobljenost« le tisti del, ki se nanaša na »Modernizacijo in krepitev institucij trga dela«. Skupni indikativni delež v okviru OP RČV, ki naj bi bil v obdobju 2007-2009 namenjen t.i. Lizbonskim izdatkom, znaša 72% glede na vrednost EU sredstev potrjenih operacij v okviru instrumentov JR in NPO. Odstotek je nižji zaradi posebne narave izvajanja operacij v okviru 5. RP (koda 13 in koda 81), saj se potrdi celotna vrednost operacije, ki se izvaja s posameznimi javnimi naročili.

V spodnji tabeli je navedena okvirna razčlenitev prispevka Skupnosti za Lizbonske cilje v obdobju 2007-2009:

Tabela 11: Okvirna razčlenitev prispevka Skupnosti za Lizbonske cilje do konca leta 2009

Razsežnost 1 Prednostna tema	Razsežnost 2 Oblika financiranja	Razsežnost 3 Ozemlje	Razsežnost 4	Razsežnost 5	Skupaj*
Koda 62	1	1 in 5 skupaj	18	SIO	14.595.553
		1	18	SIO	7.297.776
		5	18	SIO	7.297.776
Koda 65	1	1 in 5 skupaj	17	SIO	5.537.442
		1	17	SIO	2.768.721
		5	17	SIO	2.768.721
Koda 66	1	1 in 5 skupaj	22	SIO	70.766.099
		1	22	SIO	35.383.050
		5	22	SIO	35.383.050
Koda 68	1	1 in 5 skupaj	20	SIO	11.262.500
		1	20	SIO	5.631.250
		5	20	SIO	5.631.250
Koda 70	1	1 in 5 skupaj	20	SIO	1.180.730
		1	20	SIO	590.365
		5	20	SIO	590.365
Koda 71	1	1 in 5 skupaj	20	SIO	7.294.087
		1	20	SIO	3.647.043
		5	20	SIO	3.647.043
Koda 72	1	1 in 5 skupaj	18	SIO	65.228.445
		1	18	SIO	32.614.223
		5	18	SIO	32.614.223
Koda 73	1	1 in 5 skupaj	18	SIO	50.181.041
		1	18	SIO	25.090.520
		5	18	SIO	25.090.520
Koda 74	1	1 in 5 skupaj	22	SIO	22.284.974
		1	22	SIO	11.142.487
		5	22	SIO	11.142.487
Skupaj					248.330.871

* znesek vključuje vrednost podpisanih pogodb za operacije izbrane preko instrumenta JR za izbor operacij in vrednost podpisanih pogodb za NPO programov/projektov

V spodnji tabeli so prikazane vrednosti sredstev (samo EU del), ki so bila namenjena Lizbonskim ciljem po RP:

Tabela 12: Okvirna razčlenitev prispevka Skupnosti za Lizbonske cilje po RP

Razvojne prioritete	Prispevek skupnosti za Lizbonske cilje
1. RP: Spodbujanje podjetništva in prilagodljivosti	69.941.086
2. RP: Spodbujanje zaposljivosti iskalcev dela in neaktivnih	74.739.182
3. RP: Razvoj človeških virov in vseživljenjskega učenja	89.260.295
4. RP: Enakost možnosti in spodbujanje socialne vključenosti	8.852.866
5. RP: Institucionalna in administrativna usposobljenost	5.537.442
Skupaj	248.330.871

Slovenija se zaveda pomembnosti doseganja Lizbonskih ciljev. Specifični tematski in teritorialni cilji, ki jih Slovenija zasleduje s sredstvi kohezijske politike, so:

OP RČV za obdobje 2007-2013 opredeljuje RP, ki so neposredno in posredno povezane s prioriteta, opredeljenimi v evropskih in nacionalnih razvojnih dokumentih ter izhajajo iz razmer na trgu dela, potreb za razvoj konkurenčnosti ter moderne socialne in učinkovite države. Ključno prispeva k uresničevanju *Strategije razvoja Slovenije, Državnega razvojnega programa, Integriranih smernic za rast in zaposlovanje za uresničevanje prenovljene Lizbonske strategije, Nacionalnega programa reform za izvajanje Lizbonske strategije.*

V okviru gospodarskih in socialnih reform za povečanje blaginje je potrebno izpostaviti nekatere posebej relevantne ukrepe iz *Programa reform za izvajanje Lizbonske strategije*, ki se nanašajo na smernice zaposlovanja. Za ustvarjanje novih in bolj kvalitetnih delovnih mest, višjo produktivnost ter utrditev socialne povezanosti je nujna večja fleksibilnost in učinkovitost trga dela. V okviru varne prožnosti trga dela se povečuje in pospešuje odliv in mobilnost iz brezposelnosti oz. neaktivnosti ter zmanjšuje problem dolgotrajne brezposelnosti in regionalnih razlik. Izvajajo se aktivnosti za zaposlovanje mladih, starejših in dolgotrajno brezposelnih oseb. OP RČV se tako osredotoča na določene ciljne skupine (kot npr. mladi, dolgotrajno brezposelni, starejši in druge ranljive ciljne skupine), ki predstavljajo prednostne skupine po horizontalnem načelu. Gre za aktivnosti za odpravljanje vrzeli med povpraševanjem delodajalcev in ponudbo na trgu dela, premajhno fleksibilnostjo, tako delodajalcev kot tudi posameznikov, ki jo odraža potreba po večjem vlaganju v človeški kapital in udeležba odraslih brezposelnih in neaktivnih v vseživljenjskem učenju.

V kontekstu ustvarjanja novih in bolj kvalitetnih delovnih mest ter pospeševanja odliva iz brezposelnosti so se v letu 2009 v okviru OP RČV izvajale 3 operacije iz leta 2008 »*Spodbujanje zaposlovanja starejših brezposelnih oseb*«, kjer se je s pomočjo subvencije za zaposlitev zaposlilo poleg 482 oseb iz leta 2008 še 43 starejših brezposelnih oseb za eno leto za poln delovni čas, »*Spodbujanje zaposlovanja mladih brezposelnih oseb*«, kjer se je s pomočjo subvencije za zaposlitev v letu 2009 zaposlilo še dodatnih 35 mladih, poleg 195 mladih iz leta 2008, »*Spodbujanje zaposlovanja dolgotrajno brezposelnih oseb*«, kjer se je s pomočjo subvencije v letu 2009 zaposlilo še 31 dolgotrajno brezposelnih oseb. Brezposelne osebe z zaposlitvijo pridobijo socialno varnost, nova znanja in izkušnje prav tako širijo socialno mrežo. Omenjene operacije so v letu 2009 združene v operacijo »*ZAPOSLI.ME/Spodbujanje zaposlovanja težje zaposljivih brezposelnih oseb*«, katere namen je spodbujanje zaposlovanja težje zaposljivih brezposelnih oseb, s pomočjo subvencije za zaposlitev pri delodajalcih, ki so za polni delovni čas za obdobje najmanj enega oziroma dveh let zaposlili osebe s statusom brezposelne osebe. V letu 2009 se je s pomočjo subvencije za zaposlitev zaposlilo 2.902 brezposelnih oseb.

V kontekstu večje fleksibilnosti in učinkovitosti trga dela se je začela izvajati operacija »*Spodbujanje zaposlovanja brezposelnih oseb za krajši delovni čas*«, ki se je izkazala tudi kot učinkovit ukrep za blažitev posledic gospodarske krize in katere glavni namen je pospeševanje novih zaposlitvenih možnosti preko spodbujanja fleksibilnih oblik zaposlovanja. Program se izvaja na podlagi subvencioniranja zaposlitve brezposelne osebe pri delodajalcih, izbranih na javnem razpisu, ki za krajši delovni čas (4 oz. 6 ur na dan) za polletno oziroma enoletno obdobje zaposlijo osebe s statusom brezposelne osebe. V okviru operacije »*Spodbujanje zaposlovanja brezposelnih oseb za krajši delovni čas*« se je zaposlilo 1.435 brezposelnih oseb.

V kontekstu potrebe po večjem vlaganju v človeški kapital sta se v letu 2009 izvajali 2 operaciji: »*Usposabljanje delavcev, ki so napoteni na čakanje na delo*« in »*Znanje uresničuje sanje*«. V okviru programa »*Usposabljanje delavcev, ki so napoteni na čakanje na delo*« so lahko prijavitelji kandidirali za sofinanciranje upravičenih stroškov, ki so nastali z vključitvijo zaposlenih oseb, ki so na začasnem čakanju na delo, v programe izobraževanja in programe usposabljanja z namenom dviga izobrazbenega nivoja, usposobljenosti in temeljnih veščin. Pogoj je bil, da so bili udeleženci izobraževanj in/ali usposabljanj v času vključitve v posamezen program izobraževanja in/ali usposabljanja, ki je sofinanciran po tem JR, v rednem delovnem razmerju pri prijavitelju.

V okviru operacije »*Znanje uresničuje sanje*« se je sofinanciralo izobraževanje in usposabljanje za posameznike, ki so v rednem delovnem razmerju in imajo nižjo, poklicno in srednješolsko izobrazbo. Projekt prispeva k dvigu splošne ravni usposobljenosti zaposlenih ter dvigu kvalifikacijske ravni, veščin in kompetenc zaposlenih, prednostno tistih zaposlenih, ki jim grozi izguba zaposlitve. Prednostno se sofinancira izobraževanje na naslednjih področjih: IKT izobraževanja in usposabljanja, tuji jeziki, nacionalne poklicne kvalifikacije in temeljne poklicne kvalifikacije.

Na priporočilo Evropskega sveta iz leta 2008 o učinkovitosti Zavoda RS za zaposlovanje je Slovenija v okviru OP RČV odgovorila s projektom »*Kontaktni center ZRSZ*«, katerega namen je vzpostavitev visoko časovno razpoložljivega komunikacijskega kanala z namenom dviga kvalitete in lažjega dostopa do storitev, posledično pa povečanja zadovoljstva uporabnikov storitev Zavoda (brezposelnih, delodajalcev...).

Obenem se je začelo s pripravo in izvajanjem še naslednjih projektov:

- »*Do boljše kakovosti storitve z več svetovalci zaposlitve*«. Program predstavlja del modernizacije ZRSZ, ki je opredeljena kot ena od aktivnosti v OP RČV, in je osredotočen na dvig kakovosti storitev za brezposelne osebe. Z operacijo ZRSZ pristopa k reševanju problema brezposelnosti na sodoben in bolj inovativen način. ZRSZ uresničuje te cilje z zaposlitvijo 45 brezposelnih oseb iz ciljne skupine projekta ter njihovim usposabljanjem za dvig kompetenc na področju inovativnih pristopov dela z brezposelnimi in delodajalci na podlagi *Doktrine dela z uporabniki storitev Zavoda RS za zaposlovanje*. Prav tako pa je operacija odgovor na gospodarsko krizo, ki je povzročila dvig števila brezposelnih oseb, čemur je posledično moral slediti tudi dvig števila svetovalcev zaposlitve.
- »*Projektna pisarna - modernizacija ZRSZ*«. Izvajanje projektov je za prilagajanje ZRSZ spremenjenim razmeram trga dela in uvajanje novih tehnologij ključnega pomena. Projektna pisarna bo zagotovila ustrezno pripravo, prijavo, usklajevanje in vodenje projektov ter zagotovila ustrezno izvajanje projektov. Tako bo zagotovljena na eni strani ustrezna izvedba projektov in njihova realizacija v delovanju ZRSZ, po drugi strani pa bo zagotovljena realizacija finančnih sredstev.
- »*Izdelava strokovnih podlag za izgradnjo systemskega pristopa k vseživljenjski karierni orientaciji*«. Namen projekta je izdelava strokovne podlage/študije za izgradnjo systemskega pristopa k vseživljenjski karierni orientaciji, izvedba enodnevne promocijske konference z namenom predstavitve in seznanjanja strokovne javnosti z rezultati študije

ter s predlogi, za celostno ureditev področja ter izdelava tiskanega gradiva z glavnimi povzetki študije.

- »Spodbujanja zaposljivosti, izobraževanja in socialnega vključevanja delavcev migrantov in njihovih družin«. Projekt predstavlja vzpostavitev novega inovativnega komunikacijskega kanala z namenom posredovanja relevantnih informacij migrantom glede pogojev za zaposlitev in delo v Republiki Sloveniji. ZRSZ, ki je upravičenec, preko t.i. stacionarne in mobilne »INFO točke«, ki je osrednja komponenta projekta, ponuja možnost informiranja in svetovanja glede usposabljanja in izobraževanja delavcev migrantov in njihovih družin.
- »Izobraževalni center Zavoda RS za zaposlovanje«. Namen operacije je vzpostavitev lastnega Izobraževalnega centra. Z organizacijo in izvedbo izobraževanja ter prepoznavanjem in krepitvijo ključnih kompetenc v sklopu IC naj bi se krepila kompetentnost in strokovnost zaposlenih. Z razvojem novih programov usposabljanja in izobraževanja, spoznavanjem potencialov zaposlenih, ki se skrivajo bodisi v formalnem bodisi v neformalnem znanju, omogočiti osnovo za povečanje učinkovitosti in kakovosti storitev ZRSZ. Glavni cilj operacije je izobraževanje in usposabljanje zaposlenih na ZRSZ ter s tem dvig kakovosti storitev.

Z obstoječimi JR iz leta 2008 in potrjenimi JR v letu 2009 sta MŠŠ in MVZT izvajala predvidene aktivnosti na področju 3. RP.

Na 4. RP so se izvajale aktivnosti, ki prispevajo k izboljševanju zaposljivosti ranljivih skupin. Z upoštevanjem načel Uredbe Sveta o splošnih določbah o Evropskem skladu za regionalni razvoj, Evropskem socialnem skladu in Kohezijskem skladu in evropskega vladanja pri oblikovanju mrež sodelovanja (odprtost, participacija, odgovornost, učinkovitost, skladnost) je zagotovljena uspešna izvedba smernic iz Evropskega upravljanja, *Bela knjiga* (vir: Evropska komisija, Bruselj, 25.7.2001, COM(2001) 428 final), kar pomeni, da je načelo partnerstva upoštevano tako v fazi izvedbe kot pri spremljanju in vrednotenju. Načela partnerstva se spodbujajo tudi pri JR: »Sofinanciranje projektov socialnih partnerjev na področju izboljšanja delovnega okolja« v okviru PU 1.4 in pri dveh JR: *Sofinanciranje projektov socialnih partnerjev in dodatnega javnega razpisa za sofinanciranje projektov socialnih partnerjev 2009-2011*«, v okviru PU 5.3, pri katerih sodeluje 16 socialnih partnerjev.

2.1.4. Pomoč ciljnim skupinam

Podatki v skladu s Prilogo XXIII Uredbe Sveta (ES) št. 1828/2006 so prikazani po posameznih RP in določenih PU v poglavjih Pomoč ciljnim skupinam.

Tabela 13: Pomoč ciljnim skupinam na ravni OP RČV

Udeleženci po spolu	2007	2008	Skupaj 2007-2008	2009	Skupaj 2007-2009			
Moški	45	5.966	6.011	7.297	13.308			
Ženske	17	5.529	5.546	7.841	13.387			
Skupaj	62	11.495	11.557	15.138	26.695			
Status na trgu dela	2007	2008	Skupaj 2007-2008	Skupaj 2007-2008-	2009	2009 ženske	Skupaj 2007-2009	Skupaj 2007-2009-

				ženske				ženske
Zaposleni (vključno s samozaposlenimi)	62	9.372	9.434	4.805	3.356	2.267	12.790	7.072
Samozaposleni	0	0	0	0	65	20	65	20
Brezposelne osebe (vključno z dolgotrajno brezposelnimi)	0	991	991	575	10.593	5.401	11.584	5.976
Dolgotrajno brezposelne osebe	0	282	282	162	2.253	1.281	2.535	1.443
Nedejavne osebe	0	1.132	1.132	166	1.189	405	2.321	571
Od tega Nedejavne osebe, ki se izobražujejo ali usposablajo	0	1.131	1.131	166	674	170	1.805	336
Udeleženci po starosti	2007	2008	Skupaj 2007-2008	Skupaj 2007-2008-ženske	2009	2009 ženske	Skupaj	Skupaj 2007-2009-ženske
Mladi (15- 24 let)	0	2.510	2.510	793	2.723	1.072	5.233	1.865
Starejši delavci (55 – 64 let)	0	1.210	1.210	643	798	350	2.008	993
Udeleženci po ranljivih skupinah	2007	2008	Skupaj 2007-2008	Skupaj 2007-2008-ženske	2009	2009 ženske	Skupaj	Skupaj 2007-2009-ženske
Pripadniki manjšin	0	26	26	21	0	0	26	21
Migranti	0	0	0	0	115	71	115	71
Invalidne osebe	0	76	76	32	633	318	709	350
Druge prikrajšane skupine*	0	0	0	0	106	66	106	66
Udeleženci po šolski izobrazbi**	2007	2008	Skupaj 2007-2008	Skupaj 2007-2008-ženske	2009	2009 ženske	Skupaj	Skupaj 2007-2009-ženske
ISCED 1. in 2. stopnja	0	347	347	171	2.885	1.184	3.232	1.355
ISCED 3. stopnja	0	2.559	2.559	907	3.414	1.520	5.973	2.427
ISCED 4. stopnja	0	4.314	4.314	1.578	4.055	2.134	8.369	3.712
ISCED 5. in 6. stopnja	62	4.274	4.336	2.890	4.246	2.761	8.582	5.651

*v letu 2009 je bilo vključenih tudi 106 Romov

** za leto 2009 ni podatkov za 538 oseb glede podatkov o stopnji izobrazbe

Do 31.12.2009 je bilo vključenih skupaj 26.695 oseb, od katerih je bilo 13.308 moških (49,85%) in 13.387 žensk (50,15%). Po statusu na trgu dela je bilo 12.790 zaposlenih (med njimi 65 samozaposlenih) in 11.584 brezposelnih, med katerimi je bilo kar 2.535 dolgotrajno brezposelnih. Mladih v starostnem obdobju do 24 let je bilo 5.233 in starejših od 55 let skupaj 2.008. V tem času je bilo v aktivnosti vključenih tudi 709 invalidov, 115 migrantov in 132 Romov. Največ vključenih oseb je imelo 5. in 6. stopnjo ISCED izobrazbe (8.582 oseb) in 4. stopnjo ISCED izobrazbe (8.369 oseb).

2.1.5. Povrnjena ali ponovno uporabljena pomoč

V letu 2009 o uporabi povrnjene ali ponovno uporabljene pomoči po preklicu pomoči iz členov 57 in 98(2) Uredbe Sveta (ES) št. 1083/2006 niso relevantne.

2.1.6. Kakovostna analiza

OP RČV je bil potrjen dne 21.11.2007. V letu 2009 je OU potrdil izvajanje 44 instrumentov, s katerimi je bilo potrjeno sofinanciranje upravičenih stroškov za posamezni instrument. S sklepom OU je bilo potrjenih skupaj 20 JR za izbor operacij: 6 na 1. RP, 8 na 3. RP, 3 na 4. RP in 3 na 5. RP.

Z odločbami OU je bilo potrjenih 24 NPO– programov/projektov: 6 na 1. RP, 6 na 2. RP, 4 na 3. RP, 1 na 4. RP in 7 na 5. RP.

OU je z odločbo o dodelitvi pomoči potrdil še 2 operaciji, ki jih izvaja MJU kot upravičenec, v skupni višini 2.146.825,00 EUR: »Krepitev usposobljenosti za izvajanje presoje učinkov predpisov ter vključevanje javnosti v pripravo in izvajanje politik« in »Merjenje administrativnih stroškov in bremen v predpisih RS«. OU je s spremembo odločbe tudi potrdil povečanje sredstev za operacijo, ki je bila potrjena že v letu 2008 »E-vem« za 1.560.000,00 EUR. Do konca leta 2009 višina razpisanih sredstev znaša skupaj 230.697.107 EUR.

2.1.6.1 Informacije iz 10. člena Uredbe (ES) št. 1081/2006

Osnovna izhodišča OP RČV predstavljajo načela enakosti spolov, enakih možnosti in nediskriminacije z vidika splošnih in specifičnih ukrepov. V skladu z 10. členom zgoraj omenjene uredbe nadzorni odbor, organ upravljanja ter resorna ministrstva tem področjem posvečajo posebno pozornost v vseh fazah izvajanja.

Informacije oz. ukrepi iz 10. člena navedene uredbe so prikazani in opisani po PU.

OP RČV in transnacionalnost v letu 2009

V OP RČV za obdobje 2007-2013 so transnacionalne aktivnosti predvidene v 3 razvojnih prioritetah:

2. RP: Spodbujanje zaposljivosti iskalcev dela in neaktivnih

- V okviru aktivnih politik trga dela,
- nove rešitve za vključevanje ciljnih skupin na trg dela,
- izmenjavo izkušenj, rezultatov, dobrih praks,
- EQUAL izkušnje.

3. RP: Razvoj človeških virov in vseživljenjskega učenja

- Diseminacija dobrih praks,
- transverzalnih aktivnosti,
- mednarodne mobilnosti.

4. RP: Enakost možnosti in spodbujanje socialne vključenosti

- Implementacija inovativnih ukrepov z izmenjavo dobrih izkušenj in praks na področjih socialne vključenosti.

V drugi polovici leta 2009 smo aktivneje pristopili k sistematičnemu načrtovanju in uresničevanju transnacionalnosti znotraj OP RČV. V septembru 2009 smo v okviru velikega dogodka izvedli delavnico na temo transnacionalnosti. Povabili smo g. Philipa Hatta, ki je pri EK odgovoren za izvajanje transnacionalnosti. Prav tako sta nam g. Pat Donnelly, direktor agencije Proteus (Severna Irska) in ga. Vicki Donleavy, Racine (Francija) predstavila primere dobre prakse transnacionalnosti, ki jih izvajajo njune organizacije.

V letu 2009 smo začeli z definiranjem ključnih področij za Slovenijo, ki prispevajo k hitrejšemu razvoju na področju človeških virov. S pomočjo posredniških teles in končnih upravičencev smo definirali 4 ključna področja: izobraževanje, socialna vključenost, ranljive skupine (Romi) in zaposlovanje.

Pregledali smo tudi dosedanje projekte, ki vsebujejo elemente transnacionalnosti. Ugotovili smo, da je nekaj projektov, ki vsebujejo elemente transnacionalnega sodelovanja, predvsem z aktivnostmi, kot so: izmenjava dobrih praks, tuji strokovnjaki in študijski obiski.

V akcijskem načrtu, ki smo ga pripravili za leto 2009 in 2010, smo si med pomembnejše korake postavili vključitev v transnacionalne učne mreže, saj so le-te vir dobrih praks in izkušenj, ki jih ponujajo predvsem starejše članice Evropske unije. Tako smo se vključili v 3 učne mreže:

- Transnacionalno sodelovanje v okviru ESS,
- Izboljšanje ponovnega vključevanja bivših zapornikov in prestopnikov na trg dela,
- Spodbujanje krepitve vlog in vključenosti.

Začeli smo usklajevalne aktivnosti za pristop k učni mreži »Romske skupnosti«, kamor se bomo vključili skupaj z MŠŠ.

Začeli smo s pripravo navodil za transnacionalnost za PT in upravičence ter zasnovo dela namenjenega transnacionalnosti, ki bo del spletne strani www.euskлади.si, ki bo prenovljena v drugi polovici leta 2010.

V Sloveniji smo se odločili za »mehak« postopen pristop vpeljevanja transnacionalnosti znotraj OP RČV. Znotraj predvidenih projektov ESS bomo spodbujali, da PT dodajajo komponento transnacionalnosti med merila in upravičene aktivnosti ter posledično stroške. Tako so dodane v projekte aktivnosti, kot so: študijski obiski v tujini, sodelovanje tujih strokovnjakov v projektih in izmenjava dobrih praks z drugimi državami članicami. S tem smo naredili začetne korake in opogumili PT, da se lotijo tudi te izvirne ideje Evropske unije, sodelovanje med državami članicami brez meja. S tem pristopom smo prispevali k promociji transnacionalnosti, ki je ključna za nadaljnjo sodelovanje partnerjev različnih držav znotraj istega projekta.

2.1.6.2 Sodelovanje s socialnimi partnerji in nevladnimi organizacijami

OP RČV predvideva, da je nadzorni odbor sestavljen po načelu partnerstva, pri čemer so v njem zastopani med drugim tudi socialni partnerji in nevladne organizacije. Prav tako sta ta dva ključna akterja tudi vključena v izvedbo in spremljanje določenih operacij. Vključeni so naslednji gospodarski in socialni partnerji:

- predstavnik Gospodarske zbornice Slovenije,
- predstavnik Obrtno podjetniške zbornice Slovenije,
- predstavnik Zveze svobodnih sindikatov Slovenije,
- predstavnik KNSS - neodvisnost, konfederacija novih sindikatov Slovenije,
- predstavnik Konfederacije sindikatov PERGAM Slovenije,
- predstavnik Združenja delodajalcev Slovenije,
- predstavnik Kmetijsko gozdarske zbornice Slovenije.

Na predlog nevladnih organizacij Zavoda Center za informiranje, sodelovanje in razvoj nevladnih organizacij - CNVOS, Združenja slovenskih ustanov - ZSU in Zveze društvenih organizacij Slovenije - ZDOS so vključeni trije predstavniki NVO in sicer po eden:

- predstavnik s področja socialne vključenosti,
- predstavnik s področja enakosti možnosti in
- predstavnik s področja trajnostnega razvoja.

Dodatno je bil v NO OP RČV vključen en predstavnik invalidskih organizacij:

- predstavnik Nacionalnega sveta invalidskih organizacij Slovenije in Zavoda invalidskih podjetij Slovenije.

Podrobnosti o sodelovanju socialnih partnerjev in nevladnih organizacij v posameznih operacijah so navedene v poglavju o izvajanju po RP. Pri drugih aktivnostih se sodelovanje socialnih partnerjev ne izvaja (kot na primer pri medresorski skupini za vrednotenje).

2.2. Informacije o skladnosti z zakonodajo Skupnosti

OU je tako pri programiranju in načrtovanju aktivnosti kot tudi pri opredelitvi osnovnega okvira za sistem upravljanja in nadzora za OP RČV upošteval smernice in posamezne uredbe *Skupnosti glede na specifično zakonodajo* v zvezi z izvajanjem ESS, ki je navedena v prilogi Letnega poročila. Za izvajanje OP RČV je bila sprejeta *Uredba o izvajanju postopkov pri porabi sredstev evropske kohezijske politike v RS v obdobju 2007–2013*. OU je izdelal tudi podrobnejše opredelitve izvajanja postopkov tako v zvezi s pripravo, prijavo in potrjevanjem operacij, poročanjem, kontrolo, vrednotenjem ter podrobnejše opredelitve upravičenih stroškov, na ravni posamezne aktivnosti v OP. Vsa navodila, ki jih je izdal OU v zvezi z navedenimi tematikami, so dostopna na spletni strani www.euskladi.si in www.svlr.gov.si.

2.3. Večje težave in ukrepi za njihovo odpravo

V letu 2009 ni bilo težav, ki bi nastopile pri izvajanju OP RČV. OU je natančno spremljal izvajanje in izvedel potrebne prilagoditve za boljše črpanje. Pokazalo se je, da velika razdrobljenost in usmerjenost v veliko število javnih razpisov predstavlja omejitev pri izvajanju operativnih programov in sicer tako z vidika spremljanja in doseganja zastavljenih ciljev kot tudi z vidika učinkovitosti celotnega sistema izvajanja kohezijske politike. S ciljem boljšega črpanja in poenostavitve je OU pripravil metodologijo za izračun posrednih stroškov - pavšalov, ki jo je EK potrdila. Tako imajo od septembra 2009 pri novih instrumentih PT možnost, da se odločijo za uporabo posrednih stroškov v pavšalnem znesku v višini do 15% neposrednih upravičenih stroškov. Ključna novost pri izvajanju instrumentov je možnost uveljavljanja davka na dodano vrednost (DDV) kot upravičenega stroška. Pri tem mora izbrani prijavitelj pred podpisom pogodbe o sofinanciranju pridobiti in predložiti potrdilo pristojnega davčnega urada. V skladu z Navodili organa upravljanja za izvajanje predplačil za sredstva evropske kohezijske politike za programsko obdobje 2007 – 2013 in s spremembo teh navodil so se začeli izplačevati avansi od poletja 2009. S tem je bistveno olajšano izvajanje aktivnosti za vse udeležence kohezijske politike. Decembra 2009 je OU spremenil Navodila o upravičenih stroških za sredstva evropske kohezijske politike za programsko obdobje 2007-2013.

2.4. Spremembe v okviru izvajanja operativnega programa

V letu 2009 ni bilo bistvenih sprememb v okviru izvajanja OP RČV, ki bi imele neposreden učinek na izvajanje programa (kot so zakonodajne spremembe ali nepričakovan socialno-ekonomski razvoj). Na podlagi izkušenj z dosedanjim izvajanjem je bila izvedena prerazporeditev sredstev med PU 1.2. Usposabljanje in izobraževanje za konkurenčnost in zaposljivost na PU 1.4 Pospesjevanje razvoja novih zaposlitvenih možnosti. Dodeljene pravice porabe za programsko obdobje 2007-2013 so se na PU 1.2 zmanjšale iz 75.115.903,00 EUR na 60.015.903,00 EUR, pri tem so se pravice porabe na PU 1.4 povečale iz 52.712.915 EUR na 67.812.915,00 EUR, kar pomeni, da je bila prerazporeditev realizirana v višini 15.100.000,00 EUR. Poraba sredstev na PU 1.4 je presegala zastavljene finančne cilje, prerazporeditev je bila potrebna zaradi sprememb na trgu dela in povečanja brezposlenosti.

Po štiriletnem obdobju pospešene gospodarske rasti je v Sloveniji pod vplivom svetovne gospodarske krize prišlo do 7,8-odstotnega realnega znižanja BDP. Bistveno je, da se v času ekonomske socialne krize ohranijo investicije v konkurenčnost slovenskih podjetij in njihove naložbe v človeške vire, s katerimi se istočasno povečuje tudi zaposljivost delavcev, ki bi jim potencialno grozila izguba zaposlitve.

Razmere na trgu dela so se poslabšale z zamikom. Hkrati z zmanjševanjem zaposlenosti narašča brezposelnost. Število registriranih brezposelnih se je povečalo na več kot 96 tisoč do konca leta 2009. Povprečno letno število registriranih brezposelnih je bilo v letu 2009 nad 86 tisoč (v letu 2008 63,2 tisoč), povprečna letna stopnja registrirane brezposelnosti je 9,1% (v letu 2008 je bila 6,7%). Stopnja anketne brezposelnosti je bila 6,4% v 4. četrtletju 2009. Med mesecem septembrom 2008 in koncem leta 2009 se je v Sloveniji število delovnih mest zmanjšalo za več kot 40 tisoč, kar predstavlja 4,6 odstotno zmanjšanje delovne aktivnosti prebivalstva, medtem ko se je število registriranih brezposelnih oseb glede na obdobje pred začetkom krize povečalo za 63%.

Eden izmed ukrepov proti naraščajoči stopnji brezposelnosti je bil sprejet tudi *Zakon o subvencioniranju delavcev na čakanju*, po katerem mora delodajalec delavce, - namesto, da bi jih odpustil, napotiti na čakanje, država pa mu povrne del stroškov.

Ministrstva, v vlogi posredniških teles so za leto 2009 pripravljala in izvajala naslednje ključne instrumente oz. operacije/programme:

- »*Usposabljanje zaposlenih, ki so napoteni na začasno čakanje na delo*«, ki so zaradi krize po t.i. interventnem zakonu, ki se financira tudi iz integralnega proračuna RS, napotila del svojih zaposlenih na začasno čakanje na delo, in sicer kot sofinanciranje stroškov usposabljanja za zaposlene, ki so napoteni na začasno čakanje na delo.
- »*Spodbujanje samozaposlovanja*« v letu 2009, pri čemer je pomembno, da upravičenec prejme celoten znesek subvencije na začetku. Pogoj je, da se samozaposlitev obdrži za obdobje najmanj 2 let.
- »*Spodbujanje zaposlovanja za krajši delovni čas*« v RS, kar pomeni spodbujanje uvajanja fleksibilnih oblik zaposlitve s krajšim delovnim časom (4 ali 6 ur).
- »*Subvencije za zaposlovanje težje zaposljivih oseb*« za 1 leto oz. 2 leti - za mlade, starejše in dolgotrajno brezposelne. Podjetja prejmejo celotno subvencijo za zaposlitev na začetku zaposlitve.
- Izvajanje »*Nacionalnih poklicnih kvalifikacij*«, ki so namenjene brezposelnim za uspešno prekvalifikacijo, izobraževanje, izboljšanje zaposljivosti in ponovno integracijo na trg dela.
- Izvajanje *različnih oblik izobraževanja za brezposelne osebe* (računalniški tečaji, jezikovni tečaji, funkcionalna znanja...).
- Sofinanciranje projekta: »*Do boljše kakovosti storitve z več svetovalci zaposlitve*« (5. RP).

Posreden vpliv na ukrepe v okviru ekonomske krize ima financiranje stroškov za *zmanjšanje izobrazbenega primanjkljaja zaposlenih*, ki ga pripravlja MŠŠ.

OU se bo - glede na omejene javne finančne vire – v prihodnjih letih osredotočil na izvedbo tistih programov, ki na dolgi rok prinašajo največjo možno dodano vrednost in prispevajo k ustvarjanju delovnih mest.

2.5. Bistvena sprememba v skladu s členom 57 Uredbe Sveta (ES) št. 1083/2006

V letu 2009 ni bilo sprememb v okviru OP RČV v skladu s 57. členom Uredbe Sveta (ES) št. 1083/2006.

2.6. Dopolnjevanje drugih instrumentov

V skladu s priporočili NO za OP RČV je OU opredelil merila, ki prispevajo k doseganju ciljev OP RČV na horizontalni ravni, se posebej pri operacijah OP RČV povezanih z ustvarjanjem delovnih mest, konkurenčnostjo podjetij in ostalimi vidiki uresničevanja lizbonske strategije. Uporaba dopolnitvenega financiranja je možna ob upoštevanju 9% oz. 10% oz. 15% omejitve financiranja Skupnosti – v skladu s 34. členom Uredbe (ES) št. 1083/2006 oz. s 3. členom Uredbe (ES) št. 1081/2006 ter 20. členom Uredbe RS o izvajanju postopkov pri porabi sredstev kohezijske politike 2007-2013 (Ur. l. RS, št. 17/09, 40/09, 3/10 in 31/10).

Gre za izvajanje operacij nujnih vsebin, ki se sicer financirajo preko OP RR. V spodnji tabeli so navedeni instrumenti z dopolnitvenim sofinanciranjem:

Tabela 14: Instrumenti z dopolnitvenim financiranjem

PU	Naziv instrument/operacija	Ministrstvo
4.1	JR za spodbujanje razvoja socialnega podjetništva	MDDSZ
4.3	JR za izbor razvojnih projektov za dvig zaposljivosti ranljivih družbenih skupin na področju kulture in podporo njihovi socialni vključenosti v okviru Evropskega socialnega sklada	MK
4.3	JR za izbor razvojnih projektov za dvig zaposljivosti ranljivih družbenih skupin na področju kulture in podporo njihovi socialni vključenosti v okviru Evropskega socialnega sklada v letih 2009-2010	MK
5.1	Enotni spletni portal stvarnega premoženja	MJU
5.1	Interoperabilnost in e-izmenjava podatkov	MJU
5.1	E-uprava	MJU
5.1	E-vem	MJU
5.1	Merjenje administrativnih stroškov in bremen v predpisih RS	MJU
5.1	E-pravosodje	MP
5.2	Do boljše kakovosti storitev z več svetovalci zaposlitve	MDDSZ
5.2	Informacijski portal Sklada za razvoj kadrov in štipendiranje	MDDSZ
5.3	JR za sofinanciranje projektov horizontalnih mrežnih NVO in regionalnih stičišč za leto 2008	MJU
5.3	JR za sofinanciranje projektov horizontalnih mrežnih NVO in regionalnih stičišč za leti 2009 in 2010	MJU
5.3	JR za sofinanciranje projektov vsebinskih mrež NVO za leti 2009 in 2010	MJU
5.3	JR za sofinanciranje projektov socialnih partnerjev za leta 2009, 2010 in 2011	MJU
5.3	Dodatni JR za sofinanciranje projektov socialnih partnerjev za leta 2009, 2010 in 2011	MJU
5.4	E-zdravje	MZ

V letu 2009 je bilo dopolnilno financiranje v okviru izvajanja OP RR uporabljeno na enem instrumentu in sicer:

- Neposredna potrditev operacije Infrastruktura meroslovnega sistema – MIRS

2.7. Postopki spremljanja

OU je vzpostavil sistem spremljanja, ki je opisan v *Navodilih organa upravljanja za spremljanje izvajanja operativnih programov z informacijskim sistemom ISARR* in podprt z s centralnim referenčnim informacijskim sistemom ISARR, ki omogoča spremljanje izvajanja OP s ciljem čim boljšega črpanja sredstev in učinkovitega spremljanja in upravljanja programov.

Sistem ISARR predstavlja informacijsko podporo za spremljanje in poročanje o izvajanju OP in podpira ključne funkcije načrtovanja in poročanje od ravni programov, RP do ravni operacije.

V letu 2009 je ISARR za spremljanje in poročanje o izvajanju OP RČV omogočal:

- podporo procesu JR za dodeljevanje sredstev;
- zbiranje podatkov, zajetih pred odprtjem NRP, t.j. načrtovanih podatkov;
- prenos finančnega načrta na nivoju projekta iz sistema MFERAC;

- spremljanje finančnih izplačil iz proračuna (povezava z računovodskim sistemom MF, MFERAC);
- podporo izvajanju vračil;
- vnos napovedi o izplačilih, zahtevkih za povračilo in zahtevkih za plačilo;
- elektronski uvoz podatkov na ravni končnega prejemnika iz informacijskega sistema APZ.net pri ZRSZ;
- kreiranje in posredovanje zahtevka za izplačilo (ZzI) s strani upravičenca na podlagi predhodno vnesenih računov oz. knjigovodskih listin enakovredne narave neposredno preko svetovnega spleta (www);
- vnos podatkov doseženih ciljev in vključenih oseb s strani upravičenca;
- informacijsko podporo procesu obdelave in potrjevanja ZzI s strani skrbnika pogodbe, kontrolorja in finančnega delavca na posredniškem telesu;
- kreiranje, potrjevanje in izpis zahtevka za povračilo ZzP na posredniškem telesu;
- registracijo, avtorizacijo in certifikacijo zahtevkov za povračilo na Organu za potrjevanje pri Ministrstvu za finance;
- vnos in potrditev zahtevka za plačilo do EU s strani Organa za potrjevanje;
- elektronski izvoz podatkov v informacijski sistem PO (IS-PA 2007);
- on-line povezavo s centralnim registrom prebivalstva e-CRP v delu kreiranja ZzI s strani upravičenca;
- ključne izpise preko modula za statusno poročanje in preglede nad procesi dokumentov;
- izpis dinamičnih – vrtljivih tabel v analitičnem delu sistema na podlagi OLAP tehnologije.

V letu 2009 se je nadaljevalo intenzivno delo na projektu Razvoj in vzdrževanje informacijskega sistema ISARR, in sicer:

- Realiziranih preko 90 novih zahtev – funkcionalnosti, v skupnem obsegu 1.309 človek/dni razvojnega dela.
- Vzpostavljen je bil redni elektronski prenos podatkov iz sistema ISARR v informacijski sistem Organa za potrjevanje IS-PA2007.
- V mesecu marcu 2009 je stekla II. faza decentralizacije uporabe sistema ISARR – decentralizacija uporabe Modula za črpanje sredstev (MČS). Gre za aplikativno podporo procesu obdelave zahtevkov za izplačilo iz proračuna RS (ZzI) in neposredno pripravo ZzP. Informacijska rešitev podpira delovni proces skrbnika projekta, kontrolorja in finančnega delavca na ministrstvih oz. agentih.
- Izvedena je bila II. faza povezave sistema APZ.net pri ZRSZ in ISARR za potrebe elektronskega prenosa podatkov za instrumente, ki jih izvaja ZRSZ.
- Izvedeno je bilo testiranje in uvoz listin v okviru tehnične pomoči za leti 2007 in 2008 iz sistema MFERAC.
- Izvedena je bila podpora prijavi avansov na ZzP (I. faza podpora predplačilom).
- V mesecu decembru 2009 je stekla III. faza decentralizacije sistema ISARR-decentralizacija uporabe Modula za analizo podatkov (MAP). Analitični del sistema ISARR omogoča na podlagi OLAP tehnologije hitro pregledovanje podatkov na različnih ravneh izvajanja preko vrtljivih tabel in vrtnja podatkov v globino.
- Do konca leta 2009 je bilo v sistem ISARR vključenih preko 2000 uporabnikov, večina med njimi je upravičencev (podjetja, zavodi šole, itd.), ki dostopajo do sistema ISARR preko svetovnega spleta (www).

V letu 2009 je bilo izvedenih 37 seminarjev za uporabo modulov MVP, MČS in MAP. Seminarjev se je udeležilo skupaj 456 udeležencev. Izvedenih je bilo več javnih predstavitev za upravičence za pripravo in posredovanje ZzI preko sistema ISARR. Nemoteno je potekalo delovanje Centra za pomoč uporabnikom sistema ISARR. Na spletnem portalu je bilo zabeleženih preko 1.280 dogodkov, na telefonski številki CPU pa je bilo obravnavanih preko 3.700 telefonskih klicev.

3. IZVAJANJE PO RAZVOJNIH PRIORITETAH

3.1 Razvojna prioriteta: Spodbujanje podjetništva in prilagodljivosti

Prednostne usmeritve

- 1.1. Strokovnjaki in raziskovalci za konkurenčnost podjetij**
- 1.2. Usposabljanje in izobraževanje za konkurenčnost in zaposljivost**
- 1.3. Štipendijske sheme**
- 1.4. Pospeševanje razvoja novih zaposlitvenih možnosti**

Uresničevanje splošnih ciljev

Splošni cilj razvojne prioritete je vzpostavljanje prilagodljivega in konkurenčnega gospodarstva z vlaganji v razvoj človeških virov za pridobitev znanj in spretnosti, z usposabljanjem, izobraževanjem, štipendiranjem ter povezovanjem gospodarske, izobraževalne, razvojno-raziskovalne in zaposlovalne sfere.

Specifični cilji

- krepitev raziskovalno-razvojne sposobnosti podjetij ter izboljšana povezanost med akademsko, raziskovalno in gospodarsko sfero;
- spodbujanje razvoja človeških virov v podjetjih z namenom povečevanja zaposljivosti in mobilnosti delojemalcev na eni strani ter krepitev konkurenčnosti delodajalcev na drugi;
- s sistematičnim in celovitim pristopom vzpostaviti sistem spodbud za povezovanje izobraževanja in potreb na trgu dela, ki bodo odpravljale strukturna neskladja v zaposlovanju, izboljšala kvalifikacijsko strukturo človeških virov in povečevala zaposljivost;
- ustvariti nove zaposlitvene možnosti s spodbujanjem podjetništva, fleksibilnejših oblik zaposlovanja in drugih inovativnih pristopov k preprečevanju prehoda v brezposelnost.

Vsebinski okvir predstavljajo naslednji dokumenti:

- *Strategija razvoja Slovenije,*
- *Integrirane smernice za rast in delovna mesta (2005 – 2008),* ki jih je za uresničevanje prenovljene Lizbonske strategije in njenih ciljev sprejel Evropski svet,
- *Program reform za izvajanje Lizbonske strategije v Sloveniji,* ki hkrati vključuje *Strateške usmeritve Republike Slovenije na področju zaposlovanja in cilje integriranih smernic,* predvsem *Smernice 8. Spodbujati in omogočiti inovacije, Smernice 15: Spodbujanje podjetniške kulture in ustvarjanje podpornega okolja za MSP, večje sodelovanje podjetij z izobraževalnimi in razvojno-raziskovalnimi ustanovami ter spodbujanje mobilnosti kadrov, Smernica 18: Spodbujanje zaposlovanja po življenjskih obdobjih, Smernica 21: Spodbujanje prožnosti v povezavi z varnostjo zaposlitve in zmanjševanja deljenja trgov dela, Smernica št. 23: Razširjanje in izboljšanje naložb v človeški kapital,*
- *Okvir gospodarskih in socialnih reform za povečanje blaginje v Sloveniji,*
- *Državni razvojni program 2007 – 2013,*
- lizbonska naravnost kohezijske politike se odraža v sredstvih, ki jih Slovenija namenja za programe ESS ter podpora programom spodbujanja konkurenčnosti in inovativnosti; drugi način vključevanja lizbonskih ciljev v kohezijsko politiko predstavlja dopolnjevanje ukrepov za povečevanje gospodarske rasti in zaposlovanja,
- *Resolucija o Nacionalnem raziskovalnem in razvojnem programu,*
- *Resolucija o Nacionalnem programu izobraževanja odraslih.*

Vključena ministrstva:

Ministrstvo za visoko šolstvo, znanost in tehnologijo

Ministrstvo za gospodarstvo

Ministrstvo za delo, družino in socialne zadeve.

Informacije o fizičnem in finančnem napredku razvojne prioritete**Finančni napredek razvojne prioritete****1. RP**

Tabela 15: Finančni napredek 1. razvojne prioritete

1. RP		stanje 31.12.09	% glede na pravice porabe		
			2007	2007-2009	2007-2013
Pravice porabe 2007-2013	EU del	262.114.965	-	-	-
	SLO del	46.255.583	-	-	-
	EU in SLO del	308.370.548	-	-	-
Pravice porabe 2007	EU del	43.775.363	-	-	16,7
	SLO del	7.725.064	-	-	16,7
	EU in SLO del	51.500.427	-	-	16,7
Pravice porabe 2007 - 2009	EU del	125.552.819	-	-	47,9
	SLO del	22.156.380	-	-	47,9
	EU in SLO del	147.709.199	-	-	47,9
Razpisana sredstva od 1.1.2007 do 31.12.2009*	EU del	96.171.090	219,7	76,6	36,7
	SLO del	16.971.368	-	-	-
	EU in SLO del	113.142.457	219,7	76,6	36,7
Potrjene operacije - kumulativa (od 1.1.2007 do 31.12.2009)**	EU del	73.413.335	167,7	58,5	28,0
	SLO del	12.955.295	-	-	-
	EU in SLO del	86.368.630	167,7	58,5	28,0
- Operacije, potrjene preko javnih razpisov	EU del	39.364.708	89,9	31,4	15,0
	SLO del	6.946.714	-	-	-
	EU in SLO del	46.311.421	89,9	31,4	15,0
- Neposredno potrjene operacije	EU del	34.048.628	77,8	27,1	13,0
	SLO del	6.008.581	-	-	-
	EU in SLO del	40.057.209	77,8	27,1	13,0
Podpisane pogodbe (od 1.1.2007 do 31.12.2009)***	EU del	69.941.085	159,8	55,7	26,7
	SLO del	12.342.545	-	-	-
	EU in SLO del	82.283.630	159,8	55,7	26,7
	drugi viri****	10.100.312	-	-	-
	skupaj	92.383.943	-	-	-
Plačila iz proračuna RS - kumulativa (od 1.1.2007 do 31.12.2009)	EU del	21.267.326	48,6	16,9	8,1
	SLO del	3.753.064	-	-	-
	EU in SLO del	24.961.142	48,5	16,9	8,1
Plačila iz proračuna RS - tekoče leto (od 1.1.2009 do 31.12.2009)	EU del	20.642.255	47,2	16,4	7,9
	SLO del	3.642.756	-	-	-
	EU in SLO del	24.225.763	47,0	16,4	7,9
Posredovani zahtevki za povračilo na Organ za potrjevanje do 31.12.2009 (kumulativa 1.1.07-31.12.09) - EU del		13.761.342	31,4	11,0	5,3
Certificirani zahtevki za povračilo na EK do 31.12.2009 (kumulativa 1.1.07-31.12.09) - EU del		0	0,0	0,0	0,0

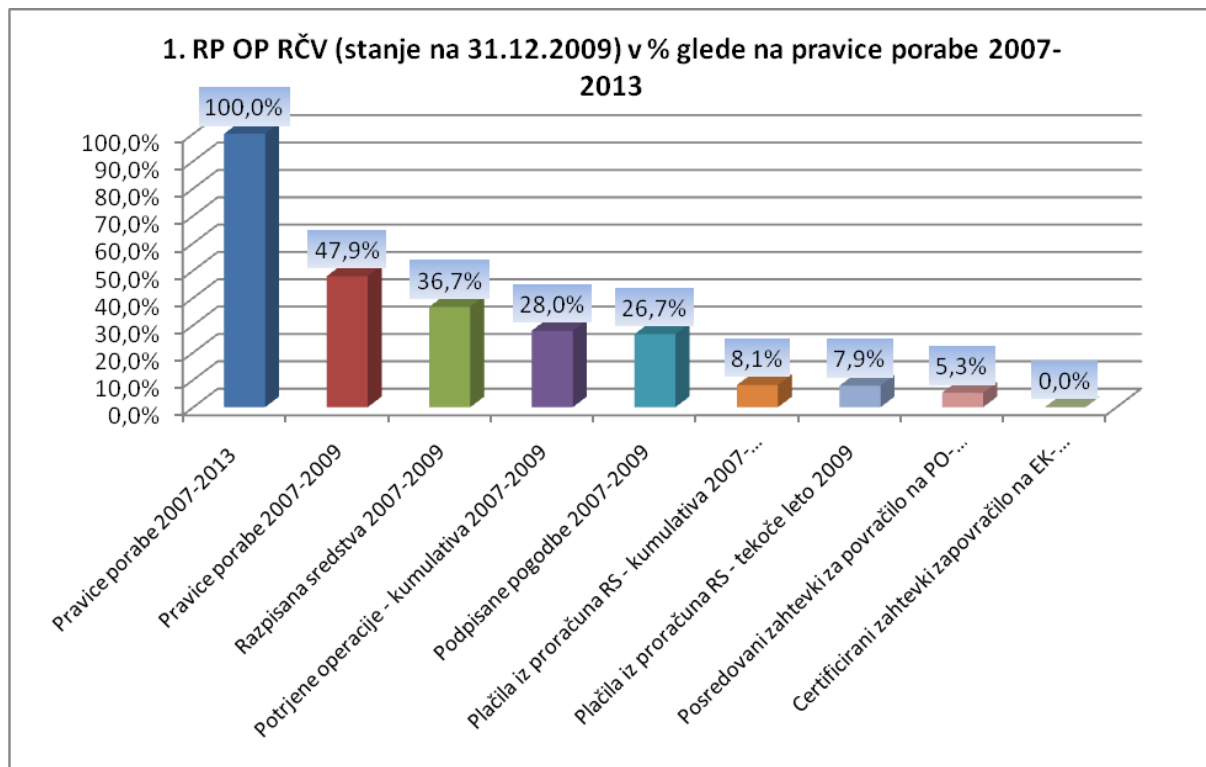
* pri razpisanih sredstvih ni upoštevana tehnična pomoč. Prav tako so bile določene operacije potrjene brez izvedbe javnega razpisa (neposredno potrjene operacije), zato je lahko ta podatek nižji od potrjenih operacij.

** znesek vključuje vrednost potrjenih operacij izbranih preko instrumenta javni razpis za izbor operacij in vrednost neposredno potrjenih operacij.

*** znesek vključuje vrednost podpisanih pogodb za operacije izbrane preko instrumenta javni razpis za izbor operacij in vrednost podpisanih pogodb za neposredno potrjene operacije.

**** opis drugih virov je pojasnjen pri vsaki PU.

Graf 2: 1. RP OP RČV – finančne informacije na dan 31.12.2009



V okviru 1. RP Spodbujanje podjetništva in prilagodljivosti je bilo v obdobju od 1.1.2007 do 31.12.2009:

- razpisanih sredstev v znesku 113.142.457 EUR,
- potrjenih operacij v znesku 86.368.630 EUR,
- podpisanih pogodb za 82.283.630 EUR,
- izplačanih sredstev iz proračuna RS za 24.961.142 EUR,
- posredovanih zahtevkov za povračilo na PO za 13.761.342 EUR.

Fizični napredek razvojne prioritete**1. RP: Spodbujanje podjetništva in prilagodljivosti**

Tabela 16: Fizični napredek 1. razvojne prioritete

Naziv kazalnika	Vrsta kazalca	Izhodiščno stanje 2007	Načrtovana vrednost 2013	Dosežena vrednost 2007	Dosežena vrednost 2008	Dosežena vrednost 2009	Skupaj 2007-2009
Število "mladih raziskovalcev" v gospodarstvu na osnovi OP RČV	Učinek	181	500	0	131	140	271
Število prehodov v visokokvalificiranega kadra v gospodarstvo oz. med gospodarstvom na osnovi OP RČV	Učinek	0	450	0	23	10	33
Število zaposlenih (posameznikov), ki so vključeni v vseživljenjsko učenje (celotno obdobje)	Učinek	/	70.000	0	6.365	849	7.214
- od tega žensk	Učinek	/	50%	0	2.424	218	2.642
Število razvitih poklicnih standardov*	Učinek	50	500	0	0	7	7
Število razvitih poklicnih katalogov*	Učinek	30	400	0	0	21	21
Število prejemnikov iz ukrepov štipendijske sheme (celotno obdobje)	Učinek	/	47.500	0	1.131	613	1.744
Število štipenditorjev, ki štipendirajo skladno s štipendijsko shemo (celotno obdobje)	Učinek	1.100	2.200	0	335	299	634
Število projektov uvajanja fleksibilnih oblik zaposlovanja (celotno obdobje)	Učinek	/	175	0	0	1.175	1.175
Število podprtih novo nastalih podjetij – samozaposlitev (celotno obdobje)	Učinek	1.527	8.400	0	0	2.959	2.959
Število aplikativnih tehnologij, patentov ali inovacij za potrebe gospodarstva kot posledica podprtih aktivnosti (celotno obdobje)	Rezultat	0	115	0	9	14	23
Povprečno število ur izobraževanja na zaposlenega v podprtih podjetjih po zaključku projekta	Rezultat	/	Povečanje za 10%	0	0	n.p.	n.p.

Delež vseh študentov, ki so ohranili zaposlitev 12 mesecev po zaključku pogodbenih obveznosti	Rezultat	/	90%	0	0	n.p.	n.p.
Število samozaposlitev – ustvarjenih bruto delovnih mest na osnovi podprtih aktivnosti, 12 mesecev po njihovem zaključku (celotno obdobje)	Rezultat	/	7.000	0	0	n.p.	n.p.
Povečanje deleža zaposlenih s krajšim delovnim časom v skupni zaposlenosti**	Rezultat	10%	15%	0	0	11,7%	11,7%

*vir podatkov je CPI

**vir podatkov je SURS (3. četrletje 2009)

Lizbonski cilji v okviru 1. RP

Tabela 17: Okvirna razčlenitev prispevka Skupnosti za Lizbonske cilje na ravni 1. RP

Razsežnost 1 Prednostna Tema	Razsežnost 2 Oblika financiranja	Razsežnost 3 Ozemlje	Razsežnost 4	Razsežnost 5	Skupaj*
Koda 66	1	1 in 5 skupaj	20	SI0	4.590.000
		1	20	SI0	2.295.000
		5	20	SI0	2.295.000
Koda 72	1	1 in 5 skupaj	18	SI0	20.740.000
		1	18	SI0	10.370.000
		5	18	SI0	10.370.000
Koda 74	1	1 in 5 skupaj	22	SI0	38.173.350
		1	22	SI0	20.813.350
		5	22	SI0	17.360.000
Skupaj 1. RP					63.503.350

* Dodeljeni znesek prispevka Skupnosti za vsako kombinacijo kategorij

Pomoč ciljnim skupinam

1. RP

Tabela 18: Pomoč ciljnim skupinam na ravni 1. RP

Udeleženci po spolu	2007	2008	Skupaj 2007-2008	2009	Skupaj 2007-2009			
Moški	45	4.967	5.012	3.721	8.733			
Ženske	17	2.622	2.639	2.442	5.081			
Skupaj	62	7.589	7.651	6.163	13.814			
Status na trgu dela	2007	2008	Skupaj 2007-2008	2007-2008 ženske	2009	2009 ženske	Skupaj 2007-2009	Skupaj ženske
Zaposleni (vključno s samozaposlenimi)	62	6.456	6.518	2.473	1.154	325	7.672	2.798
Samozaposleni	0	0	0	0	40	10	40	10
Brezposelne osebe (vključno z dolgotrajno brezposelnimi)	0	1	1	0	4.396	1.979	4.397	1.979
Dolgotrajno brezposelne osebe	0	0	0	0	561	253	561	253
Nedejavne osebe	0	1.132	1.132	166	613	138	1.745	304
Od tega Nedejavne osebe, ki se izobražujejo ali usposabljujejo	0	1.131	1.131	166	613	138	1.744	304
Udeleženci po starosti	2007	2008	Skupaj 2007-2008	2007-2008 ženske	2009	2009 ženske	Skupaj 2007-2009	Skupaj -ženske
Mladi (15- 24 let)	0	2.350	2.350	651	1.098	343	3.448	994
Starejši delavci (55 – 64 let)	0	709	709	270	196	71	905	341
Udeleženci po ranljivih skupinah	2007	2008	Skupaj 2007-2008	2007-2008 ženske	2009	2009 ženske	Skupaj 2007-2009	Skupaj -ženske
Pripadniki manjšin	0	0	0	0	0	0	0	0
Migranti	0	0	0	0	0	0	0	0
Invalidne osebe	0	59	59	22	106	34	165	56
Druge prikrajšane skupine	0	0	0	0	0	0	0	0
Udeleženci po šolski izobrazbi	2007	2008	Skupaj 2007-2008	2007-2008 ženske	2009	2009 ženske	Skupaj 2007-2009	Skupaj -ženske
ISCED 1. in 2. stopnja	0	151	151	58	1.111	415	1.262	473
ISCED 3. stopnja	0	2.310	2.310	761	1.847	689	4.157	1.450
ISCED 4. stopnja	0	3.903	3.903	1.340	1.913	806	5.816	2.146
ISCED 5. in 6. stopnja	62	1.224	1.286	480	1.292	532	2.578	1.012

V aktivnosti sofinanciranja na 1. RP je bilo vključenih skupaj 13.814 oseb, delež moških je 63,22% in delež žensk je 36,78%. Primerjava statusa na trgu dela kaže, da je struktura naslednja: 7.672 oseb je zaposlenih, 4.397 oseb je bilo brezposlenih, 1.745 oseb je nedejavnih, ki se izobražujejo, kar je posledica podelitev kadrovske študijskega štipendij. Največji delež brezposelnih je bilo vključenih v zaposlitev za krajši delovni čas ali so se samozaposlile. Vključenih je bilo tudi 561 dolgotrajno brezposelnih oseb in 165 invalidov. Kategorijo zaposlenih predstavljajo mladi raziskovalci in visokokvalificiran kader na prehodu v gospodarstvo oz. med gospodarstvom, zaposleni na PU 1.2. Največje število vključenih oseb v okviru te RP je imelo 4. stopnjo ISCED izobrazbe (5.816 oseb), 3. stopnjo ISCED

izobrazbe (4.157 oseb), 5. in 6. stopnjo ISCED izobrazbe (2.578 oseb). Mladih, starih od 15 do 24 let, je bilo 5.167, predvsem vključenih v instrumente štipendijske sheme.

Kakovostna analiza na ravni razvojne prioritete

V okviru 1. RP je bilo v letu 2009 potrjeno:

- 6 JR za izbor operacij: JR »Sofinanciranje zaposlitev raziskovalcev ob prehodu v gospodarstvo (št. II)«, JR »Sofinanciranje stroškov projektnih interdisciplinarnih skupin«, JR »Mladi raziskovalci iz gospodarstva - generacija 2009«, JR »Sofinanciranje izvajanja enotnih regijskih štipendijskih shem za šolsko/študijsko leto 2008/2009«, JR »Dodatni JR za sofinanciranje izvajanja enotnih regijskih štipendijskih shem za šolsko/študijsko leto 2008/2009«, JR »Sofinanciranje izvajanja enotnih regijskih štipendijskih shem za šolsko/študijsko leto 2009/2010«, JR »Sofinanciranje projektov socialnih partnerjev na področju izboljšanja delovnega okolja«,
- 2 NPO-projekta: »Posodobitev in širitev poklicnih standardov in katalogov« in »Slovensko ogrodje kvalifikacij«,
- 2 NPO-programa: »Subvencije za samozaposlitev za leto 2009« in »Spodbujanje zaposlovanja za krajši delovni čas«.

Izvedene aktivnosti prispevajo h krepitvi raziskovalno-razvojne sposobnosti podjetij s povečanjem deleža razvojnikov in drugega vrhunskega kadra med zaposlenimi ter na spodbujanju razvoja človeških virov v podjetjih, zlasti izobrazbene strukture in usposobljenosti zaposlenih zaradi povečevanja zaposljivosti in mobilnosti delojemalcev na eni strani ter krepitve konkurenčnosti delodajalcev na drugi. Eden izmed načinov odpravljanja strukturnih neskladij v zaposlovanju je vzpostavitev sistema spodbud za povezovanje izobraževanja in potreb na trgu dela preko štipendijskih shem. Namen dodeljevanja kadrovske štipendije iz regijskih štipendijskih shem je uskladitev interesov delodajalcev, nosilcev regijske sheme in države.

Večje težave in ukrepi za njihovo odpravo

MDDSZ se pri izvajanju srečuje z naslednjimi težavami:

- težave pri prenosu podatkov iz informacijskega sistema upravičenca v informacijski sistem za spremljanje kohezijske politike ISARR;
- pozno posredovanje zahtevkov delodajalcev za sofinanciranje usposabljanja po programu »Znanje uresničuje sanje« in »Usposabljanje zaposlenih, ki so napoteni na začasno čakanje na delo«;
- manjši interes prijaviteljev v primeru novih programov, ki še niso poznani.
- podjetja v vlogah na JR prijavijo višje stroške za izobraževanje kot jih dejansko realizirajo, zato prihaja do nižje finančne realizacije.

Rešitev vidimo v:

- učinkovitem delovanju sistema izvajanja kohezijske politike (stabilnost sistema)
- povečanih sredstvih iz naslova TP, ki bi nam omogočila izvedbo izobraževanj in usposabljanj skrbnikov in najem zunanjih strokovnjakov za pomoč pri pripravi in oblikovanju strokovnih izhodišč za posamezne instrumente.

3.1.1. Strokovnjaki in raziskovalci za konkurenčnost podjetij

Ciljne skupine

- podjetja in njihovi zaposleni ter posamezniki, torej raziskovalci na institucijah znanja in v podjetjih kot tudi mladi, domači in tuji visoko izobraženi kadri, ki so zaključili študij.

Predvidene dejavnosti

V okviru prednostne usmeritve so predvidene predvsem naslednje dejavnosti:

- mladi raziskovalci za gospodarstvo, krepitev podiplomskega znanja kadrov v gospodarstvu;
- spodbujanje mobilnosti visoko kvalificiranega osebja;
- oblikovanje interdisciplinarnih skupin (timov) za delo na tehnološko-razvojnih projektih v gospodarstvu.

Vključeni ministristvi

Ministrstvo za visoko šolstvo, znanost in tehnologijo in
Ministrstvo za gospodarstvo.

V okviru prednostne usmeritve Strokovnjaki in raziskovalci za konkurenčnost podjetij so predvideni naslednji trije instrumenti:

- a) Mladi raziskovalci iz gospodarstva,
- b) Spodbujanje mobilnosti visoko kvalificiranega osebja,
- c) Oblikovanje interdisciplinarnih skupin (timov) za delo na tehnološko-razvojnih projektih v gospodarstvu.

MVZT izvaja instrument:

- Mladi raziskovalci iz gospodarstva v vlogi posredniškega telesa.

Pri izvajanju instrumenta sodeluje Javna agencija za tehnološki razvoj RS (TIA) v vlogi agenta.

MG izvaja dva instrumenta:

- »Spodbujanje mobilnosti visoko kvalificiranega osebja« (2 JR objavljena leta 2008 in leta 2009)
- JR »Sofinanciranje stroškov projektih interdisciplinarnih skupin«.

Izvajanje prednostne usmeritve**Finančna tabela****PU 1.1**

Tabela 19: Finančni napredek prednostne usmeritve 1.1

1. RP - PU 1.1.		stanje 31.12.09	% glede na pravice porabe		
			2007	2007-2009	2007-2013
Pravice porabe 2007-2013	EU del	103.053.747	-	-	-
	SLO del	18.185.955	-	-	-
	EU in SLO del	121.239.702	-	-	-
Pravice porabe 2007	EU del	17.210.827	-	-	16,7
	SLO del	3.037.205	-	-	16,7
	EU in SLO del	20.248.032	-	-	16,7
Pravice porabe 2007 - 2009	EU del	49.362.647	-	-	47,9
	SLO del	8.711.056	-	-	47,9
	EU in SLO del	58.073.703	-	-	47,9
Razpisana sredstva od 1.1.2007 do 31.12.2009*	EU del	67.433.350	391,8	136,6	65,4
	SLO del	11.900.002	-	-	-
	EU in SLO del	79.333.352	391,8	136,6	65,4
Potrjene operacije - kumulativa (od 1.1.2007 do 31.12.2009)**	EU del	22.284.974	129,5	45,1	21,6
	SLO del	3.932.642	-	-	-
	EU in SLO del	26.217.616	129,5	45,1	21,6
<i>- Operacije, potrjene preko javnih razpisov</i>	EU del	22.284.974	129,5	45,1	21,6
	SLO del	3.932.642	-	-	-
	EU in SLO del	26.217.616	129,5	45,1	21,6
<i>- Neposredno potrjene operacije</i>	EU del	0	0,0	0,0	0,0
	SLO del	0	-	-	-
	EU in SLO del	0	0,0	0,0	0,0
Podpisane pogodbe (od 1.1.2007 do 31.12.2009)***	EU del	22.284.974	129,5	45,1	21,6
	SLO del	3.932.642	-	-	-
	EU in SLO del	26.217.616	129,5	45,1	21,6
	drugi viri	3.497.725	-	-	-
	skupaj	29.715.341	-	-	-
Plačila iz proračuna RS - kumulativa (od 1.1.2007 do 31.12.2009)	EU del	4.053.035	23,5	8,2	3,9
	SLO del	715.247	-	-	-
	EU in SLO del	4.768.282	23,5	8,2	3,9
Plačila iz proračuna RS - tekoče leto (od 1.1.2009 do 31.12.2009)	EU del	3.427.964	19,9	6,9	3,3
	SLO del	604.939	-	-	-
	EU in SLO del	4.032.903	19,9	6,9	3,3
Posredovani zahtevki za povračilo na Organ za potrjevanje do 31.12.2009 (kumulativa 1.1.07-31.12.09) - EU del		9.637	0,1	0,0	0,0
Certificirani zahtevki za povračilo na EK do 31.12.2009 (kumulativa 1.1.07-31.12.09) - EU del		0	0,0	0,0	0,0

* pri razpisanih sredstvih ni upoštevana tehnična pomoč. Prav tako so bile določene operacije potrjene brez izvedbe javnega razpisa (neposredno potrjene operacije), zato je lahko ta podatek nižji od potrjenih operacij.

** znesek vključuje vrednost potrjenih operacij izbranih preko instrumenta javni razpis za izbor operacij in vrednost neposredno potrjenih operacij.

*** znesek vključuje vrednost podpisanih pogodb za operacije izbrane preko instrumenta javni razpis za izbor operacij in vrednost podpisanih pogodb za neposredno potrjene operacije.

**** zasebni viri.

V okviru 1.1 PU je bilo v obdobju od 1.1.2007 do 31.12.2009:

- razpisanih sredstev v znesku 79.333.352 EUR,
- potrjenih operacij v znesku 26.217.616 EUR,
- podpisanih pogodb za 26.217.616 EUR,
- izplačanih sredstev iz proračuna RS za 4.768.282 EUR,
- posredovanih zahtevkov za povračilo na PO za 9.637 EUR.

MVZT - Mladi raziskovalci za gospodarstvo

1. RP - PU 1.1. MVZT		stanje 31.12.09	% glede na pravice porabe		
			2007	2007-2009	2007-2013
Pravice porabe 2007-2013	EU del	69.440.000	-	-	-
	SLO del	12.254.117	-	-	-
	EU in SLO del	81.694.117	-	-	-
Pravice porabe 2007	EU del	11.597.054	-	-	16,7
	SLO del	2.046.539	-	-	16,7
	EU in SLO del	13.643.593	-	-	16,7
Pravice porabe 2007 - 2009	EU del	33.261.694	-	-	47,9
	SLO del	5.869.711	-	-	47,9
	EU in SLO del	39.131.405	-	-	47,9
Razpisana sredstva od 1.1.2007 do 31.12.2009*	EU del	52.080.000	449,1	156,6	75,0
	SLO del	9.190.587	-	-	-
	EU in SLO del	61.270.587	449,1	156,6	75,0
Potrjene operacije - kumulativa (od 1.1.2007 do 31.12.2009)**	EU del	18.131.922	156,3	54,5	26,1
	SLO del	3.199.751	-	-	-
	EU in SLO del	21.331.673	156,3	54,5	26,1
<i>- Operacije, potrjene preko javnih razpisov</i>	EU del	18.131.922	156,3	54,5	26,1
	SLO del	3.199.751	-	-	-
	EU in SLO del	21.331.673	156,3	54,5	26,1
<i>- Neposredno potrjene operacije</i>	EU del	0	0,0	0,0	0,0
	SLO del	0	-	-	-
	EU in SLO del	0	0,0	0,0	0,0
Podpisane pogodbe (od 1.1.2007 do 31.12.2009)***	EU del	18.131.922	156,3	54,5	26,1
	SLO del	3.199.751	-	-	-
	EU in SLO del	21.331.673	156,3	54,5	26,1
	drugi viri	0	-	-	-
	skupaj	21.331.673	-	-	-
Plačila iz proračuna RS - kumulativa (od 1.1.2007 do 31.12.2009)	EU del	3.191.482	27,5	9,6	4,6
	SLO del	563.208	-	-	-
	EU in SLO del	3.754.690	27,5	9,6	4,6
Plačila iz proračuna RS - tekoče leto (od 1.1.2009 do 31.12.2009)	EU del	2.576.046	22,2	7,7	3,7
	SLO del	454.601	-	-	-
	EU in SLO del	3.030.647	22,2	7,7	3,7
Posredovani zahtevki za povračilo na Organ za potrjevanje do 31.12.2009 (kumulativa 1.1.07-31.12.09) - EU del		0	0,0	0,0	0,0
Certificirani zahtevki za povračilo na EK do 31.12.2009 (kumulativa 1.1.07-31.12.09) - EU del		0	0,0	0,0	0,0

* pri razpisanih sredstvih ni upoštevana tehnična pomoč. Prav tako so bile določene operacije potrjene brez izvedbe javnega razpisa (neposredno potrjene operacije), zato je lahko ta podatek nižji od potrjenih operacij.

** znesek vključuje vrednost potrjenih operacij izbranih preko instrumenta javni razpis za izbor operacij in vrednost neposredno potrjenih operacij.

*** znesek vključuje vrednost podpisanih pogodb za operacije izbrane preko instrumenta javni razpis za izbor operacij in vrednost podpisanih pogodb za neposredno potrjene operacije.

V okviru MVZT na PU 1.1 Strokovnjaki in raziskovalci za konkurenčnost podjetij je bilo v obdobju od 1.1.2007 do 31.12.2009:

- razpisanih sredstev v znesku 61.270.587 EUR,
- potrjenih operacij v znesku 21.331.673 EUR,
- podpisanih pogodb za 21.331.673 EUR in
- izplačanih sredstev iz proračuna RS za 3.754.690 EUR.

MG - Spodbujanje mobilnosti visoko kvalificiranega osebja (2 JR)

- Oblikovanje interdisciplinarnih skupin (timov) za delo na tehnološko-razvojnih projektih v gospodarstvu

1. RP - PU 1.1. MG		stanje 31.12.09	% glede na pravice porabe		
			2007	2007-2009	2007-2013
Pravice porabe 2007-2013	EU del	33.613.747	-	-	-
	SLO del	5.931.838	-	-	-
	EU in SLO del	39.545.585	-	-	-
Pravice porabe 2007	EU del	5.613.773	-	-	16,7
	SLO del	990.666	-	-	16,7
	EU in SLO del	6.604.439	-	-	16,7
Pravice porabe 2007 - 2009	EU del	16.100.953	-	-	47,9
	SLO del	2.841.345	-	-	47,9
	EU in SLO del	18.942.298	-	-	47,9
Razpisana sredstva od 1.1.2007 do 31.12.2009*	EU del	15.353.350	273,5	95,4	45,7
	SLO del	2.709.415	-	-	-
	EU in SLO del	18.062.765	273,5	95,4	45,7
Potrjene operacije - kumulativa (od 1.1.2007 do 31.12.2009)**	EU del	4.153.051	74,0	25,8	12,4
	SLO del	732.891	-	-	-
	EU in SLO del	4.885.943	74,0	25,8	12,4
<i>- Operacije, potrjene preko javnih razpisov</i>	EU del	4.153.051	74,0	25,8	12,4
	SLO del	732.891	-	-	-
	EU in SLO del	4.885.943	74,0	25,8	12,4
<i>- Neposredno potrjene operacije</i>	EU del	0	0,0	0,0	0,0
	SLO del	0	-	-	-
	EU in SLO del	0	0,0	0,0	0,0
Podpisane pogodbe (od 1.1.2007 do 31.12.2009)***	EU del	4.153.051	74,0	25,8	12,4
	SLO del	732.891	-	-	-
	EU in SLO del	4.885.943	74,0	25,8	12,4
	drugi viri	3.497.725	-	-	-
	skupaj	8.383.668	-	-	-
Plačila iz proračuna RS - kumulativa (od 1.1.2007 do 31.12.2009)	EU del	861.553	15,3	5,4	2,6
	SLO del	152.039	-	-	-
	EU in SLO del	1.013.592	15,3	5,4	2,6
Plačila iz proračuna RS - tekoče leto (od 1.1.2009 do 31.12.2009)	EU del	851.917	15,2	5,3	2,5
	SLO del	150.338	-	-	-
	EU in SLO del	1.002.255	15,2	5,3	2,5
Posredovani zahtevki za povračilo na Organ za potrjevanje do 31.12.2009 (kumulativa 1.1.07-31.12.09) - EU del		9.637	0,2	0,1	0,0
Certificirani zahtevki za povračilo na EK do 31.12.2009 (kumulativa 1.1.07-31.12.09) - EU del		0	0,0	0,0	0,0

* pri razpisanih sredstvih ni upoštevana tehnična pomoč. Prav tako so bile določene operacije potrjene brez izvedbe javnega razpisa (neposredno potrjene operacije), zato je lahko ta podatek nižji od potrjenih operacij

** znesek vključuje vrednost potrjenih operacij izbranih preko instrumenta javni razpis za izbor operacij in vrednost neposredno potrjenih operacij.

*** znesek vključuje vrednost podpisanih pogodb za operacije izbrane preko instrumenta javni razpis za izbor operacij in vrednost podpisanih pogodb za neposredno potrjene operacije.

V okviru MG na PU 1.1 Strokovnjaki in raziskovalci za konkurenčnost podjetij je bilo v obdobju od 1.1.2007 do 31.12.2009:

- razpisanih sredstev v znesku 18.062.765 EUR,
- potrjenih operacij v znesku 4.885.943 EUR,
- podpisanih pogodb za 4.885.943 EUR,
- izplačanih sredstev iz proračuna RS za 1.013.592 EUR in
- posredovanih zahtevkov za povračilo na PO za 9.637 EUR.

Opis izvajanja v letu 2009

V letu 2008 je bilo v JR »Spodbujanje mobilnosti visoko kvalificiranega osebja« razpisanih sredstev v višini 4.062.765,00 EUR (od tega 3.453.350,00 EUR sredstev sofinanciranja EU in 609.415 EUR sredstev nacionalnega financiranja). Od tega je bilo dodeljenih 1.172.801,00 EUR, kar je 28,9% razpisanih sredstev. JR se je konec leta 2008 zaključil. Iz proračuna RS je bilo upravičencem na podlagi posredovanih zahtevkov do 31.12.2009 izplačano skupaj 518.416,76 EUR, od tega 507.080,32 EUR (sredstva EU 440.654,26 EUR oz. 431.018,29 EUR) v letu 2009.

V letu 2009 je bilo v JR »Sofinanciranje stroškov projektnih interdisciplinarnih skupin« razpisanih sredstev v višini 10.000.000,00 EUR (od tega 8.500.000,00 EUR sredstev sofinanciranja EU in 1.500.000,00 EUR sredstev nacionalnega sofinanciranja). Od tega je bilo dodeljeno 2.460.530,03 EUR, kar je 24,61% razpisanih sredstev. Iz proračuna RS je bilo upravičencem na podlagi posredovanih zahtevkov do 31.12.2009 izplačano skupaj 495.175,46 EUR (sredstva EU 420.899,14 EUR).

V letu 2009 je bilo v JR »Spodbujanje mobilnosti visoko kvalificiranega osebja II.« razpisanih sredstev v višini 4.000.000,00 EUR (od tega 3.400.000,00 EUR sredstev sofinanciranja EU in 600.000,00 EUR sredstev nacionalnega sofinanciranja). Od tega je bilo dodeljeno 1.252.611,62 EUR, kar je 31,32% razpisanih sredstev. Iz proračuna RS upravičencem do 31.12.2009 ni bilo izplačanih sredstev.

Pomoč ciljnim skupinam

Tabela 20: Pomoč ciljnim skupinam v okviru prednostne usmeritve 1.1 - MG

Udeleženci po spolu	2008	2009	Skupaj			
Moški	22	135	157			
Ženske	1	32	33			
Skupaj	23	167	190			
Status na trgu dela	2008	2008-ženske	2009	2009-ženske	Skupaj	Skupaj-ženske
Zaposleni (vključno s samozaposlenimi)	22	1	165	32	187	33
Samozaposleni	0	0	0	0	0	0
Brezposelne osebe (vključno z dolgotrajno brezposelnimi)	1	0	2	0	3	0
Dolgotrajno brezposelne osebe	0	0	0	0	0	0
Nedejavne osebe	0	0	0	0	0	0
Nedejavne osebe, ki se izobražujejo ali usposablajo	0	0	0	0	0	0
Udeleženci po starosti	2008	2008-ženske	2009	2009-ženske	Skupaj	Skupaj-ženske
Mladi (15- 24 let)	0	0	0	0	0	0
Starejši delavci (55 – 64	0	0	0	0	0	0

let)						
Udeleženci po ranljivih skupinah	2008	2008-ženske	2009	2009-ženske	Skupaj	Skupaj-ženske
Pripadniki manjšin	0	0	0	0	0	0
Migranti	0	0	0	0	0	0
Invalidne osebe	0	0	0	0	0	0
Druge prikrajšane skupine	0	0	0	0	0	0
Udeleženci po šolski izobrazbi	2008	2008-ženske	2009	2009-ženske	Skupaj	Skupaj-ženske
ISCED 1. in 2. stopnja	0	0	0	0	0	0
ISCED 3. stopnja	0	0	0	0	0	0
ISCED 4. stopnja	0	0	0	0	0	0
ISCED 5. in 6. stopnja	23	1	167	32	190	33

V okviru JR »Spodbujanje mobilnosti visoko kvalificiranega osebja (št. I.)« so bila sredstva izplačana za sofinanciranje stroškov dela (plač) 22 raziskovalcev (prvi sklop 21, drugi sklop 1) in 1 raziskovalke (prvi sklop), ki so bila dodeljena v letu 2008. Glede na status na trgu delovne sile je v letu 2009 zaposlenih 23 oseb (ob prijavi na razpis je bilo 22 zaposlenih oseb in 1 brezposelna oseba). Vsi raziskovalci so stari med 25 in 54 leti in imajo 5. in 6. stopnjo ISCED izobrazbe. Nobeden ne spada med ranljive skupine.

V letu 2009 so bila dodeljena sredstva po JR »Spodbujanje mobilnosti visoko kvalificiranega osebja (št. II.)« za sofinanciranje stroškov dela 17 novih zaposlitev (14 raziskovalcev in 3 raziskovalke). Glede na status na trgu delovne sile je 14 zaposlenih oseb in 3 brezposelne osebe. Vse visokokvalificirane osebe so stare med 25 in 54 leti in imajo 5. in 6. stopnjo ISCED izobrazbe, nihče ne spada med ranljive skupine.

Sredstva za sofinanciranje so bila dodeljena za 157 zaposlenih, katerih podjetja so bila izbrana na podlagi objavljenega JR »Sofinanciranje stroškov projektnih interdisciplinarnih skupin«. Med njimi je 127 moških (80,9%) in 30 žensk (19,1%). Vsi udeleženci so po statusu na trgu dela zaposleni in imajo 5. in 6. stopnjo ISCED izobrazbe.

MVZT

V spodnji tabeli je prikazano število udeležencev na izvedenih JR »Mladi raziskovalci iz gospodarstva – generacija 2007, generacija 2008 in generacija 2009«.

Tabela 19: Pomoč ciljnim skupinam v okviru prednostne usmeritve 1.1 – MVZT

Udeleženci po spolu	2007	2008	Skupaj 2007- 2008	2009	Skupaj				
Moški	45	38	83	65	148				
Ženske	17	31	48	75	123				
Skupaj	62	69	131	140	271				
Status na trgu dela	2007	2008	2008- ženske	Skupaj 2007- 2008	Skupaj 2007- 2008 ženske	2009	2009- ženske	Skupaj	Skupaj -ženske
Zaposleni (vključno s samozaposlenimi)	62	69	31	131	48	140	75	271	123
Samozaposleni	0	0	0	0	0	0	0	0	0
Brezposelne osebe (vključno z dolgotrajno brezposelnimi)	0	0	0	0	0	0	0	0	0
Dolgotrajno brezposelne osebe	0	0	0	0	0	0	0	0	0
Nedejavne osebe	0	0	0	0	0	0	0	0	0
Nedejavne osebe, ki se izobražujejo ali usposabljujejo	0	0	0	0	0	0	0	0	0
Udeleženci po starosti	2007	2008	2008- ženske	Skupaj	Skupaj 2007- 2008 ženske	2009	2009- ženske	Skupaj	Skupaj -ženske
Mladi (15- 24 let)	0	0	0	0	0	0	0	0	0
Starejši delavci (55 – 64 let)	0	0	0	0	0	0	0	0	0
Udeleženci po ranljivih skupinah	2007	2008	2008- ženske	Skupaj	Skupaj 2007- 2008 ženske	2009	2009- ženske	Skupaj	Skupaj -ženske
Pripadniki manjšin	0	0	0	0	0	0	0	0	0
Migranti	0	0	0	0	0	0	0	0	0
Invalidne osebe	0	0	0	0	0	0	0	0	0
Druge prikrajšane skupine	0	0	0	0	0	0	0	0	0
Udeleženci po šolski izobrazbi	2007	2008	2008- ženske	Skupaj	Skupaj 2007- 2008 ženske	2009	2009- ženske	Skupaj	Skupaj -ženske
ISCED 1. in 2. stopnja	0	0	0	0	0	0	0	0	0
ISCED 3. stopnja	0	0	0	0	0	0	0	0	0
ISCED 4. stopnja	0	0	0	0	0	0	0	0	0
ISCED 5. in 6. stopnja	62	69	31	131	48	140	75	271	123

Sredstva za sofinanciranje so bila dodeljena za skupaj 271 mladih raziskovalcev, katerih podjetja so bila izbrana na podlagi 3 izvedenih JR. Med njimi je 148 moških (54,61%) in 123 žensk (45,39 %). Vsi izbrani raziskovalci so po statusu na trgu dela zaposleni in vsi imajo 5. in 6. stopnjo ISCED izobrazbe.

Opis izvajanja v letu 2009

MG: V letu 2009 je MG v vlogi PT skupaj z Javno agencijo za podjetništvo in tuje investicije (JAPTI) v vlogi agenta v aprilu objavilo Javni razpis za sofinanciranje stroškov projektnih interdisciplinarnih skupin (Ul. 1. RS, št. 33/09). Predmet JR je sofinanciranje upravičenih stroškov delovanja interdisciplinarne skupine. Sofinancirajo se tako stroški dela članov, ki so zaposleni pri prijavitelju, kot stroški storitev zunanjih članov, ki niso zaposleni pri prijavitelju.

V okviru JR je bilo razpisanih 10.000.000,00 EUR sredstev, od tega 8.500.000,00 EUR sredstev sofinanciranja EU in 1.500.000,00 EUR sredstev nacionalnega financiranja.

Prijavile so se lahko gospodarske družbe in samostojni podjetniki, registrirani po Zakonu o gospodarskih družbah, ki spadajo v skupino mikro, malih in srednjevelikih podjetij pod pogojem, da v interdisciplinarnih skupini sodeluje najmanj 3 in največ 10 oseb, od katerih mora biti vsaj 1 oseba zaposlena pri prijavitelju in vsaj 1 zunanja oseba (t.j. oseba, ki ni zaposlena pri prijavitelju). V letu 2009 sta bili izvedeni dve odpiranji. Na prvo odpiranje se je prijavilo 54 prijaviteljev, od tega je bilo odobrenih 24 vlog. Vključenih je bilo 127 moških in 30 žensk s 5. in 6. stopnjo ISCED izobrazbe. Na drugo odpiranje je prispelo 109 vlog. Natančnega števila odobrenih vlog še ne moremo navesti, saj do 31.12.2009 še ni bil zaključen celoten postopek ocenjevanja in preverjanja vlog.

V maju 2009 je MG v vlogi PT skupaj z Javno agencijo za podjetništvo in tuje investicije (JAPTI) v vlogi agenta objavilo še »*Javni razpis za sofinanciranje zaposlitev raziskovalcev ob prehodu v gospodarstvo (št. II)*« (Ul. l. RS, št. 35/09). JR je imel 2 sklopa, sklop A: sofinanciranje zaposlitev raziskovalcev, ki se bodo s prehodom iz univerz in raziskovalnih organizacij zaposlili v gospodarstvu (podjetjih) za obdobje 24 mesecev od datuma nastopa dela in sklop B: za sofinanciranje zaposlitev raziskovalcev, ki se bodo s prehodom iz velikih podjetij zaposlili v mikro, malih in srednje velikih podjetjih za obdobje 24 mesecev od datuma nastopa dela. V okviru JR je bilo razpisanih 4.000.000,00 EUR sredstev, od tega 3.400.000,00 EUR sredstev sofinanciranja EU in 600.000,00 EUR sredstev nacionalnega financiranja. Predmet JR je sofinanciranje upravičenih stroškov dela na novo zaposlenih raziskovalcev pri upravičencih in je vsebinsko enak objavljenemu JR v letu 2008 »*Spodbujanje mobilnosti visoko kvalificiranega osebja (št. I.)*«. V letu 2009 so bila izvedena tri odpiranja, od tega so bila dodeljena sredstva upravičencem, ki so bili izbrani na prvem in drugem odpiranju, in sicer gre za 17 upravičencev (in 17 zaposlitev raziskovalcev v gospodarstvu). Postopek izbora upravičencev na tretjem odpiranju še ni bil zaključen na dan 31.12.2009.

Prve zaposlitve iz tega naslova so bile realizirane z julijem 2009, vendar zaradi specifik (gre za sofinanciranje stroškov dela: neto plača, davki in prispevki delojemalcev in delodajalcev ter nadomestila, vezana na stroške dela – nadomestilo prehrane, prevoza na in z dela, regres za letni dopust, stroški izobraževanj doma in v tujini s področja razvojno-raziskovalnega dela ter stroški najema razvojno-raziskovalnih kapacitet, ki so neposredno povezane z delom raziskovalca) za nove zaposlitve, ki se lahko realizirajo šele od datuma dodelitve sredstev naprej ter zaradi terminskega načrta poročanja in posredovanja zahtevkov za izplačilo (kvartalna poročila in zahtevki za izplačilo z namenom zmanjšati administrativno obremenjenost upravičencev – podjetij), do 31.12.2009 iz proračuna RS ni bilo izplačanih sredstev. Nekatere zaposlitve bodo realizirane šele tekom leta 2010.

MVZT:

V letu 2009 je OU potrdil JR »*Mladi raziskovalci iz gospodarstva-generacija 2009*« dne 23.7.2009. Objavljen je bil v Ur. l. RS, št. 57/09 dne 24.7.2009. V okviru JR je bilo razpisanih skupaj 20.423.529,00 EUR sredstev, od tega 17.360.000,00 EUR sredstev sofinanciranja EU in 3.063.529,00 EUR sredstev nacionalnega financiranja. Predmet JR je sofinanciranje stroškov povezanih z raziskovalnim delom in z njim povezanim podiplomskim študijem mladih raziskovalcev in raziskovalk iz gospodarstva do pridobitve naslova doktor znanosti. Prijavile so se lahko gospodarske družbe, samostojni podjetniki, tehnološki centri pod pogojem, da imajo v svoji sestavi raziskovalno skupino ali izkazujejo sodelovanje z zunanjo raziskovalno skupino. Na JR »*Mladi raziskovalci iz gospodarstva –generacija 2009*« se je prijavilo 166 prijaviteljev, od tega je bilo odobrenih 140 vlog. Kandidati za mlade raziskovalce iz gospodarstva morajo biti stari največ 35 let

oziroma, če so se vpisovali v višji (2., 3. ali 4.) letnik podiplomskega študija, se jim je za vpisan letnik v preteklih študijskih letih dodalo eno leto. Tako je bilo konec leta 2009 vključenih v doktorsko usposabljanje 140 mladih raziskovalcev, od tega 65 raziskovalcev in 75 raziskovalk. JR »*Mladi raziskovalci iz gospodarstva – generacija 2009*« predstavlja že tretji JR za doktorsko usposabljanje mladih raziskovalcev iz gospodarstva.

Na podlagi OP RČV za obdobje 2007–2013 je MVZT v vlogi PT v sodelovanju z Javno agencijo za tehnološki razvoj RS (TIA) v vlogi agenta v letu 2009 nadaljevalo izvajanje instrumenta JR »*Mladi raziskovalci iz gospodarstva – generacija 2007*«, preko katerega se financira doktorsko usposabljanje preostalih 62 mladih raziskovalcev. Proti koncu leta 2008 je prišlo do zastoja pri eni operaciji, kajti podjetje podjetje- upravičenec, je šlo v likvidacijo. Nadaljevalo se je tudi izvajanje instrumenta JR »*Mladi raziskovalci iz gospodarstva – generacija 2008*«, preko katerega se je nadaljevalo financiranje doktorskega usposabljanja 69 mladih raziskovalcev. Konec leta 2008 je bilo v okviru JR odobrenih 71 vlog. Na pritožbe se je v letu 2009 odobrilo dodatno še eno vlogo, tako da je bilo na koncu odobrenih skupaj 72 vlog. Vendar so 3 podjetja odstopila od podpisa pogodbe. Zato se je v letu 2009 sofinanciralo 69 mladih raziskovalcev iz generacije 2008.

Prednostna usmeritev 1.1: Strokovnjaki in raziskovalci za konkurenčnost podjetij

Tabela 21: Fizični napredek v okviru prednostne usmeritve 1.1 - MVZT

Naziv kazalnika	Vrsta kazalca	Izhodiščno stanje 2007	Načrtovana vrednost 2013	Dosežena vrednost 2007	Dosežena vrednost 2008	Dosežena vrednost 2009	Skupaj 2007-2009
Število "mladih raziskovalcev" v gospodarstvu na osnovi OP RČV	Učinek	181	500	0	131	140	271
Delež raziskovalcev v gospodarstvu med vsemi raziskovalci	Rezultat	41%	50%	41.5%	43,8	n.p.*	n.p.*

Vir: MVZT

* Vrednost deleža raziskovalcev v gospodarstvu med vsemi raziskovalci za leto 2009 bo znana šele v letu 2011.

Tabela 22: Fizični napredek v okviru prednostne usmeritve 1.1 - MG

Naziv kazalnika	Vrsta kazalca	Izhodiščno stanje 2007	Načrtovana vrednost 2013	Dosežena vrednost 2007	Dosežena vrednost 2008	Dosežena vrednost 2009	Skupaj 2007-2009
Število prehodov visokokvalificiranega kadra v gospodarstvo oz. med gospodarstvom na osnovi OP RČV	Učinek	0	450	0	23	10	33
Število aplikativnih tehnologij, patentov ali inovacij za potrebe gospodarstva kot posledica podprtih aktivnosti	Rezultat	0	115	0	9	14	23

Vir: MG

V letu 2009 je bilo vključenih 23 raziskovalcev, ki so bili zaposleni po JR »*Spodbujanje mobilnosti visoko kvalificiranega osebja (I.)*«, objavljenem v letu 2008. Realizirano število prehodov raziskovalcev v letu 2009 (visokokvalificiranega kadra v gospodarstvo oz. med

gospodarstvom) je bilo 10, kar pomeni nastop zaposlitve v podjetju, ki so mu bila dodeljena sredstva na JR »Spodbujanje mobilnosti visoko kvalificiranega osebja (II.)«.

O realizaciji kazalnika števila aplikativnih tehnologij, patentov ali inovacij za potrebe gospodarstva kot posledici podprtih aktivnosti lahko poročamo v okviru JR »Spodbujanje mobilnosti visoko kvalificiranega osebja (I.)«, saj so se aktivnosti pri ostalih 2 JR »Sofinanciranje stroškov projektnih interdisciplinarnih skupin« in »Spodbujanje mobilnosti visoko kvalificiranega osebja (II.)« šele začele izvajati.

Tabela 23: Shema državne pomoči v okviru prednostne usmeritve 1.1.

Instrument	Datum priglasitev državne pomoči	Številka	Naziv sheme državne pomoči
Mladi raziskovalci - generacija 2007	14.07.2006	N 472/06	Program za spodbujanje tehnološkega razvoja ter inf. družbe za 2007-2013
Mladi raziskovalci - generacija 2008	14.07.2006	N 472/06	Program za spodbujanje tehnološkega razvoja ter inf. družbe za 2007-2013
Mladi raziskovalci - generacija 2009	14.07.2006	N 472/06	Program za spodbujanje tehnološkega razvoja ter inf. družbe za 2007-2013

Opomba: Pomoč po pravilu »de minimis« v tabelo ni zajeta.

Kakovostna analiza

MG:

V letu 2009 sta bila objavljena 2 JR:

JR »Sofinanciranje stroškov projektnih interdisciplinarnih skupin«:

Začelo se je financiranje 157 članov interdisciplinarnih skupin, ki sodelujejo v 24 interdisciplinarnih skupinah. Realizirani sta bili dve odpiranji, vendar o realizaciji lahko poročamo samo za prvo odpiranje, pri katerem je bilo dodeljeno upravičencem 2.460.530,03 EUR sredstev in kjer so upravičenci pripravili zahtevke za izplačilo do 31.12.2009. Realizacija izplačil upravičencem prvega odpiranja tako znaša 495.175,46 EUR. Pri drugem odpiranju kakovostne analize še ne moremo opraviti, saj postopek ocenjevanja in preverjanja vstopnih pogojev odpiranja še ni bil zaključen do konca leta 2009.

JR »Sofinanciranje zaposlitev raziskovalcev ob prehodu v gospodarstvo (št. II)«:

V letu 2009 se sofinanciranje še ni začelo, vendar je razviden velik interes podjetij. Realizirana so bila tri odpiranja, finančna realizacija bo razvidna v letu 2010.

JR »Spodbujanje mobilnosti visoko kvalificiranega osebja (I.)« objavljen v letu 2008 se izvaja.

Analiza dosežkov na ravni fizičnih ciljev operacij na ravni PU:

Fizični kazalci, ki so podani glede na posredovane zahtevke za izplačilo s strani upravičencev (prejetih zahtevkov za izplačilo v letu 2009), ne odražajo dejanskega stanja že realiziranih zaposlitev. Do vključno 31.12.2009 je bilo realizirano vsaj 33 prehodov visokokvalificiranega kadra v gospodarstvo oz. med gospodarstvom, od tega 10 prehodov v letu 2009, ostali v letu 2008 (podatek izhaja iz števila zahtevkov podjetij, ki so jih le-ta posredovala do 20.02.2010, in ne zajemajo zaposlitev, za katera podjetja še niso posredovala zahtevka za izplačilo). Skupno je bilo do vključno 31.12.2009 odobreno 40 prehodov visokokvalificiranega kadra v gospodarstvo oz. med gospodarstvom, od tega 17 prehodov v letu 2009 (vse zaposlitve še niso bile vse realizirane na dan 31.12.2009).

Kazalnik število aplikativnih tehnologij, patentov ali inovacij za potrebe gospodarstva kot posledica podprtih aktivnosti je bilo v obdobju 2007 – 2009 realizirano nad načrtovanimi vrednostmi.

Analiza dosežkov na ravni finančnih ciljev operacij na ravni PU:

V obdobju 2007-2009 je bilo dodeljeno 27,04% razpisanih sredstev, od tega je bilo v letu 2009 upravičencem izplačano 20,74% dodeljenih sredstev oz. 5,61% razpisanih sredstev, in sicer 1.013.592,22 EUR. Ta znesek se navezuje na sofinanciranje novih zaposlitev 23 raziskovalcev v 20 podjetjih in sofinanciranje 157 raziskovalcev, ki sodelujejo v razvojnih timih podjetij in za katere so podjetja prejela izplačila iz proračuna RS v letu 2009.

Pri izvedenih instrumentih v letu 2009 gre za specifiko pri izvajanju (začetek izvajanja operacij v roku 6 mesecev po izdaji sklepa o dodelitvi sredstev, trajanje operacij je 24 mesecev; trimesečni zahtevki za izplačilo), zato je v tem trenutku težko sklepati o uspešnosti oz. neuspešnosti izvajanja v letu 2009.

MVZT:

MVZT je v celotnem obdobju objavilo 3 JR »*Mladi raziskovalci iz gospodarstva –generacija 2007*«, »*Mladi raziskovalci iz gospodarstva–generacija 2008*« in »*Mladi raziskovalci iz gospodarstva–generacija 2009*«. V letu 2007 se je začelo financiranje 63 mladih raziskovalcev zaposlenih v gospodarstvu, vendar je sofinanciranje 1 raziskovalcu prenehalo, ker je podjetje šlo v likvidacijo. V letu 2008 se je začelo sofinancirati 69 mladih raziskovalcev, v letu 2009 je bil objavljen tretji JR, na katerem je bilo potrjenih 140 mladih raziskovalcev. Na osnovi izvedenih 3 JR smo tako pridobili skupaj 271 mladih raziskovalcev.

Uporaba dopolnitvenega financiranja

Na MG ni bilo dopolnitvenega financiranja v obdobju 2007-2009. V naslednjih letih se dopušča možnost, da se bo za aktivnosti v okviru PU Strokovnjaki in raziskovalci za konkurenčnost podjetij uporabljalo dopolnitveno financiranje.

Na MVZT ni bilo dopolnitvenega financiranja.

Poročanje glede 10. člena Uredbe Komisije (ES) št. 1081/2006

a) ukrepi v zvezi z vključevanjem načela enakosti spolov in kakršni koli ukrepi v zvezi z načelom enakosti spolov;

Aktivnosti vključujejo načelo enakih možnosti in enakosti spolov, in sicer tako, da je zagotovljena enakost med spoloma in nediskriminatornost med osebami, ki se z razpisom lahko sofinancirajo in med potencialnimi prijavitelji, in sicer glede možnosti prijave, izbora (dostopa) in na vseh stopnjah izvajanja. Zaradi specifik aktivnosti zagotavljamo načelo enakosti med spoloma (tako kot tudi enakosti možnosti), tako da npr. v primeru porodniškega dopusta pogodba miruje in se lahko podaljša obdobje sofinanciranja.

b) ukrepi za povečanje sodelovanja migrantov pri zaposlovanju in s tem krepitev njihove družbene integracije;

c) ukrepi za krepitev vključevanja v zaposlitev in s tem izboljšanja socialne vključenosti manjšin;

d) ukrepi za krepitev vključevanja v zaposlovanje in socialno vključenost drugih prikrajšanih skupin, vključno z invalidi;

Zaradi specifičnosti aktivnosti, ki so sofinancirane na tej PU (sofinanciranje prehoda – zaposlitve visokokvalificiranega osebja – raziskovalcev iz institucij znanja v gospodarstvo oz. iz velikih podjetij v MSP; oblikovanje interdisciplinarnih skupin za delo na tehnološko-razvojnih projektih v gospodarstvu), ni relevantno poročanje glede ranljivih skupin, manjšin ali migrantov. Posebnih ukrepov za ciljne skupine v alinejah od b) do d) v okviru te PU zaenkrat ne načrtujemo. Aktivnosti niso izključujoče.

e) izvajanje transnacionalnih in medregionalnih ukrepov;

MG je v 2009 začelo izvajati ukrepe, ki spodbujajo direktno plasiranje in aplikacijo znanja raziskovalcev tako iz znanosti v gospodarstvo, iz velikih v mala in srednje velika podjetja, vključno s pridobivanjem ustreznih vrhunskih kadrov tudi iz tujine, kakor tudi med podjetji z namenom podpreti izgradnjo in dopolnjevanje kompetenc zaposlenih na področju razvoja, s poudarkom na razvoju in nadgradnji naravoslovno-tehničnih kompetenc v gospodarstvu.

V naslednjih letih MG načrtuje nadaljnjo izvedbo ukrepov, ki bodo spodbujali interdisciplinarno povezovanje znanja in bodo usmerjeni k reševanju razvojnih izzivov v podjetjih. Spodbujati nameravamo oblikovanje interdisciplinarnih skupin (timov), ki bodo oblikovani za spodbujanje inovativnih dejavnosti s spodbujanjem intenzivnega sodelovanja med znanstveno in gospodarsko sfero in med podjetji.

MVZT v letu 2009 ni izvajalo aktivnosti, ki so povezane z medregionalnimi dejavnostmi, načelo transnacionalnosti MVZT pri pripravi aktivnosti izvaja tako, da se spodbuja sodelovanje prijaviteljev oz. izbranih, sodelujočih podjetij z institucijami znanja na področju raziskav in razvoja izven RS. Ravno tako je cilj spodbujati udeležbo tujih strokovnjakov in strokovnjakov, ki so izobrazbo dokončali v tujini (v državah članicah in v tretjih državah).

Doseganje ciljev v sodelovanju s socialnimi partnerji in NVO-ji

Zaradi specifičnosti aktivnosti, ki se izvajajo in so sofinancirane iz OP RČV s strani MG, je možno sodelovanje s predstavniki delodajalcev, predvsem z vidika informiranja delodajalcev – podjetij z aktivnostmi, ki so predmet sofinanciranja.

Komplementarne aktivnosti

Aktivnosti, ki so se oz. se izvajajo, so komplementarne oz. se dopolnjujejo z aktivnostmi 7. okvirnega programa za raziskave in tehnološki razvoj, predvsem z vidika mednarodne mobilnosti raziskovalcev in mednarodnega povezovanja raziskovalcev.

Ravno tako se te aktivnosti iz OP RČV dopolnjujejo z aktivnostmi OP RR, in sicer se preko OP RR zagotavljajo potrebne materialne investicije za izvedbo aktivnosti, predvsem iz RP Spodbujanje podjetništva in prilagodljivosti. Za mala in srednja podjetja so nujno potrebne neposredne spodbude za investicije v človeške vire, saj bistveno izboljšujejo prilagodljivost in konkurenčnost podjetij, brez zagotavljanja ustrezne opreme – ker niso izpolnjeni osnovni pogoji – takšne investicije ne rezultirajo v razvoju novih postopkov in proizvodov z visoko dodano vrednostjo, ki so tržno zanimivi. Kot posledica aktivnosti OP RČV se poveča

»človeški kapital«, ki sodeluje v aktivnostih, sofinanciranih iz OP RR na področju raziskav in razvoja, kar vpliva na razvoj novih postopkov in proizvodov z visoko dodano vrednostjo.

Prihodnje izvajanje in predvidene spremembe

MG: V letu 2010 bo predvidoma objavljen 1 JR: »Sofinanciranje stroškov dela projektnih interdisciplinarnih skupin« - aktivnost Oblikovanje interdisciplinarnih skupin (timov) za delo na tehnološko-razvojnih projektih v gospodarstvu.

MVZT: V letu 2010 je predvideno nadaljevanje postopkov za izbor in potrditev JR »Mladi raziskovalci za gospodarstvo – generacija 2010«.

3.1.2. Usposabljanje in izobraževanje za konkurenčnost in zaposljivost

Ciljne skupine

- zasebni sektor-podjetja in njihovi zaposleni, vključno s socialnimi podjetji in sicer še posebej srednja in majhna podjetja ter podjetja v območjih, ki zaostajajo v razvoju.

Predvidene dejavnosti

V okviru prednostne usmeritve so predvidene predvsem naslednje dejavnosti:

- spodbujanje izobraževanja in usposabljanja zaposlenih za njihovo večjo zaposljivost in povečevanje konkurenčne sposobnosti podjetij (shema Job rotation, razvoj karier, karierno svetovanje – regionalne karijerne sheme, posodabljanje in širitev poklicnih standardov in katalogov, ipd.);
- mentorske in inštruktorske sheme prenosa znanja, veščin in kompetenc (medgeneracijske, povezano z delovnim upokojevanjem, na novo zaposlene, interna znanja, interni inštruktorji, usposabljanje mladih brez delovnih izkušenj, coaching ipd);
- različne oblike spodbujanja podjetij za dvig kvalitete in povečanje vlaganj v človeške vire ter merjenja kakovosti teh vlaganj.

Vključeno ministrstvo

Ministrstvo za delo, družino in socialne zadeve

Izvajanje prednostne usmeritve**Finančna tabela****PU 1.2***Tabela 24: Finančni napredek prednostne usmeritve 1.2*

1. RP - PU 1.2.		stanje 31.12.09	% glede na pravice porabe		
			2007	2007-2009	2007-2013
Pravice porabe 2007-2013	EU del	63.848.517	-	-	-
	SLO del	11.267.386	-	-	-
	EU in SLO del	75.115.903	-	-	-
Pravice porabe 2007	EU del	10.663.229	-	-	16,7
	SLO del	1.881.746	-	-	16,7
	EU in SLO del	12.544.975	-	-	16,7
Pravice porabe 2007 - 2009	EU del	30.583.378	-	-	47,9
	SLO del	5.397.066	-	-	47,9
	EU in SLO del	35.980.444	-	-	47,9
Razpisana sredstva od 1.1.2007 do 31.12.2009	EU del	0	0,0	0,0	0,0
	SLO del	0	-	-	-
	EU in SLO del	0	0,0	0,0	0,0
Potrjene operacije - kumulativa (od 1.1.2007 do 31.12.2009)	EU del	16.456.603	154,3	53,8	25,8
	SLO del	2.904.106	-	-	-
	EU in SLO del	19.360.709	154,3	53,8	25,8
<i>- Operacije, potrjene preko javnih razpisov</i>	EU del	0	0,0	0,0	0,0
	SLO del	0	-	-	-
	EU in SLO del	0	0,0	0,0	0,0
<i>- Neposredno potrjene operacije</i>	EU del	16.456.603	154,3	53,8	25,8
	SLO del	2.904.106	-	-	-
	EU in SLO del	19.360.709	154,3	53,8	25,8
Podpisane pogodbe (od 1.1.2007 do 31.12.2009)	EU del	16.456.603	154,3	53,8	25,8
	SLO del	2.904.106	-	-	-
	EU in SLO del	19.360.709	154,3	53,8	25,8
	drugi viri	0	-	-	-
	skupaj	19.360.709	-	-	-
Plačila iz proračuna RS - kumulativa (od 1.1.2007 do 31.12.2009)	EU del	1.486.411	13,9	4,9	2,3
	SLO del	203.059	-	-	-
	EU in SLO del	1.689.471	13,5	4,7	2,2
Plačila iz proračuna RS - tekoče leto (od 1.1.2009 do 31.12.2009)	EU del	1.486.411	13,9	4,9	2,3
	SLO del	203.059	-	-	-
	EU in SLO del	1.689.471	13,5	4,7	2,2
Posredovani zahtevki za povračilo na Organ za potrjevanje do 31.12.2009 (kumulativa 1.1.07-31.12.09) - EU del		1.436.050	13,5	4,7	2,2
Certificirani zahtevki za povračilo na EK do 31.12.2009 (kumulativa 1.1.07-31.12.09) - EU del		0	0,0	0,0	0,0

* pri razpisanih sredstvih ni upoštevana tehnična pomoč. Prav tako so bile določene operacije potrjene brez izvedbe javnega razpisa (neposredno potrjene operacije), zato je lahko ta podatek nižji od potrjenih operacij.

** znesek vključuje vrednost potrjenih operacij izbranih preko instrumenta javni razpis za izbor operacij in vrednost neposredno potrjenih operacij.

*** znesek vključuje vrednost podpisanih pogodb za operacije izbrane preko instrumenta javni razpis za izbor operacij in vrednost podpisanih pogodb za neposredno potrjene operacije.

V okviru PU 1.2 Usposabljanje in izobraževanje za konkurenčnost in zaposljivost je bilo v obdobju od 1.1.2007 do 31.12.2009:

- potrjenih operacij in podpisanih pogodb v znesku 19.360.709 EUR,
- izplačanih sredstev iz proračuna RS za 1.689.471 EUR,
- posredovanih zahtevkov za povračilo na PO za 1.436.050 EUR.

Opis izvajanja v letu 2009

MDDSZ:

Za NPO – program: »*Znanje uresničuje sanje*«, ki ga izvaja ZRSZ kot upravičenec, je namenjeno 4,2 mio EUR. Namen programa je sofinanciranje programov izobraževanja in usposabljanja za posameznike, ki so v rednem delovnem razmerju pri družbah ali samostojnih podjetnikih in imajo nižjo, poklicno in srednješolsko izobrazbo, prednostno tiste, ki jim grozi izguba zaposlitve. Omogoča dvig splošne ravni usposobljenosti zaposlenih ter dvig kvalifikacijskih ravni, veščin in kompetenc zaposlenih in sicer s pomočjo jezikovnih tečajev, tečajev računalništva ter programov nacionalnih oz. temeljnih NPK. Vlagatelji lahko kandidirajo za sofinanciranje stroškov usposabljanja do višine 600 EUR, ki se jim do omenjene višine vrača v 100% deležu. Pogoj za uveljavljanje sofinanciranja je uspešno zaključen program usposabljanja ter plačani stroški usposabljanja. Cilj operacije je vključiti vsaj 12.000 oseb v letih 2009 -2010. V letu 2009 je bil objavljen JR. Potencialni prijavitelji so lahko oddali vlogo za sofinanciranje na 4 rokih. Sklenjenih je bilo skupaj 1.333 pogodb o sofinanciranju usposabljanja in izobraževanja. Do konca leta 2009 je 271 oseb uspešno zaključilo usposabljanje. Zaradi manjšega zanimanja se je znižala višina sredstev za leti 2009 in 2010, prav tako so se spremenili pogoji izplačevanja subvencije.

NPO – program: »*Usposabljanje delavcev, ki so napoteni na čakanje na delo*« (interventni zakon), ki ga izvaja ZRSZ kot upravičenec. Za instrument je namenjeno 12,9 mio EUR. Namen instrumenta je povečanje zaposljivosti z dvigom izobrazbenega nivoja, usposobljenosti in temeljnih veščin (ključnih kompetenc) za zaposlene, ki so na začasnem čakanju na delo na podlagi Zakona o delnem povračilu nadomestila plače (Ur. l. RS, št. 42/09 - ZDPNP). S tem se bo ne le ohranjalo njihova delovna mesta, temveč tudi povečala njihova zaposljivost, obenem bo to vplivalo na večjo konkurenčnost podjetij, vključenih v proti krizni ukrep po ZDPNP. Program v smislu razvojne komponente torej dopolnjuje nacionalni ukrep, s katerim se želi začasno preprečiti odpuščanje delavcev na način, da se ustrezno vključuje delavce v usposabljanje glede na potrebe delovnega oziroma proizvodnega procesa. Znotraj programa se bo nadaljevalo tudi financiranje zaposlitev oseb na ZRSZ, ki operativno izvaja operacijo. Cilj programa je v obdobju 2009-2011 podpreti usposabljanje ali izpopolnjevanje, dokvalifikacijo oziroma prekvalifikacijo (v nadaljevanju: usposabljanje) 25.000 zaposlenim iz ciljne skupine. Predvideni rezultat je, da najmanj 80% vseh vključenih oziroma 20.000 zaposlenih uspešno zaključi aktivnost usposabljanja. Do konca leta 2009 se je 578 oseb vključilo v program in uspešno dokončalo usposabljanje.

Za NPO – projekt: »*Posodobitev in širitev poklicnih standardov in katalogov*«, ki ga izvaja Center RS za poklicno izobraževanje kot upravičenec, je namenjeno 0,5 mio EUR. Namen je izboljšati transparentnost nacionalnih poklicnih kvalifikacij za povečanje mobilnosti v luči razvoja slovenskega in evropskega trga dela, izboljšati povezanost formalnega sistema poklicnega izobraževanja s sistemom certificiranja nacionalnih poklicnih kvalifikacij, podpora vseživljenjskemu učenju, povezati šolsko sfero in sfero dela, krepiti sodelovanje in zaupanje med različnimi akterji v izobraževanju ter zaposlovanju in delu ter prispevati k boljši prepoznavnosti certifikatnega sistema v državi med delodajalci in med potencialnimi

uporabniki. Cilj je priprava poklicnih standardov in katalogov za nacionalne poklicne kvalifikacije po strokovnih področjih, analiza izobrazb, poklicev in potreb na trgu dela kot podlaga za pripravo poklicnih standardov in izobraževalnih programov. Rezultat operacije je 60 razvitih poklicnih standardov in 160 poklicnih standardov in katalogov. Ciljne skupine so delodajalci, gospodarstvo, dijaki, študentje, delavci, lokalne skupnosti, sindikati, izobraževalne institucije. V letu 2009 je bilo pripravljenih 7 novih poklicnih standardov z utemeljitvami in 21 poklicnih katalogov. Opravljenih je bilo 12 revizij poklicnih standardov in 3 revizije poklicnih katalogov.

Izvajala se je tudi operacija iz leta 2008:

NPO – program: »Sofinanciranje izobraževanja in usposabljanja zaposlenih za konkurenčnost in zaposljivost za leto 2008«, ki ga izvaja ZRSZ kot upravičenec. Za instrument je bilo prvotno namenjeno 2,8 mio EUR, ki se je zaradi slabše realizacije znižala na 1,7 mio EUR. V letu 2008 je ZRSZ objavil JR in izbral izvajalce. V okviru programa so lahko prijavitelji kandidirali za sofinanciranje upravičenih stroškov, ki so nastali z vključitvijo zaposlenih oseb v programe izobraževanja in programe usposabljanja. Pogoj je bil, da so bili udeleženci izobraževanj in/ali usposabljanj v času vključitve v posamezen program izobraževanja in/ali usposabljanja, ki je sofinanciran po tem JR, v rednem delovnem razmerju pri prijavitelju. Na JR so imela mala in srednja podjetja prednost pred velikimi podjetji glede višine sofinanciranja. Sofinanciranje upravičenih stroškov, ki so nastali z vključitvijo zaposlenih oseb v programe izobraževanja in/ali usposabljanja, se zagotavlja v višini najmanj 25 % in največ 80 % upravičenih stroškov.

V okviru programa »Sofinanciranje izobraževanja in usposabljanja zaposlenih za konkurenčnost in zaposljivost za leto 2008« je bilo izbranih 293 podjetij, s katerimi je bilo sklenjenih 290 pogodb in ki so do konca leta 2008 poročala o izvedenih programih izobraževanja in usposabljanja. V letu 2009 so bile izvedene vse kontrole in preverjanja upravičenosti stroškov. Cilj projekta je bil vključiti vsaj 10.000 oseb. Po opravljenih kontrolah in preverjanju upravičenosti stroškov je 237 podjetij dobilo sofinanciranje stroškov za usposabljanje 6.365 oseb, od tega 2.424 žensk. Nižja realizacija je posledica manjšega števila sklenjenih pogodb z izvajalci, ki so bili izbrani na JR. Drugi razlog je v manjšem obsegu realiziranih usposabljanj zaradi nastale gospodarske krize.

Tabela 25: Shema de minimis v okviru prednostne usmeritve 1.2

Instrument	Datum priglasitev sheme	Številka	Naziv sheme
IUZ 2008	28.05.2008	M006-5022860-2008	Usposabljanje in izobraževanje zaposlenih

Prednostna usmeritev 1.2: Usposabljanje in izobraževanje za konkurenčnost in zaposljivost

Tabela 26: Fizični napredek v okviru prednostne usmeritve 1.2

Naziv kazalnika	Vrsta kazalca	Izhodiščno stanje 2007	Načrtovana vrednost 2013	Dosežena vrednost 2007	Dosežena vrednost 2008	Dosežena vrednost 2009	Dosežena vrednost 2007-2009
Število zaposlenih (posameznikov), ki so vključeni v vseživljenjsko učenje (celotno obdobje)	Učinek	/	70.000	0	6.365	849	7.214
- od tega žensk	Učinek	/	50%	0	2.424	218	2.642
Število razvitih poklicnih standardov	Učinek	50	500	0	0	7	7
Število razvitih poklicnih katalogov	Učinek	30	400	0	0	21	21
Povprečno število ur izobraževanja na zaposlenega v podprtih podjetjih po zaključku projekta	Rezultat	/	Povečanje za 10%	0	n.p.	n.p.	n.p.

Vir: MDDSZ

V celotnem obdobju 2007 – 2009 se je v aktivnosti vključilo 7.214 zaposlenih oseb, od tega 2.642 žensk, kar predstavlja 36,6% vseh. Kazalnik število zaposlenih (posameznikov), ki so vključeni v vseživljenjsko učenje, vsebuje 7.214 vključenih oseb iz naslednjih instrumentov: NPO– program: »Sofinanciranje izobraževanja in usposabljanja zaposlenih za konkurenčnost in zaposljivost za leto 2008«, NPO – program: »Usposabljanje delavcev, ki so napoteni na čakanje na delo« in NPO – program: »Znanje uresničuje sanje«. Dosežena vrednost do konca leta 2009 je le 10,3% glede na načrtovane vrednosti do konca obdobja. Razlog za slabo realizacijo je v odločitvi, da se instrument »Sofinanciranje izobraževanja in usposabljanja zaposlenih za konkurenčnost in zaposljivost za obdobje 2008 – 2010« financira iz integralnega proračuna in ne ESS sredstev. Drugi razlog je v gospodarski krizi in manjši udeležbi zaposlenih v izobraževanju in usposabljanju. Podatkov za kazalnik povprečno število ur izobraževanja na zaposlenega ni mogoče pridobiti. Zavod za zaposlovanje ne razpolaga z vsemi podatki o izobraževanju pred projektom v izbranih podjetjih, oziroma so podatki pred in po zaključku projekta nezanesljivi. V letu 2009 se je začela izvajati posodobitev in širitev poklicnih standardov in katalogov. Na novo je bilo razvitih 7 poklicnih standardov ter 21 poklicnih katalogov.

Pomoč ciljnim skupinam

Tabela 27: Pomoč ciljnim skupinam v okviru prednostne usmeritve 1.2

Udeleženci po spolu	2008	2009	Skupaj			
Moški	3.941	631	4.572			
Ženske	2.424	218	2.642			
Skupaj	6.365	849	7.214			
Status na trgu dela	2008	2008-ženske	2009	2009-ženske	Skupaj	Skupaj-ženske
Zaposleni (vključno s samozaposlenimi)	6.365	2.424	849	218	7.214	2.642
Samozaposleni	0	0	40	10	40	10
Brezposelne osebe (vključno z dolgotrajno brezposelnimi)	0	0	0	0	0	0
Dolgotrajno brezposelne	0	0	0	0	0	0

osebe						
Nedejavne osebe	0	0	0	0	0	0
Od tega Nedejavne osebe, ki se izobražujejo ali usposablajo	0	0	0	0	0	0
Udeleženci po starosti	2008	2008-ženske	2009	2009-ženske	Skupaj	Skupaj-ženske
Mladi (15- 24 let)	1.273	485	51	13	1.324	498
Starejši delavci (55 – 64 let)	709	270	92	24	801	294
Udeleženci po ranljivih skupinah	2008	2008-ženske	2009	2009-ženske	Skupaj	Skupaj-ženske
Pripadniki manjšin	n.p.	n.p.	n.p.	n.p.	n.p.	n.p.
Migranti	n.p.	n.p.	n.p.	n.p.	n.p.	n.p.
Invalidne osebe	59	22	71	18	130	40
Druge prikrajšane skupine	n.p.	n.p.	n.p.	n.p.	n.p.	n.p.
Udeleženci po šolski izobrazbi	2008	2008-ženske	2009	2009-ženske	Skupaj	Skupaj-ženske
ISCED 1. in 2. stopnja	151	58	148	38	299	96
ISCED 3. stopnja	1.805	687	323	83	2.128	770
ISCED 4. stopnja	3.277	1.248	284	73	3.561	1.321
ISCED 5. in 6. stopnja	1.132	431	94	24	1.226	455

V aktivnosti sofinanciranja na PU 1.2 je bilo v obdobju 2007 – 2009 vključenih skupaj 7.214 oseb, delež moških je 63,38% in delež žensk je 36,62%. Na spolno strukturo vključenih ni možno vplivati, saj je le ta odvisna od strukture zaposlenih in motivacije posameznika za vključitev v izobraževanje in usposabljanje. Primerjava statusa na trgu dela kaže, da so vsi zaposleni, med njimi je 40 oseb, ki so samozaposlene. Vključenih je bilo tudi 130 invalidov. Največje število vključenih oseb v okviru te PU je imelo 4. stopnjo ISCED izobrazbe (3.561 oseb), 3. stopnjo ISCED izobrazbe (2.128 oseb), 5. in 6. stopnjo ISCED izobrazbe (1.226 oseb). Mladih starih od 15 do 24 let je bilo 1.324, starejših od 55 let je 801 oseba.

Kakovostna analiza

Namen PU 1.2 je povečanje zaposljivosti z dvigom izobrazbenega nivoja, usposobljenosti in temeljnih veščin (ključnih kompetenc) za zaposlene, in sicer po eni strani za najvišje izobražen kader oz. ključen kader za zagotavljanje konkurenčnosti v gospodarstvu, po drugi strani za ciljne skupine, ki jim grozi izguba zaposlitve. Potrjene operacije, ki so se izvajale v letih 2008 in 2009, odgovarjajo temu namenu. Predmet sofinanciranja so upravičeni stroški, ki nastanejo z vključitvijo zaposlenih v programe formalnega izobraževanja in posebnega usposabljanja. S financiranjem izobraževanja in usposabljanja se ustvarja in krepi kultura vseživljenjskega učenja. Namen do sedaj sofinanciranih operacij je vključitev zaposlenih v formalno izobraževanje, ki omogoča zvišanje stopnje izobrazbe in izboljšanje konkurenčnosti na trgu dela ter vključitev v posebno usposabljanje, ki omogoča pridobitev novih znanj, spretnosti in izkušenj. Posebna pozornost je bila usmerjena v posameznike, ki so v rednem delovnem razmerju pri družbah ali samostojnih podjetnikih in imajo nižjo, poklicno in srednješolsko izobrazbo. S subvencioniranjem izobraževanja in usposabljanja želimo motivirati zaposlene za vseživljenjsko učenje in pomen lastne aktivnosti za povečanje zaposljivosti. Prednostno se sofinancira izobraževanje na naslednjih področjih: IKT izobraževanja in usposabljanja, tuji jeziki, nacionalne poklicne kvalifikacije in temeljne poklicne kvalifikacije. Z namenom zmanjševanja posledic gospodarske krize je bil pripravljen nov instrument, s katerim se delavcem, ki so na čakanju, omogoča povečanje zaposljivosti z dvigom izobrazbenega nivoja, usposobljenosti in temeljnih veščin. S tem se ohranjajo njihova delovna mesta ter povečuje njihova zaposljivost, obenem večja usposobljenost vpliva na večjo konkurenčnost podjetij.

Poročanje glede 10. člena Uredbe Komisije (ES) št. 1081/2006

- a) ukrepi v zvezi z vključevanjem načela enakosti spolov in kakršni koli ukrepi v zvezi z načelom enakosti spolov;
- b) ukrepi za povečanje sodelovanja migrantov pri zaposlovanju in s tem krepitev njihove družbene integracije;
- c) ukrepi za krepitev vključevanja v zaposlitev in s tem izboljšanja socialne vključenosti manjšin;
- d) ukrepi za krepitev vključevanja v zaposlovanje in socialno vključenost drugih prikrajšanih skupin, vključno z invalidi;

Posebni ukrepi za navedene ciljne skupine v okviru te PU niso načrtovane, so pa te ciljne skupine podprte, če so del širše ciljne skupine, ki so ji namenjene aktivnosti te PU.

- e) izvajanje inovativnih dejavnosti, vključno s predstavitvijo programov, njihovih rezultatov ter njihovega razširjenja in uveljavljanja;

V letu 2009 se je začel izvajati instrument »*Usposabljanje delavcev, ki so napoteni na čakanje na delo*«, pri katerem se realizira drugačen, inovativen pristop k preprečevanju odprtega prehoda zaposlenih med brezposelne. Z usposabljanjem delavcev, ki so na čakanju na delo, se povečuje njihova usposobljenost, izboljšujejo spretnosti in temeljne veščine ter povečuje izobrazbeni nivo. Boljša usposobljenost delavcev daje podjetju možnost za prerazporejanje delavcev na druga delovna mesta, obenem boljša usposobljenost za delavca pomeni večje možnosti za zaposlitev v primeru izgube zaposlitve.

- f) izvajanje transnacionalnih in medregionalnih ukrepov

V okviru PU 1.2 neposrednega transnacionalnega sodelovanja v smislu definicije iz člena 37(7) Splošne uredbe na ravni upravičenca ni prišlo, izvedenih je bilo nekaj konferenc, katerih cilj je bila zlasti izmenjava izkušenj in dobrih praks drugih držav članic na področju PU, vse to na ravni PT skupaj z upravičenci.

Komplementarne aktivnosti

Pri izvajanju operacij si MDDSZ prizadeva za usklajenost z ostalimi obstoječimi instrumenti na nacionalni in evropski ravni. Sredstva ESS predstavljajo dodano vrednost zlasti nacionalnim instrumentom na tem področju, saj dopolnjuje ukrepe nacionalne aktivne politike zaposlovanja, štipendijske politike, sistema potrjevanja neformalno in priložnostno pridobljenega znanja ter nacionalnih poklicnih kvalifikacij in podobno.

Prihodnje izvajanje in predvidene spremembe

MDDSZ v letu 2010 pripravlja instrumente s področja usposabljanja zaposlenih, vseživljenjske karijerne orientacije ter razvoja in povečevanja kompetenc zaposlenih.

V letu 2010 se predvidevajo potrditve naslednjih instrumentov:

- NPO-program »*Usposabljanje za večjo zaposljivost 2010-2015*«
- JR »*Sofinanciranje vzpostavitve in delovanja kompetenčnih centrov za razvoj kadrov 2010-2013*«.

3.1.3. Štipendijske sheme

Ciljne skupine

- podjetja (vključno s socialnimi podjetji) in gospodarska združenja;
- regionalne razvojne institucije;
- občine;
- dijaki in študenti na dodiplomski in podiplomski stopnji študija.

Predvidene dejavnosti

V okviru prednostne usmeritve so predvidene predvsem naslednje dejavnosti:

- spodbude poenotениh regionalnih štipendijskih shem;
- druge oblike in načini štipendijskih shem;
- inovativne sheme za povezovanje študija s potrebami gospodarstva.

Vključeni ministrstvi

Ministrstvo za visoko šolstvo, znanost in tehnologijo

Ministrstvo za delo, družino in socialne zadeve.

Izvajanje prednostne usmeritve

Finančna tabela

PU 1.3

Tabela 28: Finančni napredek prednostne usmeritve 1.3

1. RP - PU 1.3.		stanje 31.12.09	% glede na pravice porabe		
			2007	2007-2009	2007-2013
Pravice porabe 2007-2013	EU del	50.406.724	-	-	-
	SLO del	8.895.304	-	-	-
	EU in SLO del	59.302.028	-	-	-
Pravice porabe 2007	EU del	8.418.339	-	-	16,7
	SLO del	1.485.589	-	-	16,7
	EU in SLO del	9.903.928	-	-	16,7
Pravice porabe 2007 - 2009	EU del	24.144.773	-	-	47,9
	SLO del	4.260.842	-	-	47,9
	EU in SLO del	28.405.615	-	-	47,9
Razpisana sredstva od 1.1.2007 do 31.12.2009*	EU del	25.265.489	300,1	104,6	50,1
	SLO del	4.458.616	-	-	-
	EU in SLO del	29.724.105	300,1	104,6	50,1
Potrjene operacije - kumulativa (od 1.1.2007 do 31.12.2009)**	EU del	13.607.484	161,6	56,4	27,0
	SLO del	2.401.321	-	-	-
	EU in SLO del	16.008.805	161,6	56,4	27,0
- Operacije, potrjene preko javnih razpisov	EU del	13.607.484	161,6	56,4	27,0
	SLO del	2.401.321	-	-	-
	EU in SLO del	16.008.805	161,6	56,4	27,0
- Neposredno potrjene operacije	EU del	0	0,0	0,0	0,0
	SLO del	0	-	-	-
	EU in SLO del	0	0,0	0,0	0,0
Podpisane pogodbe (od 1.1.2007 do 31.12.2009)***	EU del	13.607.484	161,6	56,4	27,0
	SLO del	2.401.321	-	-	-
	EU in SLO del	16.008.805	161,6	56,4	27,0

	drugi viri	6.602.587	-	-	-
	skupaj	22.611.393	-	-	-
Plačila iz proračuna RS - kumulativa (od 1.1.2007 do 31.12.2009)	EU del	1.790.657	21,3	7,4	3,6
	SLO del	315.999	-	-	-
	EU in SLO del	2.106.656	21,3	7,4	3,6
Plačila iz proračuna RS - tekoče leto (od 1.1.2009 do 31.12.2009)	EU del	1.790.657	21,3	7,4	3,6
	SLO del	315.999	-	-	-
	EU in SLO del	2.106.656	21,3	7,4	3,6
Posredovani zahtevki za povračilo na Organ za potrjevanje do 31.12.2009 (kumulativa 1.1.07-31.12.09) - EU del		868.192	10,3	3,6	1,7
Certificirani zahtevki za povračilo na EK do 31.12.2009 (kumulativa 1.1.07-31.12.09) - EU del		0	0,0	0,0	0,0

* pri razpisanih sredstvih ni upoštevana tehnična pomoč. Prav tako so bile določene operacije potrjene brez izvedbe javnega razpisa (neposredno potrjene operacije), zato je lahko ta podatek nižji od potrjenih operacij.

** znesek vključuje vrednost potrjenih operacij izbranih preko instrumenta javni razpis za izbor operacij in vrednost neposredno potrjenih operacij.

*** znesek vključuje vrednost podpisanih pogodb za operacije izbrane preko instrumenta javni razpis za izbor operacij in vrednost podpisanih pogodb za neposredno potrjene operacije.

**** višina posrednega sofinanciranja kadrovskega štipendij s strani delodajalcev.

V okviru PU 1.3 Štipendijske sheme je bilo v obdobju od 1.1.2007 do 31.12.2009:

- razpisanih sredstev v znesku 29.724.105 EUR,
- potrjenih operacij v znesku 16.008.805 EUR,
- podpisanih pogodb za 16.008.805 EUR,
- izplačanih sredstev iz proračuna RS za 2.106.656 EUR in
- posredovanih zahtevkov za povračilo na PO za 868.192 EUR.

MVZT

1. RP - PU 1.3. MVZT		stanje 31.12.09	% glede na pravice porabe		
			2007	2007-2009	2007-2013
Pravice porabe 2007-2013	EU del	33.604.482	-	-	-
	SLO del	5.930.203	-	-	-
	EU in SLO del	39.534.685	-	-	-
Pravice porabe 2007	EU del	5.612.226	-	-	16,7
	SLO del	990.393	-	-	16,7
	EU in SLO del	6.602.619	-	-	16,7
Pravice porabe 2007 - 2009	EU del	16.096.515	-	-	47,9
	SLO del	2.840.562	-	-	47,9
	EU in SLO del	18.937.077	-	-	47,9
Razpisana sredstva od 1.1.2007 do 31.12.2009*	EU del	0	0,0	0,0	0,0
	SLO del	0	-	-	-
	EU in SLO del	0	0,0	0,0	0,0
Potrjene operacije - kumulativa (od 1.1.2007 do 31.12.2009)**	EU del	0	0,0	0,0	0,0
	SLO del	0	-	-	-
	EU in SLO del	0	0,0	0,0	0,0
<i>- Operacije, potrjene preko javnih razpisov</i>	EU del	0	0,0	0,0	0,0
	SLO del	0	-	-	-
	EU in SLO del	0	0,0	0,0	0,0
<i>- Neposredno potrjene operacije</i>	EU del	0	0,0	0,0	0,0
	SLO del	0	-	-	-
	EU in SLO del	0	0,0	0,0	0,0
Podpisane pogodbe (od 1.1.2007 do 31.12.2009)***	EU del	0	0,0	0,0	0,0
	SLO del	0	-	-	-
	EU in SLO del	0	0,0	0,0	0,0
	drugi viri	0	-	-	-

	skupaj	0	-	-	-
Plačila iz proračuna RS - kumulativa (od 1.1.2007 do 31.12.2009)	EU del	0	0,0	0,0	0,0
	SLO del	0	-	-	-
	EU in SLO del	0	0,0	0,0	0,0
Plačila iz proračuna RS - tekoče leto (od 1.1.2009 do 31.12.2009)	EU del	0	0,0	0,0	0,0
	SLO del	0	-	-	-
	EU in SLO del	0	0,0	0,0	0,0
Posredovani zahtevki za povračilo na Organ za potrjevanje do 31.12.2009 (kumulativa 1.1.07-31.12.09) - EU del		0	0,0	0,0	0,0
Certificirani zahtevki za povračilo na EK do 31.12.2009 (kumulativa 1.1.07-31.12.09) - EU del		0	0,0	0,0	0,0

* pri razpisanih sredstvih ni upoštevana tehnična pomoč. Prav tako so bile določene operacije potrjene brez izvedbe javnega razpisa (neposredno potrjene operacije), zato je lahko ta podatek nižji od potrjenih operacij.

** znesek vključuje vrednost potrjenih operacij izbranih preko instrumenta javni razpis za izbor operacij in vrednost neposredno potrjenih operacij.

*** znesek vključuje vrednost podpisanih pogodb za operacije izbrane preko instrumenta javni razpis za izbor operacij in vrednost podpisanih pogodb za neposredno potrjene operacije.

Prihodnje izvajanje:

Predvideno je, da se bodo instrumenti v okviru PU začeli izvajati v letu 2010. Instrumenti, ki so se izvajali v okviru PU v obdobju 2007-2009, so bili predvsem usmerjeni v prenovo študijskih programov, ki so morali biti implementirani v študijskem letu 2009/2010, instrumenti katerih izvedba se začne v letu 2010 predhodne nadgrajujejo z vključevanjem mednarodno priznanih predavateljev in strokovnjakov v študijski proces ter z razvojem kariernega usmerjanja študentov.

MDDSZ

1. RP - PU 1.3. MDDSZ		stanje 31.12.09	% glede na pravice porabe		
			2007	2007-2009	2007-2013
Pravice porabe 2007-2013	EU del	16.802.242	-	-	-
	SLO del	2.965.101	-	-	-
	EU in SLO del	19.767.343	-	-	-
Pravice porabe 2007	EU del	2.806.113	-	-	16,7
	SLO del	495.196	-	-	16,7
	EU in SLO del	3.301.309	-	-	16,7
Pravice porabe 2007 - 2009	EU del	8.048.258	-	-	47,9
	SLO del	1.420.280	-	-	47,9
	EU in SLO del	9.468.538	-	-	47,9
Razpisana sredstva od 1.1.2007 do 31.12.2009*	EU del	25.265.489	900,4	313,9	150,4
	SLO del	4.458.616	-	-	-
	EU in SLO del	29.724.105	900,4	313,9	150,4
Potrjene operacije - kumulativa (od 1.1.2007 do 31.12.2009)**	EU del	13.607.484	484,9	169,1	81,0
	SLO del	2.401.321	-	-	-
	EU in SLO del	16.008.805	484,9	169,1	81,0
<i>- Operacije, potrjene preko javnih razpisov</i>	EU del	13.607.484	484,9	169,1	81,0
	SLO del	2.401.321	-	-	-
	EU in SLO del	16.008.805	484,9	169,1	81,0
<i>- Neposredno potrjene operacije</i>	EU del	0	0,0	0,0	0,0
	SLO del	0	-	-	-
	EU in SLO del	0	0,0	0,0	0,0
Podpisane pogodbe (od 1.1.2007 do 31.12.2009)***	EU del	13.607.484	484,9	169,1	81,0
	SLO del	2.401.321	-	-	-
	EU in SLO del	16.008.805	484,9	169,1	81,0
	drugi viri	6.602.587	-	-	-

	skupaj	22.611.393	-	-	-
Plačila iz proračuna RS - kumulativa (od 1.1.2007 do 31.12.2009)	EU del	1.790.657	63,8	22,2	10,7
	SLO del	315.999	-	-	-
	EU in SLO del	2.106.656	63,8	22,2	10,7
Plačila iz proračuna RS - tekoče leto (od 1.1.2009 do 31.12.2009)	EU del	1.790.657	63,8	22,2	10,7
	SLO del	315.999	-	-	-
	EU in SLO del	2.106.656	63,8	22,2	10,7
Posredovani zahtevki za povračilo na Organ za potrjevanje do 31.12.2009 (kumulativa 1.1.07-31.12.09) - EU del		868.192	30,9	10,8	5,2
Certificirani zahtevki za povračilo na EK do 31.12.2009 (kumulativa 1.1.07-31.12.09) - EU del		0	0,0	0,0	0,0

* pri razpisanih sredstvih ni upoštevana tehnična pomoč. Prav tako so bile določene operacije potrjene brez izvedbe javnega razpisa (neposredno potrjene operacije), zato je lahko ta podatek nižji od potrjenih operacij.

** znesek vključuje vrednost potrjenih operacij izbranih preko instrumenta javni razpis za izbor operacij in vrednost neposredno potrjenih operacij.

*** znesek vključuje vrednost podpisanih pogodb za operacije izbrane preko instrumenta javni razpis za izbor operacij in vrednost podpisanih pogodb za neposredno potrjene operacije.

V okviru MDDSZ PU 1.3 Štipendijske sheme je bilo v obdobju od 1.1.2007 do 31.12.2009:

- razpisanih sredstev v znesku 29.724.105 EUR,
- potrjenih operacij v znesku 16.008.805 EUR,
- podpisanih pogodb za 16.008.805 EUR,
- izplačanih sredstev iz proračuna RS za 2.106.656 EUR in
- posredovanih zahtevkov za povračilo na PO za 868.192 EUR.

Opis izvajanja v letu 2009

MDDSZ:

Instrumenti JR »Sofinanciranje izvajanja enotnih regijskih štipendijskih shem« predvidevajo vključitev štipendistov v sistem štipendiranja v razpisanem šolskem oz. študijskem letu, do konca izobraževalnega programa za posameznega vključenega štipendista. Štipendisti se lahko v sistem štipendiranja vključijo ne glede na to, v katerem letniku izobraževalnega programa se trenutno nahajajo, pogodbo o štipendiranju sklenejo za obdobje (še preostalega) do zaključka izobraževanja. Po uspešnem zaključku izobraževalnega programa je pogodbeni obveznost štipenditorja - delodajalca zaposliti štipendista za obdobje, ko je bil s štipendistom v pogodbenem razmerju.

V letu 2009 je OU potrdil 2 instrumenta: JR »Sofinanciranje izvajanja enotnih regijskih štipendijskih shem za šolsko/študijsko leto 2008/2009-dodatni razpis« in JR »Sofinanciranje izvajanja enotnih regijskih štipendijskih shem za šolsko/študijsko leto 2009/2010«. Izvajal se je tudi instrument JR »Sofinanciranje izvajanja enotnih regijskih štipendijskih shem za šolsko/študijsko leto 2008/2009«. Vse 3 instrumente izvaja Javni sklad za razvoj kadrov in štipendiranje kot agent.

Namen dodatnega JR za šolsko leto 2008/2009 je sofinanciranje kadrovskega štipendij tistim dijakom in študentom za šolsko leto 2008/2009 do konca izobraževanja, ki niso bili izbrani za sofinanciranje v okviru JR »Sofinanciranje izvajanja enotnih regijskih štipendijskih shem za šolsko/študijsko leto 2008/2009«. Izbranih je bilo 7 upravičencev, s pomočjo katerih se delodajalcem v regiji zagotavlja kvalificirane kadre. Podeljenih je bilo 162 štipendij.

V drugi polovici leta 2009 so se začele izvajati aktivnosti za izbor upravičencev JR »Sofinanciranje izvajanja enotnih regijskih štipendijskih shem za šolsko/študijsko leto 2009/2010«. Izbranih je bilo 12 upravičencev. Proti koncu leta so upravičenci izvedli

postopke za dodeljevanje štipendij. Podeljenih je bilo skupaj 451 štipendij.

MDDSZ:

V okviru prednostne usmeritve 1.3 aktivnosti ne potekajo po shemi državne pomoči.

Prednostna usmeritev 1.3: Štipendijske sheme

Tabela 29: Fizični napredek v okviru prednostne usmeritve 1.3

Naziv kazalnika	Vrsta kazalca	Izhodiščno stanje 2007	Načrtovana vrednost 2013	Dosežena vrednost 2007	Dosežena vrednost 2008	Dosežena vrednost 2009	Dosežena vrednost 2007-2009
Število prejemnikov iz ukrepov štipendijske sheme (celotno obdobje)	Učinek	/	47.500	0	1.131	613	1.744
Število štipenditorjev, ki štipendirajo skladno s štipendijsko shemo (celotno obdobje)	Učinek	1.100	2.200	0	335	299	634
Delež vseh štipendistov, ki so ohranili zaposlitev 12 mesecev po zaključku pogodbenih obveznosti	Rezultat	/	90%	0	0	n.p.	n.p.

Vir: MDDSZ

Načrtovana vrednost število prejemnikov iz ukrepov štipendijske sheme do konca obdobja ne bo dosežena. Na podlagi podatkov za leti 2008 in 2009 je realno pričakovati, da bo dosežena vrednost 8.000. Do konca leta 2009 je bilo 613 dijakov in študentov vključenih v ukrepe štipendijskih shem. V letu 2009 je bilo podeljenih manj štipendij, kot je bilo sprva načrtovano. Slabša realizacija je rezultat negotove gospodarske situacije in upad zanimanja med štipenditorji in prejemniki zaradi ostrejših pogodbenih obveznosti kot pri drugih oblikah štipendiranja. Podatki o številu štipendistov, ki so ohranili zaposlitev 12 mesecev po zaključku pogodbenih obveznosti, še niso aktualni, saj je večina štipendistov iz leta 2008 še vedno vključena v formalno izobraževanje.

Pomoč ciljnim skupinam

Tabela 30: Pomoč ciljnim skupinam v okviru prednostne usmeritve 1.3

Udeleženci po spolu	2008	2009	Skupaj			
Moški	966	475	1.441			
Ženske	166	138	304			
Skupaj	1.132	613	1.745			
Status na trgu dela	2008	2008-ženske	2009	2009-ženske	Skupaj	Skupaj-ženske
Zaposleni (vključno s samozaposlenimi)	0	0	0	0	0	0
Samozaposleni	0	0	0	0	0	0
Brezposelne osebe (vključno z dolgotrajno brezposelnimi)	0	0	0	0	0	0
Dolgotrajno brezposelne osebe	0	0	0	0	0	0
Nedejavne osebe	1.132	166	613	138	1.745	304
Od tega Nedejavne osebe, ki se izobražujejo ali usposablajo	1.131	166	613	138	1.744	304
Udeleženci po starosti	2008	2008-ženske	2009	2009-ženske	Skupaj	Skupaj-ženske
Mladi (15- 24 let)	1.077	166	575	129	1.652	295
Starejši delavci (55 – 64 let)	0	0	0	0	0	0

Udeleženci po ranljivih skupinah	2008	2008-ženske	2009	2009-ženske	Skupaj	Skupaj-ženske
Pripadniki manjšin	0	0	0	0	0	0
Migranti	0	0	0	0	0	0
Invalidne osebe	0	0	0	0	0	0
Druge prikrajšane skupine	0	0	0	0	0	0
Udeleženci po šolski izobrazbi	2008	2008-ženske	2009	2009-ženske	Skupaj	Skupaj-ženske
ISCED 1. in 2. stopnja	0	0	246	55	246	55
ISCED 3. stopnja	505	74	362	82	867	156
ISCED 4. stopnja	626	92	4	1	630	93
ISCED 5. in 6. stopnja	0	0	1	0	1	0

V aktivnosti sofinanciranja v PU 1.3 Štipendijske sheme je bilo v obdobju 2007 – 2009 vključenih skupaj 1.745 oseb, po spolni strukturi štipendistov prevladuje visok delež moških, ki je kar 82,5%, delež žensk, ki so pridobile štipendijo, je samo 17,5%. Vsi štipendisti imajo status na trgu dela: nedejavne osebe, ki se izobražujejo. Status ranljivih skupin se ne spremlja. Največje število vključenih oseb – štipendistov je imelo 3. stopnjo ISCED izobrazbe (867 oseb), 4. stopnjo ISCED izobrazbe (630 oseb), 1. in 2. stopnjo ISCED izobrazbe (246 oseb). Delež mladih udeležencev starih od 15 do 24 let je kar 96,2%, ta delež je prav tako pogojen s samim namenom instrumenta »Štipendijske sheme«.

Kakovostna analiza

Cilj PU 1.3 Štipendijske sheme je spodbujanje poenotenih regionalnih štipendijskih shem in drugih oblik in načinov štipendijskih shem ter inovativnih shem za povezovanje študija s potrebami gospodarstva. Usmerjena je na usklajevanje interesov delodajalcev, nosilcev regijske sheme in države. Namen sofinanciranja je dvig ravni izobrazbene strukture, znižanje strukturne brezposelnosti ter vračanje izšolanih kadrov iz univerzitetnih središč nazaj v regije. Prav tako naj bi enotne štipendijske sheme pripomogle k načrtovanju razvoja kadrov skladno s potrebami trga dela. Pod pojmom izšolan oz. usposobljen kader razumemo ustrezno izobražen in usposobljen kader na celotni izobraževalni vertikali: poklicno izobraževanje, srednješolsko izobraževanje s poudarkom na visoko šolsko usposobljenem kadru. Ob dejstvu, da so srednješolska izobraževalna središča v pretežni meri v regijah, kjer se izvajajo regijske štipendijske sheme, pa so visokošolska izobraževalna središča v Sloveniji skoncentrirana na zgolj nekaj regij. Statistični podatki migracijskih in gravitacijskih trendov visokošolsko izobraženega kadra izkazujejo, da se tak kader zadrži v mestih, kjer so univerzitetna središča oz. v večjih mestih izven regije stalnega bivališča. Cilj regijskih štipendijskih shem je zmanjšanje tega trenda v posamezni regiji.

V letu 2009 se je za vključitev v štipendijsko shemo odločilo 299 delodajalcev štipenditorjev, 69 delodajalcev še v okviru dodatnega JR za šolsko/študijsko leto 2008/2009, 230 delodajalcev v okviru JR za šolsko/študijsko leto 2009/2010. S pogodbo o dodelitvi štipendije je bilo podeljeno skupaj 613 kadrovskih štipendij, od tega je samo 138 žensk pridobilo štipendijo. Največ štipendij je bilo podeljeno za 3. stopnjo ISCED izobrazbe, sledi ji 4. stopnja ISCED izobrazbe.

Pozno sklepanje pogodb je vplivalo na manjše število vključenih štipendistov v štipendijske sheme. V letu 2009 niso bile podeljene vse načrtovane štipendije, zato se predvideva sprememba instrumenta, s katerim se bo ustrezno zmanjšala vrednost instrumenta in prerazporeditev sredstev.

V letu 2009 so potekale aktivnosti sofinanciranja za 335 delodajalcev štipenditorjev, ki so se odločili za vključitev v štipendijsko shemo v letu 2008. S pogodbo o dodelitvi štipendije je bilo v tem letu podeljeno skupaj 1.131 kadrovskih štipendij, od tega je samo 166 žensk pridobilo štipendijo. Največ štipendij v letu 2008 je bilo podeljeno za 4. stopnjo ISCED izobrazbe (626 oseb), 3. stopnjo ISCED izobrazbe (505 oseb).

Poročanje glede 10. člena Uredbe Komisije (ES) št. 1081/2006

- a) ukrepi v zvezi z vključevanjem načela enakosti spolov in kakršni koli ukrepi v zvezi z načelom enakosti spolov;

Eksplicitno pri izvajanju ni poudarka na spodbujanju enakosti spolov. Glede na manjše vključevanje žensk bodo v prihodnje potrebne dodatne aktivnosti za spodbujanje vključevanja mladih žensk v nadaljevanje izobraževanja, kar bi posledično vplivalo na vključevanje mlade ženske populacije v instrumente štipendijske politike.

- b) ukrepi za povečanje sodelovanja migrantov pri zaposlovanju in s tem krepitev njihove družbene integracije;
- c) ukrepi za krepitev vključevanja v zaposlitev in s tem izboljšanja socialne vključenosti manjšin;
- d) ukrepi za krepitev vključevanja v zaposlovanje in socialno vključenost drugih prikrajšanih skupin, vključno z invalidi;

Posebni ukrepi za ciljne skupine, ki so predvidene v alinejah od b) do d) v okviru te prednostne usmeritve, niso načrtovani, so pa te ciljne skupine vsekakor podprte, če so del širše ciljne skupine, ki so ji namenjene aktivnosti te prednostne usmeritve.

- e) izvajanje inovativnih dejavnosti, vključno s predstavitvijo programov, njihovih rezultatov ter njihovega razširjenja in uveljavljanja;

Štipendijske sheme so inovativne predvsem v delu, kot ga je sprejela Vlada Republike Slovenije na tem področju, saj je cilj vzpostaviti enoten nacionalni koncept štipendijskih shem, ne le regionalnih, temveč širše, vzpostavljati razne koncepte štipendijskega mreženja, ki bi dolgoročno prispevali k večjemu povezovanju trga dela in šolske sfere. Te sheme so na nacionalni ravni prvi sistemski in enovit pristop k politiki štipendiranja v tem smislu, da je njihov cilj prvenstveno spodbujati povezovanje med šolajočimi in bodočimi potencialnimi delodajalci.

- f) izvajanje transnacionalnih in medregionalnih ukrepov.

Takšni ukrepi v 2009 niso bili izvedeni.

Prihodnje izvajanje in predvidene spremembe

MDDSZ bo v letu 2010 nadaljeval z izvajanjem enotnih regijskih štipendijskih shem preko JR.

3.1.4. Pospješevanje razvoja novih zaposlitvenih možnosti

Ciljne skupine

- gospodarski in javni sektor (podjetja, agencije, zbornice, združenja, zavodi, socialna podjetja, NVO, socialni partnerji...);
- posamezniki (zaposleni, posamezniki v izgubljanju zaposlitve, v primeru spodbujanja samozaposlovanja so upravičenci tudi brezposelne osebe).

Predvidene dejavnosti

V okviru prednostne usmeritve so predvidene predvsem naslednje dejavnosti:

Spodbujanje in promocija podjetništva in inovativnosti (iskanje idej, inovacij..), vključno s spodbujanjem ženskega podjetništva:

- spodbujanje samozaposlovanja brezposelnih, s poudarkom na spodbujanju samozaposlovanja žensk, ki želijo uresničiti podjetniško idejo (informiranje, motiviranje in svetovanje, usposabljanje in izobraževanje za samozaposlitev, podpora pri oblikovanju poslovnega načrta – v okviru vavčerskega sistema se vključujejo tudi programi za pomoč brezposelnim pri samozaposlitvi);
- spodbujanje fleksibilnejših oblik dela (projekti na področju rotacije za večopravnost zaposlenih na delovnih mestih, razvoj, spodbujanje in uvajanje fleksibilnih oblik zaposlitve in dela na domu,...);
- Slovensko ogrodje kvalifikacij in podporne strukture, metodologija za ocenjevanje in priznavanje neformalnega in priložnostnega znanja, razvoj in sprejem nacionalnih poklicnih standardov, uvedba kvalifikacijskih ogrodi, nadaljnji razvoj koncepta ključnih kompetenc in razvoj sistema za usmerjanje in svetovanje uporabnikom.

Vključeno ministrstvo

Ministrstvo za delo, družino in socialne zadeve

Izvajanje prednostne usmeritve

Finančna tabela

Tabela 31: Finančni napredek prednostne usmeritve 1.4

1. RP - PU 1.4.		stanje 31.12.09	% glede na pravice porabe		
			2007	2007-2009	2007-2013
Pravice porabe 2007-2013	EU del	44.805.977	-	-	-
	SLO del	7.906.938	-	-	-
	EU in SLO del	52.712.915	-	-	-
Pravice porabe 2007	EU del	7.482.968	-	-	16,7
	SLO del	1.320.524	-	-	16,7
	EU in SLO del	8.803.492	-	-	16,7
Pravice porabe 2007 - 2009	EU del	21.462.021	-	-	47,9
	SLO del	3.787.416	-	-	47,9
	EU in SLO del	25.249.437	-	-	47,9
Razpisana sredstva od 1.1.2007 do 31.12.2009*	EU del	3.472.250	46,4	16,2	7,7
	SLO del	612.750	-	-	-
	EU in SLO del	4.085.000	46,4	16,2	7,7
Potrjene operacije - kumulativa (od 1.1.2007 do 31.12.2009)**	EU del	21.064.275	281,5	98,1	47,0
	SLO del	3.717.225	281,5	98,1	47,0
	EU in SLO del	24.781.500	281,5	98,1	47,0
- Operacije, potrjene preko javnih razpisov	EU del	3.472.250	46,4	16,2	7,7
	SLO del	612.750	-	-	-

	EU in SLO del	4.085.000	46,4	16,2	7,7
- Neposredno potrjene operacije	EU del	17.592.025	235,1	82,0	39,3
	SLO del	3.104.475	-	-	-
	EU in SLO del	20.696.500	235,1	82,0	39,3
Podpisane pogodbe (od 1.1.2007 do 31.12.2009)***	EU del	17.592.025	235,1	82,0	39,3
	SLO del	3.104.475	-	-	-
	EU in SLO del	20.696.500	235,1	82,0	39,3
	drugi viri	0	-	-	-
	skupaj	20.696.500	-	-	-
Plačila iz proračuna RS - kumulativa (od 1.1.2007 do 31.12.2009)	EU del	13.937.223	186,3	64,9	31,1
	SLO del	2.459.510	-	-	-
	EU in SLO del	16.396.733	186,3	64,9	31,1
Plačila iz proračuna RS - tekoče leto (od 1.1.2009 do 31.12.2009)	EU del	13.937.223	186,3	64,9	31,1
	SLO del	2.459.510	-	-	-
	EU in SLO del	16.396.733	186,3	64,9	31,1
Posredovani zahtevki za povračilo na Organ za potrjevanje do 31.12.2009 (kumulativa 1.1.07-31.12.09) - EU del		11.447.464	153,0	53,3	25,5
Certificirani zahtevki za povračilo na EK do 31.12.2009 (kumulativa 1.1.07-31.12.09) - EU del		0	0,0	0,0	0,0

* pri razpisanih sredstvih ni upoštevana tehnična pomoč. Prav tako so bile določene operacije potrjene brez izvedbe javnega razpisa (neposredno potrjene operacije), zato je lahko ta podatek nižji od potrjenih operacij.

** znesek vključuje vrednost potrjenih operacij izbranih preko instrumenta javni razpis za izbor operacij in vrednost neposredno potrjenih operacij

*** znesek vključuje vrednost podpisanih pogodb za operacije izbrane preko instrumenta javni razpis za izbor operacij in vrednost podpisanih pogodb za neposredno potrjene operacije

V okviru PU 1.4 Pospeševanje razvoja novih zaposlitvenih možnosti je bilo v obdobju od 1.1.2007 do 31.12.2009:

- razpisanih sredstev v znesku 4.085.000 EUR,
- potrjenih operacij v znesku 24.781.500 EUR,
- podpisanih pogodb za 20.696.500 EUR,
- izplačanih sredstev iz proračuna RS za 16.396.733 EUR,
- posredovanih zahtevkov za povračilo na PO za 11.447.464 EUR.

Opis izvajanja v letu 2009

V letu 2009 je OU potrdil 4 instrumente:

NPO – program: »Subvencije za samozaposlitev – v letu 2009«, ki ga izvaja ZRSZ kot upravičenec. Za instrument je namenjenih 13.250.000,00 EUR. Za izvajanje in sofinanciranje instrumenta je bilo prvotno predvidenih 5.000.000,00 EUR za samozaposlitve 1.111 brezposelnih oseb. Zaradi večjega zanimanja brezposelnih oseb za podjetništvo so se sredstva za leto 2009 povečala ter hkrati tudi število planiranih vključitev iz 1.111 na 2.944. Namen programa je ustvarjanje novih zaposlitvenih možnosti s spodbujanjem podjetništva v obliki subvencij za samozaposlitev ter neprekinjeno ohranitev samozaposlitve za obdobje najmanj dveh let. Projekt predstavlja samozaposlitev osebe iz ciljne skupine na podlagi pogodbe o dodelitvi subvencije za samozaposlitev, sklenjene med upravičencem, poslovnim subjektom in udeležencem. V obdobju poročanja je bilo realiziranih 2.959 samozaposlitev, kar predstavlja 100,5% realizacijo. Pri tem velja opozoriti, da je bila realizacija samozaposlitev žensk manjša od načrtovanega (40%) in je znašala 36,4% oziroma 1.076 samozaposlitev. Subvencija za samozaposlitev znaša 4.500,00 EUR.

NPO – program: »Spodbujanje zaposlovanja brezposelnih oseb za krajši delovni čas«, ki ga izvaja Zavod RS za zaposlovanje kot upravičenec. Za instrument je namenjenih 6.640.500 EUR, za subvencioniranje zaposlitev 2.644 brezposelnih oseb. Za izvajanje in sofinanciranje operacije je bilo prvotno predvidenih 1.000.000 EUR za zaposlitve 400 brezposelnih oseb. Zaradi večjega zanimanja delodajalcev po bolj fleksibilnih oblikah dela se je cilj vključitev brezposelnih oseb povečal na 2.644. V letu 2009 je dobilo zaposlitev skupaj 1.435 brezposelnih oseb, kar predstavlja 87,3% načrtovanih za leto 2009. Zaposlilo se je 903 žensk (62,9 % vseh zaposlenih). Subvencija za zaposlitev brezposelne osebe je odvisna od delovnega časa in obdobja zaposlitve. Tako delodajalci dobijo za polletno obdobje za polovični delovni čas subvencijo v višini 1.250,00 EUR, za eno letno obdobje pa v višini 2.500,00 EUR. Za 6 urni delovni čas znaša subvencija za polletno obdobje 1.875,00 EUR, za celo leto pa 3.750,00 EUR.

NPO – projekt: »Slovensko ogrodje kvalifikacij«, ki ga izvaja Center za poklicno izobraževanje kot upravičenec. Za instrument je namenjenih 800.000,00 EUR. Projekt predstavlja izdelavo ogrodja za sistem kvalifikacij v Sloveniji, ki bo pripravljeno na način, kot ga predlaga Evropsko ogrodje kvalifikacij. Slednje deluje kot orodje, s katerim naj bi postale kvalifikacije, pridobljene v splošnem in poklicnem začetnem in nadaljevalnem izobraževanju, pregledne in lažje primerljive med različnimi državami in sistemi v EU. Z izgradnjo Slovenskega ogrodja kvalifikacij je omogočeno povezovanje le-tega z drugimi evropskimi sistemi kvalifikacij v omrežje neodvisnih, a povezanih in medsebojno primerljivih sistemov. S tem sledimo ciljema spodbujanja mobilnost državljanov med državami in njihove podpore pri vseživljenjskem učenju. Glavni cilji projekta so: vzpostavitev povezanosti med nacionalnim ogrodjem kvalifikacij in Evropskim ogrodjem kvalifikacij, vzpostavitev Slovenskega ogrodja kvalifikacij ter priprava Slovenskega ogrodja kvalifikacij za vsa strokovna področja. Zaradi poznega sklepanja pogodbe z upravičencem je prišlo do zamika izvajanja aktivnosti. Izdelano je bilo eno strokovno gradivo: *Analiza stanja v Sloveniji na področju Standardnega ogrodja kvalifikacij*. Ostale načrtovane aktivnosti se bodo izvajale v letu 2010.

JR »Sofinanciranje projektov socialnih partnerjev na področju izboljšanja delovnega okolja«, izvaja MDDSZ v vlogi PT. Za instrument je namenjenih 4.085.000,00 EUR. Sofinancirani bodo projekti, ki bodo pripomogli k izboljšanju in reševanju problematike na področju stresa na delovnem mestu, izostajanja (absentizem) z delovnega mesta, prisotnosti (prezentizem) na delovnem mestu, fluktuacije na delovnem mestu in izgorevanja na delovnem mestu. Na JR se je prijavilo 15 vlagateljev, ki izpolnjujejo naslednje pogoje: pravna oseba javnega prava, vpisana v zbirko izvajalcev raziskovalne in razvojne dejavnosti pri Javni agenciji za raziskovalno dejavnost RS, ki izpolnjuje pogoje tega JR in ima podpisano pismo o nameri s socialnimi partnerji. Postopki izbora upravičencev so se prenesli v leto 2010.

Tabela 32: Shema de minimis v okviru prednostne usmeritve 1.4

Instrument	Datum priglasitev sheme	Številka	Naziv sheme
Subvencije za samozaposlitev 2009	27.2.2008, popravek z dne 24.6.2008	M002-5022860-2008	Subvencija za samozaposlitev v letu 2008 in 2009
Spodbujanje zaposlovanja za krajši delovni čas	4.12.2008	M007-5022860-2008	Spodbujanje zaposlovanja za krajši delovni

Prednostna usmeritev 1.4: Pospeševanje novih zaposlitvenih možnosti

Tabela 33: Fizični napredek v okviru prednostne usmeritve 1.4

Naziv kazalnika	Vrsta kazalca	Izhodiščno stanje 2007	Načrtovana vrednost 2013	Dosežena vrednost 2007	Dosežena vrednost 2008	Dosežena vrednost 2009	Dosežena vrednost 2007-2009
Število projektov uvajanja fleksibilnih oblik zaposlovanja (celotno obdobje)	Učinek	/	175	0	0	1.175	1.175
Število podprtih novo nastalih podjetij – samozaposlitev (celotno obdobje)	Učinek	1.527	8.400	0	0	2.959	2.959
Število samozaposlitev – ustvarjenih bruto delovnih mest na osnovi podprtih aktivnosti, 12 mesecev po njihovem zaključku (celotno obdobje)	Rezultat	/	7.000	0	0	n.p.	n.p.
Povečanje deleža zaposlenih s krajšim delovnim časom v skupni zaposlenosti*	Rezultat	10%	15%	0	9,2%	11,7%	11,7%

Vir: MDDSZ

* vir podatkov SURS (podatki za 3. četrletje 2009)

V celotnem obdobju 2007 – 2009 se je v aktivnosti vključilo skupaj 4.394 brezposelnih oseb. Za samostojno podjetniško pot se je odločilo 2.959 brezposelnih oseb, kar predstavlja 35,2 % realizacijo kazalnika za celotno obdobje. Podatki o ohranjenih samozaposlitvah 12 mesecev po zaključku pogodbenih obveznosti bodo znani po 1.1.2012. Negotova gospodarska situacija je vplivala na večje zanimanje delodajalcev za bolj fleksibilne oblike zaposlovanja kot je zaposlovanje s krajšim delovnim časom, kar je razvidno tudi iz tega, da dosežena vrednost kazalnika do konca leta 2009 več kot šestkratno presega načrtovano vrednost 2013. Sklenjenih je bilo 1.175 pogodb z delodajalci. Tako se je zaposlilo 1.435 brezposelnih oseb v letu 2009. Povečano zaposlovanje za krajši delovni čas je vplivalo tudi na povečanje deleža zaposlenih s krajšim delovnim časom v skupni zaposlenosti. Glede na leto 2008 se je ta delež povečal za 2,5 odstotne točke.

Pomoč ciljnim skupinam

Tabela 34: Pomoč ciljnim skupinam v okviru prednostne usmeritve 1.4

Udeleženci po spolu	2008	2009	Skupaj		
Moški	0	2.415	2.415		
Ženske	0	1.979	1.979		
Skupaj	0	4.394	4.394		
Status na trgu dela	2008	2009	2009-ženske	Skupaj	Skupaj-ženske
Zaposleni (vključno s samozaposlenimi)	0	0	0	0	0
Samozaposleni	0	0	0	0	0
Brezposelne osebe (vključno z dolgotrajno brezposelnimi)	0	4.394	1.979	4.394	1.979
Dolgotrajno brezposelne osebe	0	561	253	561	253
Nedejavne osebe	0	0	0	0	0
Od tega Nedejavne osebe, ki se izobražujejo ali	0	0	0	0	0

usposablajo					
Udeleženci po starosti	2008	2009	2009-ženske	Skupaj	Skupaj-ženske
Mladi (15- 24 let)	0	447	201	447	201
Starejši delavci (55 – 64 let)	0	104	47	104	47
Udeleženci po ranljivih skupinah	2008	2009	2009-ženske	Skupaj	Skupaj-ženske
Pripadniki manjšin	0	0	0	0	0
Migranti	0	0	0	0	0
Invalidne osebe	0	35	16	35	16
Druge prikrajšane skupine	0	0	0	0	0
Udeleženci po šolski izobrazbi	2008	2009	2009-ženske	Skupaj	Skupaj-ženske
ISCED 1. in 2. stopnja	0	717	322	717	322
ISCED 3. stopnja	0	1.162	524	1.162	524
ISCED 4. stopnja	0	1.625	732	1.625	732
ISCED 5. in 6. stopnja	0	890	401	890	401

V aktivnosti sofinanciranja na PU 1. 4 je bilo vključenih skupaj 4.394 oseb, delež moških je 54,96% in delež žensk je 45,04%. Na spolno strukturo vključenih pri teh instrumentih ni možno vplivati. Primerjava statusa na trgu dela kaže, da so bile vse osebe brezposelne, med njimi je 561 oseb, ki so bile dolgotrajno brezposelne. Vključenih je bilo tudi 35 invalidov. Največje število vključenih oseb v okviru te PU je imelo 4. stopnjo ISCED izobrazbe (1.625 oseb), 3. stopnjo ISCED izobrazbe (1.162 oseb), 5. in 6. stopnjo ISCED izobrazbe (890 oseb). Mladih starih od 15 do 24 let je bilo 447 oseb, starejših od 55 let je 104 oseb.

Kakovostna analiza

Namen PU je ustvarjanje novih zaposlitvenih možnosti zlasti s spodbujanjem večje fleksibilnosti in konkurenčnosti podjetij in zaposlenih ter regijske in sektorske mobilnosti, novega zaposlovanja ter aktiviranja in motiviranja človeških virov za iskanje in prepoznavanje podjetniških potencialov, samozaposlovanja, projektov za uvajanje fleksibilnih oblik zaposlitve, inovativne in produktivnejše oblike organiziranosti dela, vključno z boljšimi razmerami za zdravje in varstvo pri delu ter dela na domu in vzpostavitve fleksibilnejšega trga dela; vse zaradi povečevanja zaposlitvenih možnosti in preprečevanja prehoda v brezposelnost.

V letu 2009 je MDDSZ izvajalo 4 instrumente: NPO-program: »Subvencije za samozaposlitev – v letu 2009«, NPO-program: »Spodbujanje zaposlovanja brezposelnih oseb za krajši delovni čas«, NPO-projekt: »Slovensko ogrodje kvalifikacij« in JR »Sofinanciranje projektov socialnih partnerjev na področju izboljšanja delovnega okolja«. Negotova gospodarska situacija je vplivala, da so v pomanjkanju prostih delovnih mest, brezposelni sami prevzeli pobudo in se v večji meri odločali za samozaposlitev. Pokazalo se je, da so delodajalci naklonjeni krajšim oblikam zaposlovanja. Preko samozaposlitev in s krajšim delovnim časom se je zaposlilo skupaj 4.394 brezposelnih oseb. Oba instrumenta sta prispevala k lažšanju posledic gospodarske krize in sta presešla začetne načrtovane cilje. Zaradi večjega zanimanja za oba instrumenta so se povečala sredstva za izvajanje v letu 2009 in za prihodnja leta.

Zadnja dva instrumenta sta namenjena vzpostavitvi učinkovitega sistema povezovanja trga dela in izobraževanja ter vključevanju aktualnih kvalifikacijskih struktur v okviru »Slovenskega ogrodja kvalifikacij« na eni strani ter izvedbi raziskovalnih aktivnosti v zvezi z izboljšanjem delovnih pogojev, analizi pilotskih modelov, izobraževanju in usposabljanju ter promociji in ozaveščanju javnosti o pomenu in vlogi kvalitetnega delovnega okolja. V letu 2009 je bilo izdelano eno strokovno gradivo: Analiza stanja v Sloveniji in mednarodna primerjava na področju ogrodja kvalifikacij. Ob koncu leta so potekale aktivnosti v zvezi z

izborom upravičencev za sofinanciranje projektov socialnih partnerjev na področju izboljšanja delovnega okolja. Oba instrumenta sta se izvajala glede na zastavljene cilje.

Poročanje glede 10. člena Uredbe Komisije (ES) št. 1081/2006

- a) ukrepi v zvezi z vključevanjem načela enakosti spolov in kakršni koli ukrepi v zvezi z načelom enakosti spolov;

Eksplicitno spodbujanje enakosti spolov v ukrepih ni navedeno, je pa obema spoloma ponujena enaka možnost sodelovanja oz. dostopa (tako prijaviteljem kot tudi izvajalcem) do sofinanciranja aktivnosti.

- b) ukrepi za povečanje sodelovanja migrantov pri zaposlovanju in s tem krepitev njihove družbene integracije;
- c) ukrepi za krepitev vključevanja v zaposlitev in s tem izboljšanja socialne vključenosti manjšin;
- d) ukrepi za krepitev vključevanja v zaposlovanje in socialno vključenost drugih prikrajšanih skupin, vključno z invalidi;

Posebni ukrepi za ciljne skupine, ki so predvidene v alinejah od b) do d) v okviru te prednostne usmeritve, niso načrtovani, so pa te ciljne skupine vsekakor podprte, če so del širše ciljne skupine, ki so ji namenjene aktivnosti te prednostne usmeritve.

- e) izvajanje inovativnih dejavnosti, vključno s predstavitvijo programov, njihovih rezultatov ter njihovega razširjenja in uveljavljanja;

V okviru te PU se pripravljajo inovativni ukrepi. Eden ključnih instrumentov te PU, ki je hkrati tudi zahteva EU, je načrtovanje slovenskega kvalifikacijskega ogrodja, ki pomeni pomemben premik v definiranju in priznavanju formalno in neformalno pridobljenega znanja ter uveljavljanju tega koncepta na trgu dela. V letu 2009 je bila pripravljena *Analiza stanja v Sloveniji* in mednarodna primerjava na področju ogrodja kvalifikacij. Izgradnja in promocija Slovenskega ogrodja kvalifikacij se bo predvidoma začela v letu 2010.

- f) izvajanje transnacionalnih in medregionalnih ukrepov

Takšni ukrepi v 2009 niso bili izvedeni.

Doseganje ciljev v sodelovanju s socialnimi partnerji in NVO-ji

MDDSZ je v letu 2009 sodelovalo z MJU pri izvedbi JR za »Sofinanciranje projektov socialnih partnerjev«. Izbranih je bilo 11 prijaviteljev, ki so člani Ekonomskega socialnega sveta. Prav tako pa je MDDSZ objavilo JR za »Sofinanciranje projektov socialnih partnerjev na področju izboljšanja delovnega okolja.« JR predvideva sodelovanje socialnih partnerjev, tako sindikatov kot delodajalcev pri pripravi projektov, ki bodo prispevali k varovanju zdravja na delovnem mestu, in tako prispevali k produktivnejšim oblikam organiziranosti dela, vključno z boljšimi pogoji za zdravje in varstvo pri delu.

Prihodnje izvajanje in predvidene spremembe

MDDSZ bo v letu 2010 spodbujal aktivnosti za samozaposlovanje brezposelnih oseb. Dosedanja realizacija sredstev kaže, da je poraba visoka, tako da bo MDDSZ dal pobudo za prerazporeditev sredstev iz drugih PU, kjer je poraba nižja.

3.2 Razvojna prioriteta: Spodbujanje zaposljivosti iskalcev dela in neaktivnih

Uresničevanje splošnih ciljev

Splošni cilj razvojne prioritete je izboljšanje pogojev vstopa na trg dela in zaposlenost iskalcev zaposlitev in neaktivnih oseb.

Specifični cilji

- spodbuditi neaktivne osebe za uspešen vstop na trg dela;
- povečati odliv brezposelnih oseb v zaposlitev;
- izboljšati izobrazbeno strukturo in usposobljenost brezposelnih in neaktivnih.

Doseganje ciljev in analiza napredka

2. RP je usmerjena predvsem k spodbujanju brezposelnih in neaktivnih, da aktivno pristopijo k reševanju lastne brezposelnosti, k povečanju odliva brezposelnih oseb v zaposlitev in izboljšanju izobrazbene strukture in usposobljenosti brezposelnih in neaktivnih. V letu 2009 je bilo sofinanciranih 6 novih instrumentov in 3 instrumenti iz leta 2008. Namen vseh instrumentov je bil zaposlitev naslednjih ciljnih skupin: mladi, starejši, dolgotrajno brezposelni in težje zaposljive osebe. Operativni program tem ciljnim skupinam posveča posebno pozornost. Izvajali so se tudi instrumenti, ki so brezposelnim in neaktivnim osebam, omogočali usposabljanje na delovnem mestu. Dodana vrednost se kaže v pozitivni naravnosti vključenih oseb do odgovornega reševanja svoje zaposlitvene situacije, in sicer s pomočjo na novo pridobljenih spretnosti in znanj na konkretnih delovnih področjih, pridobljenih veščin za aktivno iskanje zaposlitve, širjenja socialne mreže ipd., ki vključenim osebam povečujejo zaposlitvene možnosti.

Uresničevanje ciljev te razvojne prioritete temelji na naslednjih podlagah:

- *Strategija razvoja Slovenije*, zlasti četrta razvojna prioriteta: *Moderna socialna država in večja zaposlenost*,
- *Integrirane smernice za rast in delovna mesta (2005 – 2008)*, ki jih je za uresničevanje prenovljene Lizbonske strategije in njenih ciljev sprejel Evropski svet,
- *Program reform za izvajanje Lizbonske strategije v Sloveniji*, ki hkrati vključuje *Strateške usmeritve Republike Slovenije na področju zaposlovanja v skladu z integriranimi smernicami*, predvsem *Smernica 17: Izvajanje politike zaposlovanja, usmerjene v doseganje polne zaposlenosti, izboljšanje kakovosti in storilnosti dela ter krepitev socialne in ozemeljske kohezije*, *Smernica 20: Izboljšanje ujemanja s potrebami na trgu*, *Smernica 21: Spodbujati prožnost v povezavi z varnostjo zaposlitve in zmanjševanja deljenja trgov dela*,
- *Okvir gospodarskih in socialnih reform za povečanje blaginje v Sloveniji*,
- *Državni razvojni program 2007 – 2013*,
- *Zakon o zaposlovanju in zavarovanju za primer brezposelnosti*,
- *Resolucija o Nacionalnem programu izobraževanja odraslih*,
- lizbonska naravnost kohezijske politike se odraža v sredstvih, ki jih Slovenija namenja za programe ESS ter podporo programom spodbujanja konkurenčnosti in inovativnosti; drugi način vključevanja lizbonskih ciljev v kohezijsko politiko predstavlja dopolnjevanje ukrepov za povečevanje gospodarske rasti in zaposlovanja.

Vključeno ministrstvo

Ministrstvo za delo, družino in socialne zadeve

Informacije o fizičnem in finančnem napredku razvojne prioritete**Finančni napredek razvojne prioritete****2. RP**

Tabela 35: Finančni napredek 2. razvojne prioritete

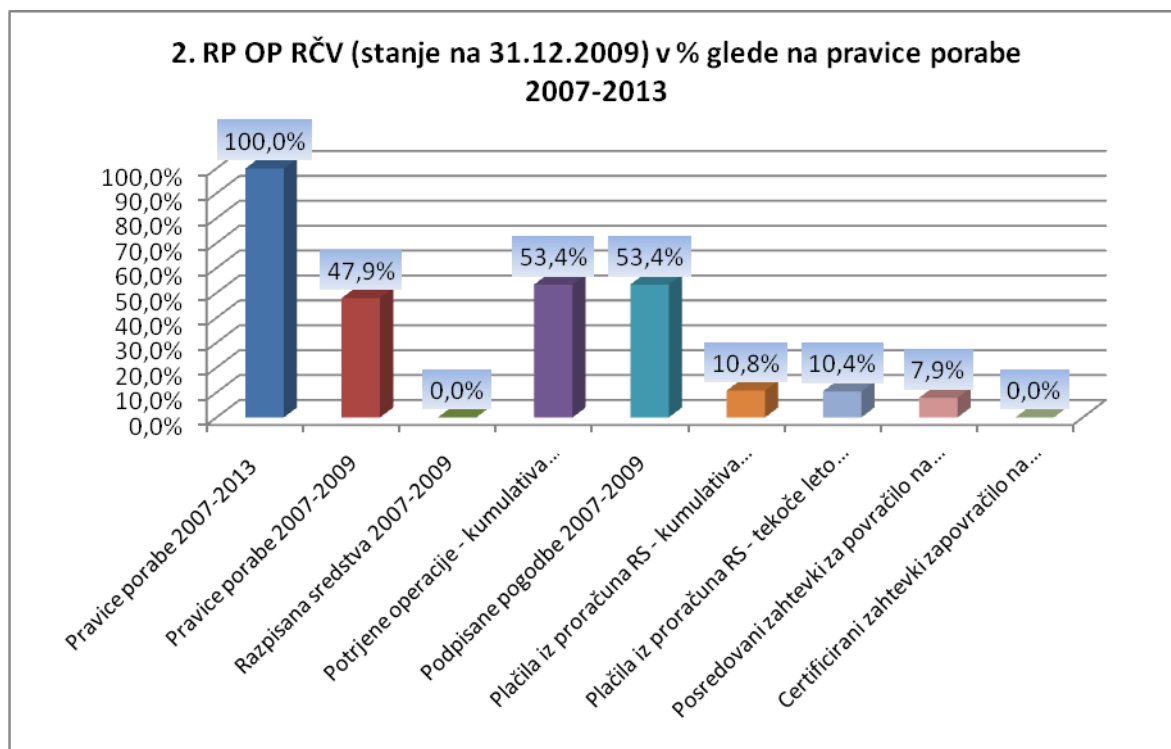
2. RP		stanje 31.12.09	% glede na pravice porabe		
			2007	2007-2009	2007-2013
Pravice porabe 2007-2013	EU del	140.018.678	-	-	-
	SLO del	24.709.179	-	-	-
	EU in SLO del	164.727.857	-	-	-
Pravice porabe 2007	EU del	23.384.275	-	-	16,7
	SLO del	4.126.635	-	-	16,7
	EU in SLO del	27.510.910	-	-	16,7
Pravice porabe 2007 - 2009	EU del	67.068.813	-	-	47,9
	SLO del	11.835.671	-	-	47,9
	EU in SLO del	78.904.484	-	-	47,9
Razpisana sredstva od 1.1.2007 do 31.12.2009*	EU del	0	0,0	0,0	0,0
	SLO del	0	-	-	-
	EU in SLO del	0	0,0	0,0	0,0
Potrjene operacije - kumulativa (od 1.1.2007 do 31.12.2009)**	EU del	74.739.182	319,6	111,4	53,4
	SLO del	13.189.267	-	-	-
	EU in SLO del	87.928.449	319,6	111,4	53,4
- Operacije, potrjene preko javnih razpisov	EU del	0	0,0	0,0	0,0
	SLO del	0	-	-	-
	EU in SLO del	0	0,0	0,0	0,0
- Neposredno potrjene operacije	EU del	74.739.182	319,6	111,4	53,4
	SLO del	13.189.267	-	-	-
	EU in SLO del	87.928.449	319,6	111,4	53,4
Podpisane pogodbe (od 1.1.2007 do 31.12.2009)***	EU del	74.739.182	319,6	111,4	53,4
	SLO del	13.189.267	-	-	-
	EU in SLO del	87.928.449	319,6	111,4	53,4
	drugi viri	0	-	-	-
	skupaj	87.928.449	-	-	-
Plačila iz proračuna RS - kumulativa (od 1.1.2007 do 31.12.2009)	EU del	15.098.491	64,6	22,5	10,8
	SLO del	2.664.440	-	-	-
	EU in SLO del	17.762.930	64,6	22,5	10,8
Plačila iz proračuna RS - tekoče leto (od 1.1.2009 do 31.12.2009)	EU del	14.624.021	62,5	21,8	10,4
	SLO del	2.580.710	-	-	-
	EU in SLO del	17.204.730	62,5	21,8	10,4
Posredovani zahtevki za povračilo na Organ za potrjevanje do 31.12.2009 (kumulativa 1.1.07-31.12.09) - EU del		11.048.401	47,2	16,5	7,9
Certificirani zahtevki za povračilo na EK do 31.12.2009 (kumulativa 1.1.07-31.12.09) - EU del		0	0,0	0,0	0,0

* pri razpisanih sredstvih ni upoštevana tehnična pomoč. Prav tako so bile določene operacije potrjene brez izvedbe javnega razpisa (neposredno potrjene operacije), zato je lahko ta podatek nižji od potrjenih operacij.

** znesek vključuje vrednost potrjenih operacij izbranih preko instrumenta javni razpis za izbor operacij in vrednost neposredno potrjenih operacij.

*** znesek vključuje vrednost podpisanih pogodb za operacije izbrane preko instrumenta javni razpis za izbor operacij in vrednost podpisanih pogodb za neposredno potrjene operacije.

Graf 3: 2. RP OP RČV – finančne informacije na dan 31.12.2009



V okviru 2. RP Spodbujanje zaposljivosti iskalcev dela in neaktivnih je bilo v obdobju 1.1.2007 do 31.12.2009:

- potrjenih operacij v znesku 87.928.449 EUR,
- podpisanih pogodb za 87.928.449 EUR,
- izplačanih sredstev iz proračuna RS za 17.762.930 EUR,
- posredovanih zahtevkov za povračilo na PO za 11.048.401 EUR.

Opis izvajanja v letu 2009

V letu 2009 so se izvajali naslednji instrumenti:

NPO – program: »Spodbujanje zaposlovanja težje zaposljivih oseb –Zaposli.me«, ki ga izvaja ZRSZ kot upravičenec. Za instrument je bilo prvotno namenjenih 15,5 mio EUR, vendar so sredstva zaradi velikega odziva delodajalcev povečali na 28,6 mio EUR. Program je namenjen spodbujanju zaposlovanja težje zaposljivih brezposelnih oseb s pomočjo subvencioniranja zaposlitev ciljnih skupin brezposelnih oseb pri tržnih delodajalcih izbranih na JR. Upravičen strošek je subvencija za zaposlitev, ki znaša 4.000,00 EUR za enoletno zaposlitev oz. 8.000,00 EUR za dvoletno zaposlitev za posamezno delovno mesto in se izplača v enkratnem znesku po zaposlitvi brezposelne osebe. Cilj operacije je vključiti vsaj 2.350 oseb. Zaradi spremenjenih pogojev JR glede ciljne skupine, se je odzvalo število delodajalcev, ki so zaposlili skupaj 2.902 brezposelnih oseb.

NPO – program: »Institucionalno usposabljanje in priprave na NPK«, ki ga izvaja ZRSZ kot upravičenec. Za instrument je bilo prvotno namenjeno 19,0 mio EUR, zaradi kasnejšega začetka izvajanja so se zmanjšala na 18,2 mio EUR. Namen operacije je povečanje zaposljivosti z dvigom izobrazbenega nivoja, usposobljenosti in temeljnih veščin (ključnih kompetenc) brezposelne osebe, izboljšanje pogojev vstopa na trg dela in zaposlenost iskalcev

zaposlitve. V okviru izvajanja aktivnosti za usposabljanje in izobraževanje brezposelnih oseb so predvidene tudi aktivnosti ozaveščanja o pomenu izobrazbene ravni in usposobljenosti ter pridobljenih znanj, veščin in kompetenc posameznika. Cilj operacije je vključiti 30.000 oseb do konca obdobja. Zaradi revizije postopka izbire izvajalcev izobraževalnih programov ni bilo vključitev v program v letu 2009.

NPO – program: »*Usposabljanje na delovnem mestu 2009/2010*«, ki ga izvaja ZRSZ kot upravičenec. Za instrument je bilo sprva namenjenih 4,1 mio EUR, a so se sredstva zaradi velikega odziva delodajalcev povečala na 6,3 mio EUR. Usposabljanje se izvaja na konkretnem delovnem mestu pri izvajalcu usposabljanja, izbranem v okviru javnega povabila. Upravičeni stroški usposabljanja so stroški programa usposabljanja, ki se povrnejo izvajalcu programa ter denarne dajatve udeležencu. Ob začetku izvajanja je bil cilj operacije vključiti v usposabljanje na delovnem mestu vsaj 1.000 oseb, ki se je s povečanjem sredstev zvišal na 2.377 oseb. Cilj je bil presežen, saj se je v program vključilo skupaj 2.507 brezposelnih oseb.

NPO – program: »*Usposabljanje na delovnem mestu 2009-2011*«, ki ga izvaja ZRSZ kot upravičenec. Za instrument je namenjenih 11,3 mio EUR. Usposabljanje se izvaja na konkretnem delovnem mestu pri izvajalcu usposabljanja, izbranem v okviru javnega povabila. Upravičeni stroški usposabljanja so stroški programa usposabljanja, ki se povrnejo izvajalcu programa ter denarne dajatve udeležencu. Cilj operacije je vključiti najmanj 5.230 oseb v usposabljanje na delovnem mestu v obdobju 2009 – 2011. Do konca leta 2009 se je v usposabljanje vključilo 431 oseb.

NPO – program: »*Projekti zaposlovanja dolgotrajno brezposelnih oseb 2009 – 2010*«, ki ga izvaja ZRSZ kot upravičenec. Za instrument je namenjenih 15,7 mio EUR. Namen programa je spodbujanje zaposlovanja dolgotrajno brezposelnih oseb s pomočjo subvencije za zaposlitev za polni delovni čas za obdobje 18 mesecev in s tem povečanje odliva oseb iz ciljne skupine v zaposlitev. Upravičen strošek je za osebe dodatek za aktivnost in dodatek za prevoz v času usposabljanja, za izvajalce pa strošek zdravniškega pregleda ter subvencija za zaposlitev v višini 15.000,00 EUR. Cilj operacije je vključiti 1.000 dolgotrajno brezposelnih oseb. V letu 2009 se je zaradi poznega začetka izvajanja 138 brezposelnih oseb vključilo v usposabljanje na delovnem mestu.

NPO – program: »*Absolvent aktiviraj in zaposli se*«, ki ga izvaja ZRSZ kot upravičenec. Za instrument je namenjeno 2,7 mio EUR. Namen programa je aktiviranje študentov v absolventskem stažu, da aktivno pristopijo k pridobivanju znanja in veščin, ki jih potrebujejo za lažjo vključitev na trg dela in spodbujanje zaposlovanja diplomantov s pomočjo subvencij za zaposlitev za polni delovni čas za 6 mesecev. Program posredno prispeva tudi h krajšanju časa študija, povezovanju gospodarstva in izobraževalne sfere, preprečevanju prehoda mladih v odprto brezposelnost, učinkovitejšemu vključevanju diplomantov na trg dela in ustvarjanju ter krepitvi socialne mreže za diplomante. Po uspešno izvedenem usposabljanju lahko izvajalec (delodajalec) uveljavlja subvencijo za zaposlitev diplomanta, če ga zaposli za 6 mesecev za polni delovni čas. Upravičen strošek je torej za osebe dodatek za aktivnost in mentorja v času usposabljanja, za izvajalce strošek zdravniškega pregleda ter subvencija za zaposlitev v višini 2.000,00 EUR. Cilj operacije je vključiti najmanj 600 absolventov v usposabljanje in po zaključku formalnega izobraževanja v zaposlitev. Zaradi kasnejšega začetka izvajanja aktivnosti se je v usposabljanje vključilo skupaj 44 oseb.

OU je že v letu 2008 v okviru PU 2.1 potrdil 3 instrumente, ki se izvajajo kot NPO - programi, ki jih izvaja upravičenec in so se izvajali tudi v letu 2009:

NPO – program: »Spodbujanje zaposlovanja mladih brezposelnih oseb za leto 2008«, ki ga izvaja ZRSZ kot upravičenec. Za instrument je bilo prvotno namenjenih 4,7 mio EUR, zaradi gospodarske krize in negotovosti so se delodajalci v manjši meri odločali za zaposlovanje mladih in iskalcev prve zaposlitve, zato so se sredstva zmanjšala na 798.916,00 EUR. Namen operacije je spodbujanje zaposlovanja mladih brezposelnih oseb s pomočjo subvencije za zaposlitev delodajalcem (tržnim) za zaposlitev brezposelne osebe za najmanj eno leto. Upravičen strošek programa je subvencija za zaposlitev, ki znaša 3.700,00 EUR za posamezno delovno mesto in se izplača po zaposlitvi brezposelne osebe, v roku, ki je določen v pogodbi o dodelitvi subvencije za zaposlitev. Cilj operacije je bil v letu 2009 vključiti 270 oseb. Zaradi negotove gospodarske situacije se je v program vključilo 35 oseb.

NPO – program: »Spodbujanje zaposlovanja starejših brezposelnih oseb za leto 2008«, ki ga izvaja ZRSZ kot upravičenec. Za instrument je bilo prvotno namenjenih 4,7 mio EUR, zaradi manjšega interesa delodajalcev so se sredstva zmanjšala na 1.864.044,00 EUR. Namen je spodbujanje zaposlovanja brezposelnih oseb, starejših od 50 let, ki so vsaj 3 mesece prijavljene v evidenci brezposelnih oseb s pomočjo subvencije za zaposlitev za polni delovni čas za najmanj eno leto pri delodajalcih. Upravičen strošek programa je subvencija za zaposlitev, ki znaša 3.700,00 EUR za posamezno delovno mesto in se izplača po zaposlitvi brezposelne osebe, v roku, ki je določen v pogodbi o dodelitvi subvencije za zaposlitev. Cilj operacije je bil v letu 2009 vključiti 270 oseb. Zaradi negotove gospodarske situacije se je v program vključilo samo 43 oseb.

NPO – program: »Spodbujanje zaposlovanja dolgotrajno brezposelnih oseb za leto 2008«, ki ga izvaja ZRSZ kot upravičenec. Za instrument je bilo prvotno namenjenih 6,8 mio EUR, zaradi manjšega interesa delodajalcev so se sredstva zmanjšala na 2.287.500,00 EUR. Namen operacije: je spodbujanje zaposlovanja dolgotrajno brezposelnih oseb s pomočjo subvencije za zaposlitev za polni delovni čas za najmanj eno leto pri delodajalcih. Upravičen strošek programa je subvencija za zaposlitev, ki znaša 7.500,00 EUR za posamezno delovno mesto in se izplača po zaposlitvi brezposelne osebe, v roku, ki je določen v pogodbi o dodelitvi subvencije za zaposlitev. Cilj operacije je bil vključiti 319 oseb. Zaradi negotove gospodarske situacije se je v program vključilo 31 oseb.

V celotnem programskem obdobju 2007-2009 je torej OU v okviru 2. RP potrdil 9 instrumentov v skupni višini 87,9 mio EUR.

Tabela 36: Shema državne pomoči v okviru 2. razvojne prioritete

Instrument	Datum priglasitev državne pomoči	Številka	Naziv sheme državne pomoči
Spodbujanje zaposlovanja starejših brezposelnih oseb	13.04.2007	BE02-5022860-2007	PROGRAMI ZAPOSLOVANJA
Spodbujanje zaposlovanja mladih brezposelnih oseb	13.04.2007	BE02-5022860-2007	PROGRAMI ZAPOSLOVANJA
Spodbujanje zaposlovanja težje zaposljivih oseb – Zaposli.me	31.12.2008	BE01-5022860-2008	PROGRAMI ZAPOSLOVANJA

Fizični napredek razvojne prioritete**2. RP: Spodbujanje zaposljivosti iskalcev dela in neaktivnih**

Tabela 37: Fizični napredek 2. razvojne prioritete

Naziv kazalnika	Vrsta kazalca	Izhodiščno stanje 2007	Načrtovana vrednost 2013	Dosežena vrednost 2007	Dosežena vrednost 2008	Dosežena vrednost 2009	Dosežena vrednost 2007-2009
Število vključenih oseb v ukrepe 2. razvojne prioritete	Učinek	/	80.000	0	959	6.131	7.090
- od tega žensk	Učinek	/	45.000	0	550	3.358	3.908
- od tega neaktivnih	Učinek	/	8.000	0	0	44	44
Število subvencioniranih delovnih mest za brezposelne – celotno obdobje	Učinek	/	6.400	0	959	3.193	4.152
- od tega za ženske	Učinek	/	3.600	0	550	1.484	2.034
Delež vključitev mladih do 25. leta starosti v ukrepe aktivne politike zaposlovanja pred izpolnjenimi 4 meseci brezposelnosti ter odraslih pred dopolnjenim 12 mesecem brezposelnosti	Rezultat	75%	100%	0	40,1%	68,05%	68,05%
Delež vključenih dolgotrajno brezposelnih v ukrepe aktivne politike zaposlovanja	Rezultat	26,1%	28%	0	32,9%	25,03%	25,03%
Število oseb, ki so pridobili nacionalno poklicno kvalifikacijo	Rezultat	1.600	3.200	0	0	0	0
Znižanje deleža brezposelnih oseb brez izobrazbe oz. z nizko stopnjo izobrazbe*	Rezultat	39%	29%	39,25	40,13%	39,44%	39,44%
Število zaposlitev 12 mesecev po zaključku projekta – celotno obdobje	Rezultat	/	14.300	0	0	n.p.	n.p.
Delež ohranjenih delovnih mest iz naslova subvencioniranja leto po zaključku projekta	Rezultat	/	60%	0	0	n.p.	n.p.
Skrajšanje povprečnega trajanja brezposelnosti*	Vpliv	2 leti 1 mesec	50%	0	2 leti in 3 mesece	1 leto 6 mesecev	1 leto 6 mesecev

*vir podatkov je ZRSZ

V letu 2009 je bilo načrtovanih skupaj 9.186 vključitev brezposelnih oseb, od tega 5.021 žensk. Realiziranih je bilo 66,7% vseh planiranih vključitev brezposelnih in neaktivnih oseb za leto 2009. V aktivnosti je bilo na ravni te RP vključenih skupaj 6.131 oseb, od tega 6.087 brezposelnih oseb in 44 neaktivnih oseb. V programe je bilo vključenih skupaj 3.358 žensk, ki predstavljajo 54,8% vseh vključenih oseb. Od skupaj 6.131 oseb je bilo v programe usposabljanja na delovnem mestu vključenih 2.938 oseb in 3.193 se jih je zaposlilo. Zaradi nestabilnih pogojev v gospodarstvu v letu 2008 in manjšega obsega dela je interes za zaposlovanje brezposelnih oseb v okviru 3 programov, namenjenih starejšim, mlajšim in

dolgotrajno brezposelnim osebam, manjši od načrtovanega. Kljub temu so k večji realizaciji prispevali programi »Zaposli.me« in »Usposabljanje na delovnem mestu«, ki so bili prilagojeni spremenjenim razmeram na trgu dela. Iz razloga večjega povpraševanja po teh programih se v letu 2010 tudi pričakuje povišanje sredstev za njihovo izvajanje.

Podatki o ohranjenih zaposlitvah iz naslova subvencioniranja bodo znani šele po 01.01.2011. Povečanje števila brezposelnih oseb je vplivalo na delež brezposelnih oseb brez izobrazbe oz. z nizko stopnjo izobrazbe. Glede na leto 2008 se je delež spremenil za 0,69 odstotne točke. Različne aktivnosti ZRSZ so vplivale, da se je delež vključenih mladih do 25. leta starosti pred izpolnjenimi 4 meseci brezposelnosti ter odraslih pred dopolnjenimi 12 meseci brezposelnosti v ukrepe aktivne politike zaposlovanja povišal in sicer za kar 27,9 odstotnih točk. Posledično se je znižal delež vključenih dolgotrajno brezposelnih v ukrepe aktivne politike zaposlovanja, in sicer za 7,87 odstotne točke. MDDSZ je skupaj z Zavodom pripravil poseben program za dolgotrajno brezposelne. Večji priliv brezposelnih je vplival na skrajšanje povprečnega trajanja brezposelnosti. O deležu ohranjenih zaposlitev iz naslova subvencioniranja bomo lahko poročali po preteku pogodbenih obveznosti.

Lizbonski cilji v okviru 2. RP

Tabela 38: Okvirna razčlenitev prispevka Skupnosti za Lizbonske cilje na ravni 2. RP

Razsežnost 1 Prednostna tema	Razsežnost 2 Oblika financiranja	Razsežnost 3 Ozemlje	Razsežnost 4	Razsežnost 5	Skupaj*
Koda 66	1	1 in 5 skupaj	22	SIO	64.398.549
		1	22	SIO	32.199.274
		5	22	SIO	32.199.274
Koda 72	1	1 in 5 skupaj	18	SIO	5.170.316
		1	18	SIO	2.585.158
		5	18	SIO	2.585.158
Koda 73	1	1 in 5 skupaj	18	SIO	5.170.316
		1	18	SIO	2.585.158
		5	18	SIO	2.585.158
Skupaj	1	1 in 5 skupaj		SIO	74.739.182

*Dodeljeni znesek prispevka Skupnosti za vsako kombinacijo kategorij

Pomoč ciljnim skupinam

Tabela 39: Pomoč ciljnim skupinam na ravni 2. RP

Udeleženci po spolu	2008	2009	Skupaj			
Moški	409	2.773	3.182			
Ženske	550	3.358	3.908			
Skupaj	959	6.131	7.090			
Status na trgu dela	2008	2008-ženske	2009	2009-ženske	Skupaj	Skupaj-ženske
Zaposleni (vključno s samozaposlenimi)	0	0	0	0	0	0
Samozaposleni	0	0	0	0	0	0
Brezposelne osebe (vključno z dolgotrajno brezposelnimi)	959	550	6.087	3.338	7.046	3.888
Dolgotrajno brezposelne osebe	282	162	1.691	1.027	1.973	1.189
Nedejavne osebe	0	0	44	20	44	20
Od tega Nedejavne osebe, ki se izobražujejo ali usposablajo	0	0	44	20	44	20

Udeleženci po starosti	2008	2008-ženske	2009	2009-ženske	Skupaj	Skupaj-ženske
Mladi (15- 24 let)	149	85	1.476	611	1.625	696
Starejši delavci (55 – 64 let)	209	120	347	106	556	226
Udeleženci po ranljivih skupinah	2008	2008-ženske	2009	2009-ženske	Skupaj	Skupaj-ženske
Pripadniki manjšin	0	0	0	0	0	0
Migranti	0	0	0	0	0	0
Invalidne osebe	17	10	181	70	198	80
Druge prikrajšane skupine	0	0	0	0	0	0
Udeleženci po šolski izobrazbi	2008	2008-ženske	2009	2009-ženske	Skupaj	Skupaj-ženske
ISCED 1. in 2. stopnja	193	111	1.689	707	1.882	818
ISCED 3. stopnja	235	135	1.481	764	1.716	899
ISCED 4. stopnja	399	228	1.904	1.135	2.303	1.363
ISCED 5. in 6. stopnja	132	76	1.057	752	1.189	828

V okviru 2. RP se je v obdobju 2007 - 2009 zaposlilo na prostih delovnih mestih skupaj 3.970 oseb, ki so bile predhodno prijavljene na Zavodu RS za zaposlovanje, 3.120 oseb pa je bilo vključeno v usposabljanje na delovnem mestu. Po spolni strukturi je delež žensk 44,88% in moških 55,12%. Med vključenimi osebami je skupaj 7.046 brezposelnih (med njimi 1.973 dolgotrajno brezposelnih) in 44 neaktivnih, ki so vključeni v program »*Absolvent aktiviraj in zaposli se*«. Mladih med 15 in 24 let je 1.625 vključenih oseb, 556 oseb je starejših od 55 let ter 198 invalidnih oseb. Med vključenimi osebami je največ oseb z doseženo 4. stopnjo ISCED izobrazbe (2.303 oseb), velik delež je tudi tistih s 1. in 2. stopnjo ISCED izobrazbe (1.882 oseb), sledijo osebe s 3. stopnjo ISCED izobrazbe (1.716 oseb) ter osebe z doseženo 5. in 6. stopnjo izobrazbe ISCED (1.189 oseb).

Kakovostna analiza

V okviru 2. RP je bilo v letu 2009 na novo potrjeno: 6 instrumentov NPO-programov: »*Institucionalno usposabljanje in priprave na Nacionalne poklicne kvalifikacije*«, »*Spodbujanje zaposlovanja težje zaposljivih brezposelnih oseb- Zaposli.me*«, »*Usposabljanje na delovnem mestu 2009/2010*«, »*Usposabljanje na delovnem mestu 2009/2010*«, »*Spodbujanje zaposlovanja dolgotrajno brezposelnih oseb 2009/2010*«, »*Usposabljanje absolventov na delovnem mestu in subvencija za zaposlitev diplomantov*«.

Cilj 2. RP je spodbujanje iskalcev dela in neaktivnih za uspešen vstop na trg dela, povečanje odliva brezposelnih oseb v zaposlitev in izboljšanje izobrazbene strukture in usposobljenosti iskalcev dela in neaktivnih. Usmerjena je na ključne kritične točke na slovenskem trgu dela, to je na odpravljanje vrzeli med povpraševanjem in ponudbo na trgu dela, premajhno fleksibilnostjo delodajalcev in brezposelnih oseb ipd. Upravičenci oz. ciljne skupine so posamezniki (neaktivni, brezposelne osebe, iskalci dela itd.) in gospodarski ter javni sektor (delodajalci, NVO, zbornice, društva itd). Aktivnosti so usmerjene v odpravljanje tistih lastnosti brezposelnih oseb, ki so ključna ovira za zaposlitev, kar se običajno kaže z izobrazbeno strukturo, starostjo ter usposobljenostjo brezposelnih in neaktivnih. Programi spodbujajo zaposlovanje tako mladih, starejših in kot dolgotrajno brezposelnih oseb.

V okviru 2. RP »*Spodbujanje zaposljivosti iskalcev dela in neaktivnih*« se je v letu 2009 izvajalo 9 instrumentov. Namen 3 instrumentov je usposabljanje brezposelnih in neaktivnih oseb in pridobivanje novih veščin in spretnosti. 4 instrumenti omogočajo izbranim delodajalcem na JR zaposlitev brezposelnih oseb s pomočjo subvencije. 2 instrumenta, ki sta namenjena absolventom in spodbujanju zaposlovanja dolgotrajno brezposelnih, vključujeta

oboje, tako usposabljanje na delovnem mestu kot nadalje zaposlitev brezposelne osebe s pomočjo subvencije. Vseh 9 instrumentov se izvaja kot NPO – programi. Slabše so se izvajali programi, ki so začeli izvajati v letu 2008 oz. v drugi polovici leta 2009. Na takšno realizacijo so vplivali poznejši začetek dela – pozna objava JR v letu 2008, gospodarska kriza in odstopi izvajalcev od že sklenjenih pogodb. Programi, ki so se začeli izvajati na začetku leta 2009, so presegle vse načrtovane cilje in so se sredstva za te programe povišala. Primera takšnega programa sta »Usposabljanje na delovnem mestu 2009/2010« in »Spodbujanje zaposlovanja težje zaposljivih oseb – Zaposli.me.«

Poročanje glede 10. člena Uredbe Komisije (ES) št. 1081/2006

- a) ukrepi v zvezi z vključevanjem načela enakosti spolov in kakršni koli ukrepi v zvezi z načelom enakosti spolov;

Ena od prioritet je tudi zagotavljanje enakih možnosti med spoloma. Cilj na ravni vseh operacij v okviru 2. RP je vključiti vsaj 55% žensk. V okviru izvajanja aktivnosti se spremlja spolna struktura, kar pomeni delež vključenih žensk. Ta kazalnik je eksplicitno zapisan tudi na nivoju RP in je njegovo merjenje v okviru posameznih aktivnosti nujno. V postopku izbire izvajalcev projektov zaposlovanja imajo točkovno prednost tisti izvajalci (delodajalci), ki imajo delovna mesta primerna za zaposlitev invalidov oz. drugih funkcionalno oviranih oseb ter žensk. V aktivnosti je bilo vključenih 46,5% žensk, kar je manj od načrtovanega. V prihodnjem letu bo MDDSZ pozorno spremljal izvajanje instrumentov in povečal prizadevanja v smeri zelenih rezultatov.

- b) ukrepi za povečanje sodelovanja migrantov pri zaposlovanju in s tem krepitev njihove družbene integracije;
- c) ukrepi za krepitev vključevanja v zaposlitev in s tem izboljšanja socialne vključenosti manjšin;
- d) ukrepi za krepitev vključevanja v zaposlovanje in socialno vključenost drugih prikrajšanih skupin, vključno z invalidi;

Posebni ukrepi za ciljne skupine, ki so predvidene v alinejah od b) do d), v okviru te RP niso načrtovani, so pa te ciljne skupine vsekakor podprte, če so del širše ciljne skupine, ki so ji namenjene aktivnosti te PU.

- e) izvajanje inovativnih dejavnosti, vključno s predstavitvijo programov, njihovih rezultatov ter njihovega razširjenja in uveljavljanja;

Med inovativne ukrepe lahko uvrstimo instrument »Absolvent aktiviraj in zaposli se«. V želji, da preprečimo prehod na odprti trg dela, s tem instrumentom spodbujamo študente absolvente, da tudi sami poiščejo delodajalce, ki bi jih bili pripravljeni usposobiti za konkretno delo. Študent v času usposabljanja obdrži vse svoje pravice. Po končanem usposabljanju študent dobi potrdilo o opravljenem usposabljanju na delovnem mestu ter pridobljenih znanjih in veščinah. Delodajalec v času usposabljanja študentu zagotovi mentorja, ki študenta usmerja in mu svetuje. S tovrstnim usposabljanjem pridobi študent možnost zaposlitve takoj po diplomi, ima manj težav pri iskanju prve zaposlitve in večje zaposlitvene možnosti. Po drugi strani delodajalci dobijo usposobljene diplomante za delovno mesto, imajo manj težav pri iskanju novih sodelavcev in subvencijo za zaposlitev.

- f) izvajanje transnacionalnih in medregionalnih ukrepov.

Takšni ukrepi v letu 2009 niso bili izvedeni.

Doseganje ciljev v sodelovanju s socialnimi partnerji in NVO-ji

2. RP je usmerjena predvsem k spodbujanju brezposelnih in neaktivnih, da aktivno pristopijo k reševanju lastne brezposelnosti, k povečanju odliva brezposelnih oseb v zaposlitev, pri tem socialni partnerji in NVO lahko sodelujejo tako, da se vključujejo v izvajanje aktivnosti.

Večje težave in ukrepi za njihovo odpravo

Pri izvajanju operacij prihaja do naslednjih težav:

- dolgotrajnosti postopkov v fazi od oddaje vloge za JR, izbora izvajalca in dejanske vključitve brezposelne osebe (več kot 100 dni);
- dolgotrajni postopki od potrditve zahtevkov na ZRSZ do izplačila sredstev zaradi potrjevanja zahtevkov, izvajanja kontrol, pridobivanja podatkov iz drugih uradnih evidenc npr. davčnih uradov. Postopki so se v času izvajanja operacije skrajšali, a so še vedno dolgotrajni;
- težave s poročanjem v informacijskem sistemu ISARR.

Prihodnje izvajanje in predvidene spremembe

MDDSZ bo v letu 2010 nadaljeval z izvajanjem zastavljenih instrumentov.

Predvideva se potrditev naslednjega instrumenta:

- NPO »*Vseživljenska karierna orientacija - brezposelni in neaktivni*«.

3.3 Razvojna prioriteta: Razvoj človeških virov in vseživljenjskega učenja

Prednostne usmeritve:

- 3.1. **Izboljšanje kakovosti in učinkovitosti sistemov izobraževanja in usposabljanja**
- 3.2. **Izboljšanje usposobljenosti posameznika za delo in življenje v družbi, temelječi na znanju**
- 3.3. **Kakovost, konkurenčnost in odzivnost visokega šolstva**

Uresničevanje splošnih ciljev

Splošni cilj razvojne prioritete je razvoj človeških virov za delo in življenje v družbi temelječi na znanju s posodabljanjem sistemov izobraževanja in usposabljanja in spodbujanjem vseživljenjskega učenja.

Specifična cilja

- dvig kakovosti vzgojno izobraževalnega sistema na celotni vertikali in sistema usposabljanja vključno z izboljšanjem usposobljenosti učiteljev in izobraževalcev in
- povečanje udeležbe posameznika v procesu izobraževanja in usposabljanja z namenom povečanja njegovih zaposlitvenih možnosti in mobilnosti.

Za uresničevanje navedenih strateških dokumentov so po posameznih področjih pripravljene podrobnejši sektorski strateški, akcijski oziroma izvedbeni programi, kjer so oblikovani cilji, instrumenti in potencialni viri sredstev.

RP je vsebinsko okvirjena tudi v nacionalnih resornih (pod)zakonskih in razvojnih dokumentih:

- *Zakon o poklicnem in strokovnem izobraževanju,*
- *Zakon o organizaciji in financiranju vzgoje in izobraževanja,*
- *Zakon o izobraževanju odraslih,*
- *Zakon o otrocih in mladostnikih s posebnimi potrebami,*
- *Resolucija o nacionalnem programu izobraževanja v RS do leta 2010,*
- *Strategija vseživljenjskega učenja,*
- *Nacionalna strategija za razvoj pismenosti,*
- *Izhodišča za oblikovanje programov na področju otrok in mladostnikov s posebnimi potrebami,*
- *Izhodišča za oblikovanje programov na področju poklicnega in strokovnega izobraževanja,*
- *Izhodišča za prenovo gimnazijskega programa.*

Vključeni ministrstvi

Ministrstvo za šolstvo in šport

Ministrstvo za visoko šolstvo, znanost in tehnologijo.

Informacije o fizičnem in finančnem napredku razvojne prioritete

Finančni napredek razvojne prioritete

3. RP

Tabela 40: Finančni napredek 3. razvojne prioritete

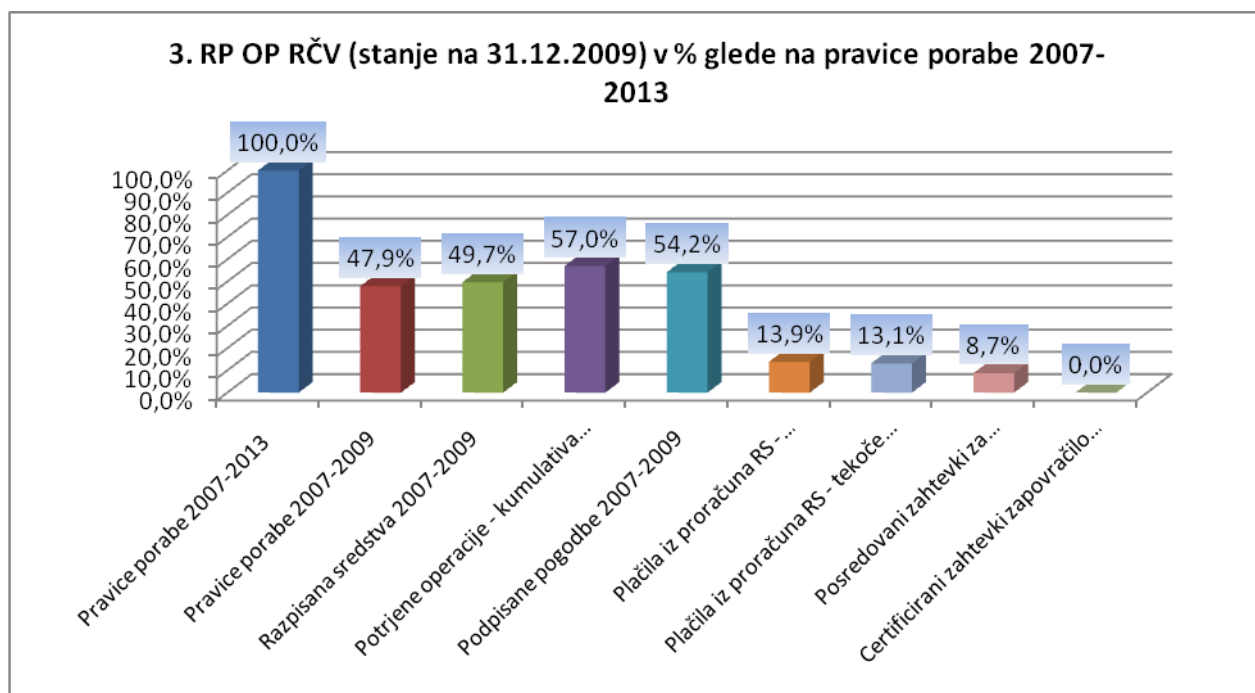
3. RP		stanje 31.12.09	% glede na pravice porabe		
			2007	2007-2009	2007-2013
Pravice porabe 2007-2013	EU del	164.661.965	-	-	-
	SLO del	29.057.995	-	-	-
	EU in SLO del	193.719.960	-	-	-
Pravice porabe 2007	EU del	27.499.907	-	-	16,7
	SLO del	4.852.926	-	-	16,7
	EU in SLO del	32.352.833	-	-	16,7
Pravice porabe 2007 - 2009	EU del	78.872.924	-	-	47,9
	SLO del	13.918.752	-	-	47,9
	EU in SLO del	92.791.676	-	-	47,9
Razpisana sredstva od 1.1.2007 do 31.12.2009*	EU del	81.813.770	297,5	103,7	49,7
	SLO del	14.437.723	-	-	-
	EU in SLO del	96.251.493	297,5	103,7	49,7
Potrjene operacije - kumulativa (od 1.1.2007 do 31.12.2009)**	EU del	93.072.960	338,4	118,0	56,5
	SLO del	17.350.946	-	-	-
	EU in SLO del	110.423.905	341,3	119,0	57,0
<i>- Operacije, potrjene preko javnih razpisov</i>	EU del	73.282.538	266,5	92,9	44,5
	SLO del	13.858.518	-	-	-
	EU in SLO del	87.141.056	269,3	93,9	45,0
<i>- Neposredno potrjene operacije</i>	EU del	19.790.422	72,0	25,1	12,0
	SLO del	3.492.427	-	-	-
	EU in SLO del	23.282.850	72,0	25,1	12,0
Podpisane pogodbe (od 1.1.2007 do 31.12.2009)***	EU del	89.260.295	324,6	113,2	54,2
	SLO del	15.751.817	-	-	-
	EU in SLO del	105.012.111	324,6	113,2	54,2
	drugi viri	0	-	-	-
skupaj	105.012.111	-	-	-	
Plačila iz proračuna RS - kumulativa (od 1.1.2007 do 31.12.2009)	EU del	22.820.791	83,0	28,9	13,9
	SLO del	4.038.531	-	-	-
	EU in SLO del	26.859.322	83,0	28,9	13,9
Plačila iz proračuna RS - tekoče leto (od 1.1.2009 do 31.12.2009)	EU del	21.611.379	78,6	27,4	13,1
	SLO del	3.825.106	-	-	-
	EU in SLO del	25.436.485	78,6	27,4	13,1
Posredovani zahtevki za povračilo na Organ za potrjevanje do 31.12.2009 (kumulativa 1.1.07-31.12.09) - EU del		14.344.049	52,2	18,2	8,7
Certificirani zahtevki za povračilo na EK do 31.12.2009 (kumulativa 1.1.07-31.12.09) - EU del		0	0,0	0,0	0,0

* pri razpisanih sredstvih ni upoštevana tehnična pomoč. Prav tako so bile določene operacije potrjene brez izvedbe javnega razpisa (neposredno potrjene operacije), zato je lahko ta podatek nižji od potrjenih operacij.

** znesek vključuje vrednost potrjenih operacij izbranih preko instrumenta javni razpis za izbor operacij in vrednost neposredno potrjenih operacij.

*** znesek vključuje vrednost podpisanih pogodb za operacije izbrane preko instrumenta javni razpis za izbor operacij in vrednost podpisanih pogodb za neposredno potrjene operacije.

Graf 4: 3. RP OP RČV – finančne informacije na dan 31.12.2009



V okviru 3. RP Razvoj človeških virov in vseživljenjskega učenja je bilo v obdobju od 1.1.2007 do 31.12.2009:

- razpisanih sredstev v znesku 96.251.493 EUR,
- potrjenih operacij v znesku 110.423.905 EUR,
- podpisanih pogodb za 105.012.111 EUR,
- izplačanih sredstev iz proračuna RS za 26.859.322 EUR in
- posredovanih zahtevkov za povračilo na PO za 14.344.049 EUR.

Fizični napredek razvojne prioritete**3 RP: Razvoj človeških virov in vseživljenjskega učenja**

Tabela 39: Fizični napredek 3. razvojne prioritete

Naziv kazalnika	Vrsta kazalca	Izhodiščno stanje 2007	Načrtovana vrednost 2013	Dosežena vrednost 2007	Dosežena vrednost 2008	Dosežena vrednost 2009	Dosežena vrednost 2007-2009
Število vzgojno izobraževalnih ustanov, vključenih v ugotavljanje kakovosti	Učinek	193 (oz. 10% vseh)	1205 (oz. 61% vseh)	0	0	0	0
Število javno veljavnih programov izobraževanja in usposabljanja (brez visokošolskih) vključenih v ugotavljanje kakovosti	Učinek	72 (oz. 31% vseh)	294 (oz. 87% vseh)	0	0	0	0
Število javno veljavnih študijskih programov z izvedeno zunanjo evalvacijo (celotno obdobje)	Učinek	0	200 (oz. 75% vseh)	0	0	0	0
Število vzgojno izobraževalnih ustanov, vključenih v izvajanje programov za ključne kompetence	Učinek	0	1370 (oz. 43% vseh)	0	0	180	180
Število projektov razvoja e-vsebin za potrebe izobraževanja in usposabljanja	Učinek	0	130	0	0	60	60
Število udeležencev programov izobraževanja in usposabljanja (celotno obdobje)	Učinek		63.000	0	2.916	1.438	4.354
- od tega odraslih izven sistema izobraževanja in usposabljanja	Učinek		33.000	0	0	400	400
Število izvedenih dni izobraževanja in usposabljanja na udeleženca	Učinek		10	0	3	3	3
Delež implementiranih prenovljenih javno veljavnih programov na področju poklicnega izobraževanja in usposabljanja	Rezultat	5%	100%	0	0	100%	100%
Delež implementiranih prenovljenih/novih javno veljavnih programov brez poklicnega izobraževanja in usposabljanja	Rezultat	28%	52%	0	0	0	0
Delež prenovljenih študijskih programov	Rezultat	30%	100%	0	0	0	0

Število tujih gostujočih profesorjev in raziskovalcev vključenih v visoko šolstvo (celotno obdobje)	Rezultat		150	0	0	0	0
Delež vključenih odraslih, ki so uspešno zaključili izobraževanje oz. usposabljanje	Rezultat	/	80%	0	0	0	0

* Vir: MŠŠ

Lizbonski cilji v okviru 3. RP

Tabela 41: Okvirna razčlenitev prispevka Skupnosti za Lizbonske cilje na ravni 3. RP

Razsežnost 1 Prednostna tema	Razsežnost 2 Oblika financiranja	Razsežnost 3 Ozemlje	Razsežnost 4	Razsežnost 5	Skupaj*
Koda 72	1	1 in 5 skupaj	18	SIO	44.249.570
		1	18	SIO	22.124.785
		5	18	SIO	22.124.785
Koda 73	1	1 in 5 skupaj	18	SIO	45.010.725
		1	18	SIO	22.505.362
		5	18	SIO	22.505.362
Skupaj 3. RP					89.260.295

*Dodeljeni znesek prispevka Skupnosti za vsako kombinacijo kategorij

Pomoč ciljnim skupinam

Tabela 42: Pomoč ciljnim skupinam na ravni 3. RP

Udeleženci po spolu	2008	2009	Skupaj			
Moški	584	292	876			
Ženske	2.332	1.146	3.478			
Skupaj	2.916	1.438	4.354			
Status na trgu dela	2008	2008-ženske	2009	2009-ženske	Skupaj	Skupaj-ženske
Zaposleni (vključno s samozaposlenimi)	2.916	2.332	1.387	1.108	4.303	3.440
Samozaposleni	0	0	4	1	4	1
Brezposelne osebe (vključno z dolgotrajno brezposelnimi)	0	0	42	32	42	32
Dolgotrajno brezposelne osebe	0	0	0	0	0	0
Nedejavne osebe	0	0	9	6	9	6
Od tega Nedejavne osebe, ki se izobražujejo ali usposablajo	0	0	6	4	6	4
Udeleženci po starosti	2008	2008-ženske	2009	2009-ženske	Skupaj	Skupaj-ženske
Mladi (15- 24 let)	0	0	61	49	61	49
Starejši delavci (55 – 64 let)	291	233	147	99	438	332
Udeleženci po ranljivih skupinah	2008	2008-ženske	2009	2009-ženske	Skupaj	Skupaj-ženske
Pripadniki manjšin	0	0	0	0	0	0
Migranti	0	0	0	0	0	0
Invalidne osebe	0	0	0	0	0	0
Druge prikrajšane skupine	0	0	0	0	0	0
Udeleženci po šolski izobrazbi*	2008	2008-ženske	2009	2009-ženske	Skupaj	Skupaj-ženske
ISCED 1. in 2. stopnja	0	0	75	54	75	54

ISCED 3. stopnja	0	0	46	40	46	40
ISCED 4. stopnja	0	0	205	165	205	165
ISCED 5. in 6. stopnja	2.916	2.332	1.074	868	3.990	3.200

* V letu 2009 za 38 oseb ni podatkov po stopnji izobrazbe, med njimi je 19 žensk.

Podatke smo zbirali preko vnosa EMŠO številke udeleženca v sistem ISARR. Do 31.12.2009 je bilo v aktivnosti 3. RP vključenih skupaj 4.354 oseb, od katerih je bilo 876 moških (20,12%) in 3.478 žensk (79,88%). Po statusu na trgu dela je bilo 4.303 udeležencev zaposlenih (med njimi 4 samozaposleni) in 42 brezposelnih, med katerimi ni bilo dolgotrajno brezposelnih. Mladih v starostnem obdobju do 24 let je bilo 61 oseb in starejših od 55 let skupaj 438 oseb. Največ vključenih oseb je imelo 5. in 6. stopnjo ISCED izobrazbe (3.984 oseb).

Kakovostna analiza na ravni razvojne prioritete

V okviru PU 3.1 je bilo v letu 2009 potrjenih 5 JR, in sicer: JR »Izbor projektov s področij socialnih, državljskih in kulturnih kompetenc za obdobje 2009-2012«, JR »Izvajanje projektov za inovativne in ustvarjalne pristope k poučevanju in učenju«, JR za »Sofinanciranje profesionalnega usposabljanja strokovnih delavcev v vzgoji in izobraževanju za razvijanje ključne kompetence učenje učenja v letih od 2009 do 2014«, JR za »Sofinanciranje razvoja kakovosti v vzgoji in izobraževanju odraslih od 2009 do 2013«, JR »Formalne oblike izobraževanja za državljanstvo v multikulturni družbi« in 2 NPO – programa: »Razvoj pismenosti ter ugotavljanje in priznavanje neformalnega učenja od 2009 do 2011«, operacija »Izobraževanje in usposabljanje strokovnih delavcev v izobraževanju odraslih od 2009 do 2011«.

Na PU 3.2 se je potrdil JR za »Sofinanciranje programov usposabljanja strokovnih delavcev v športu v letih 2009, 2010 in 2011« in 2 NPO – programa: »Sofinanciranje spodbud delodajalcem za izvajanje praktičnega usposabljanja z delom po izobraževalnih programih za pridobitev izobrazbe v letih 2008, 2009 in 2010« in operacija »Sofinanciranje šolnin za zmanjševanje izobrazbenega primanjkljaja v šolskih letih 2007/2008, 2008/2009 in 2009/2010«. Nadaljevale so se aktivnosti pri potrjenih instrumentih iz leta 2008.

V okviru PU 3.3 je MVZT izvedlo JR »Implementacija bolonjskega procesa - sofinanciranje vključevanja zunanjih strokovnjakov v pedagoški proces v letih 2009 in 2010« in JR za »Sofinanciranje vključevanja gostujočih visokošolskih učiteljev v pedagoški proces v letu 2010«, s katerim želimo pospešiti razvoj bolonjskih študijskih programov s ciljem kakovostnega, konkurenčnega, fleksibilnega in odzivnega visokega šolstva. Cilj je spodbujati internacionalizacijo in izboljšati povezovanje med visokim šolstvom, znanostjo in gospodarstvom. Upravičenci so visokošolski zavodi, ki so akreditirani na Svetu RS za visoko šolstvo. Sklenjenih je bilo 18 pogodb o izvedbi projekta.

Pri vseh treh PU so se nadaljevale aktivnosti pri potrjenih instrumentih iz leta 2008. Podrobnejši opis izvajanja je naveden pri posameznih PU, kjer so navedeni cilji in nameni instrumentov, realizirane aktivnosti upravičencev, doseganje rezultatov glede na kazalnike in finančna realizacija.

V okviru 3. RP aktivnosti ne potekajo po shemi državne pomoči.

Večje težave in ukrepi za njihovo odpravo

V letu 2009 ni bilo večjih težav, ki bi nastopile pri izvajanju 3 RP.

3.3.1. Izboljšanje kakovosti in učinkovitosti sistemov izobraževanja in usposabljanja

Ciljne skupine

- strokovno usposobljeni izvajalci izobraževanja in usposabljanja (npr. organizacije javnega in zasebnega prava ter posamezniki, ki se ukvarjajo s pripravo, načrtovanjem in izvajanjem izobraževanja in usposabljanja itd.);
- udeleženci usposabljanja (npr. učitelji, vzgojitelji, svetovalni in drugi strokovni delavci, mentorji, izvajalci in svetovalci na področju izobraževanja odraslih ter poklicnega in strokovnega izobraževanja, delodajalci in sindikati, ravnatelji šol in direktorji vzgojno-izobraževalnih organizacij, itd.);
- javni skladi, javni zavodi, predstavniki nevladnih organizacij (zavodi, ustanove, društva), posamezniki, gospodarske družbe itd., ki sodelujejo v izgradnji in implementaciji sistema izobraževanja in usposabljanja.

Predvidene dejavnosti

V okviru razvojne prioritete je za doseganje zastavljenih ciljev potrebno izvesti številne dejavnosti:

- posodabljanje ter razvoj novih bolj fleksibilnih in kvalitetnejših programov vzgoje in izobraževanja, vključno z razvojem široke palete kratkih, individualiziranih formalnih in neformalnih programov, pri čemer bo poseben poudarek dan področju poklicnega in strokovnega izobraževanja ter izobraževanja odraslih;
- razvoj mehanizmov in instrumentov za dvig kakovosti vzgojno-izobraževalnega dela ter sistemov evalvacije;
- razvijanje mehanizmov in instrumentov za dvig jezikovne pismenosti oziroma učenja tujih jezikov;
- odpiranje sistemov izobraževanja in usposabljanja v širše okolje, še posebej s partnerskim sodelovanjem ter zagotavljanjem ustreznega informiranja;
- omogočanje dostopa do IKT, digitalizacija gradiv in razvoj e-vsebin ter njihova implementacija v izobraževalne procese in procese usposabljanja;
- izboljšati usposobljenost učiteljev in drugih izobraževalcev v izobraževanju in usposabljanju mladine in odraslih za uporabo (naj)sodobnejših oblik in metod učenja in poučevanja, v povezavi z uporabo informacijsko-komunikacijske tehnologije;
- izboljšati usposobljenost ravnateljev in drugih vodilnih delavcev za avtonomno vlogo vzgojno-izobraževalnih zavodov in sodelovanje z okoljem.

Vključeno ministrstvo

Ministrstvo za šolstvo in šport

Izvajanje prednostne usmeritve**Finančna tabela****PU 3.1***Tabela 43: Finančni napredek v okviru prednostne usmeritve 3.1*

3. RP - PU 3.1.		stanje 31.12.09	% glede na pravice porabe		
			2007	2007-2009	2007-2013
Pravice porabe 2007-2013	EU del	92.313.614	-	-	-
	SLO del	16.290.638	-	-	-
	EU in SLO del	108.604.252	-	-	-
Pravice porabe 2007	EU del	15.417.136	-	-	16,7
	SLO del	2.720.672	-	-	16,7
	EU in SLO del	18.137.808	-	-	16,7
Pravice porabe 2007 - 2009	EU del	44.218.134	-	-	47,9
	SLO del	7.803.202	-	-	47,9
	EU in SLO del	52.021.336	-	-	47,9
Razpisana sredstva od 1.1.2007 do 31.12.2009*	EU del	72.592.961	470,9	164,2	78,6
	SLO del	12.810.522	-	-	-
	EU in SLO del	85.403.483	470,9	164,2	78,6
Potrjene operacije - kumulativa (od 1.1.2007 do 31.12.2009)**	EU del	69.969.476	453,8	158,2	75,8
	SLO del	13.273.861	-	-	-
	EU in SLO del	83.243.337	458,9	160,0	76,6
<i>- Operacije, potrjene preko javnih razpisov</i>	EU del	65.486.315	424,8	148,1	70,9
	SLO del	12.482.714	-	-	-
	EU in SLO del	77.969.030	429,9	149,9	71,8
<i>- Neposredno potrjene operacije</i>	EU del	4.483.161	29,1	10,1	4,9
	SLO del	791.146	-	-	-
	EU in SLO del	5.274.308	29,1	10,1	4,9
Podpisane pogodbe (od 1.1.2007 do 31.12.2009)***	EU del	66.170.413	429,2	149,6	71,7
	SLO del	11.677.132	-	-	-
	EU in SLO del	77.847.545	429,2	149,6	71,7
	drugi viri	0	-	-	-
skupaj	77.847.545	-	-	-	
Plačila iz proračuna RS - kumulativa (od 1.1.2007 do 31.12.2009)	EU del	17.869.406	115,9	40,4	19,4
	SLO del	3.165.140	-	-	-
	EU in SLO del	21.034.545	116,0	40,4	19,4
Plačila iz proračuna RS - tekoče leto (od 1.1.2009 do 31.12.2009)	EU del	16.770.821	108,8	37,9	18,2
	SLO del	2.971.272	-	-	-
	EU in SLO del	19.742.093	108,8	37,9	18,2
Posredovani zahtevki za povračilo na Organ za potrjevanje do 31.12.2009 (kumulativa 1.1.07-31.12.09) - EU del		12.421.196	80,6	28,1	13,5
Certificirani zahtevki za povračilo na EK do 31.12.2009 (kumulativa 1.1.07-31.12.09) - EU del		0	0,0	0,0	0,0

* pri razpisanih sredstvih ni upoštevana tehnična pomoč. Prav tako so bile določene operacije potrjene brez izvedbe javnega razpisa (neposredno potrjene operacije), zato je lahko ta podatek nižji od potrjenih operacij.

** znesek vključuje vrednost potrjenih operacij izbranih preko instrumenta javni razpis za izbor operacij in vrednost neposredno potrjenih operacij.

*** znesek vključuje vrednost podpisanih pogodb za operacije izbrane preko instrumenta javni razpis za izbor operacij in vrednost podpisanih pogodb za neposredno potrjene operacije.

V okviru PU 3.1 Izboljšanje kakovosti in učinkovitosti sistemov izobraževanja in usposabljanja je bilo v obdobju od 1.1.2007 do 31.12.2009:

- razpisanih sredstev v znesku 85.403.483 EUR,
- potrjenih operacij v znesku 83.243.337 EUR,
- podpisanih pogodb za 77.847.545 EUR,
- sredstev izplačanih iz proračuna RS za 21.034.545 EUR,
- posredovanih zahtevkov za povračilo na PO za 12.421.196 EUR.

Opis izvajanja v letu 2009

V letu 2009 so bili potrjeni in objavljeni naslednji JR za izbor operacij:

- JR za *»Izbor projektov s področij socialnih, državljskih in kulturnih kompetenc za obdobje 2009-2012«*,
- JR *»Izvajanje projektov za inovativne in ustvarjalne pristope k poučevanju in učenju«*,
- JR za *»Sofinanciranje profesionalnega usposabljanja strokovnih delavcev v vzgoji in izobraževanju za razvijanje ključne kompetence učenje učenja v letih od 2009 do 2014«*,
- JR za *»Sofinanciranje razvoja kakovosti v vzgoji in izobraževanju odraslih od 2009 do 2013«*,
- JR *»Formalne oblike izobraževanja za državljanstvo v multikulturni družbi«*.

NPO – programi:

- *»Razvoj pismenosti ter ugotavljanje in priznavanje neformalnega učenja od 2009 do 2011«*,
- Operacija *»Izobraževanje in usposabljanje strokovnih delavcev v izobraževanju odraslih od 2009 do 2011«*.

PU 3.1: Izboljšanje kakovosti in učinkovitosti sistemov izobraževanja in usposabljanja*Tabela 44: Fizični napredek v okviru prednostne usmeritve 3.1*

Naziv kazalnika	Vrsta kazalca	Izhodiščno stanje 2007	Načrtovana vrednost 2013	Dosežena vrednost 2007	Dosežena vrednost 2008	Dosežena vrednost 2009	Dosežena vrednost 2007-2009
Število vzgojno izobraževalnih ustanov, vključenih v ugotavljanje kakovosti	Učinek	193 (oz. 10% vseh)	1205 (oz. 61% vseh)	0	0	0	0
Število javno veljavnih programov izobraževanja in usposabljanja (brez visokošolskih) vključenih v ugotavljanje kakovosti	Učinek	72 (oz. 31% vseh)	294 (oz. 87% vseh)	0	0	0	0
Število javno veljavnih študijskih programov z izvedeno zunanjo evalvacijo (celotno obdobje)	Učinek	0	200 (oz. 75% vseh)	0	0	0	0
Število vzgojno izobraževalnih ustanov, vključenih v izvajanje programov za ključne kompetence	Učinek	0	1370 (oz. 43% vseh)	0	0	180	180
Število projektov razvoja e-vsebin za potrebe izobraževanja in usposabljanja	Učinek	0	130	0	0	60	60
Število udeležencev programov izobraževanja in usposabljanja (celotno obdobje)	Učinek		63.000	0	2.916	1.438	4.354
- od tega odraslih izven sistema izobraževanja in usposabljanja	Učinek		33.000	0	0	400	400
Število izvedenih dni izobraževanja in usposabljanja na udeleženca	Učinek		10	0	3	3	3
Delež implementiranih prenovljenih javno veljavnih programov na področju poklicnega izobraževanja in usposabljanja	Rezultat	5%	100%	0	0	0	0
Delež implementiranih prenovljenih/novih javno veljavnih programov brez poklicnega izobraževanja in usposabljanja	Rezultat	28%	52%	0	0	0	0

Vir: MŠŠ

MŠŠ je v tem programskem obdobju sledilo priporočilom evropskega parlamenta in sveta o ključnih kompetencah za vseživljenjsko učenje iz leta 2006.

Skladno s temi priporočili smo v PU 3.1 ob uvajanju novih instrumentov in operacij poudarili pilotne projekte in vsebine, ki prispevajo dodano vrednost sistemu, torej so nujno tudi novost

v sistemu. Projekti so zasnovani v več fazah. V prvi fazi je večina projektov predvidevala analizo stanja in analizo obstoječih praks. Nastale so strokovne podlage. Faze implementacije so se v večjem delu začele šele konec leta 2009 oz. v letu 2010. Praviloma predvidevajo vzpostavitev testnih skupin, nato pa postopno širitev na druge šole oz. udeležence. Pridobljena znanja in vedenja lahko šele v zaključni fazi prenesemo na nacionalno raven.

Zaradi tega pričakujemo doseganje kazalnikov šele ob izteku projektov in ne v začetnih fazah.

Pomoč ciljnim skupinam

Tabela 45: Pomoč ciljnim skupinam v okviru prednostne usmeritve 3.1

Udeleženci po spolu	2008	2009	Skupaj			
Moški	584	233	817			
Ženske	2.332	888	3.220			
Skupaj	2.916	1.121	4.037			
Status na trgu dela	2008	2008-ženske	2009	2009-ženske	Skupaj	Skupaj - ženske
Zaposleni (vključno s samozaposlenimi)	2.916	2.332	1.075	713	3.991	3.045
Samozaposleni	0	0	2	1	2	1
Brezposelne osebe (vključno z dolgotrajno brezposelnimi)	0	0	37	29	37	29
Dolgotrajno brezposelne osebe	0	0	0	0	0	0
Nedejavne osebe	0	0	9	4	9	4
Od tega Nedejavne osebe, ki se izobražujejo ali usposablajo	0	0	6	4	6	4
Udeleženci po starosti	2008	2008-ženske	2009	2009-ženske	Skupaj	Skupaj - ženske
Mladi (15- 24 let)	0	0	49	45	49	45
Starejši delavci (55 – 64 let)	291	233	96	61	387	294
Udeleženci po ranljivih skupinah	2008	2008-ženske	2009	2009-ženske	Skupaj	Skupaj - ženske
Pripadniki manjšin	0	0	0	0	0	0
Migranti	0	0	0	0	0	0
Invalidne osebe	0	0	0	0	0	0
Druge prikrajšane skupine	0	0	0	0	0	0
Udeleženci po šolski izobrazbi	2008	2008-ženske	2009	2009-ženske	Skupaj	Skupaj - ženske
ISCED 1. in 2. stopnja	0	0	56	43	56	43
ISCED 3. stopnja	0	0	22	21	22	21
ISCED 4. stopnja	0	0	149	122	149	122
ISCED 5. in 6. stopnja	2.916	2.332	871	694	3.787	3.026

* V letu 2009 za 23 oseb ni podatkov glede šolske izobrazbe, med njimi je 8 žensk

Podatke smo zbirali preko vnosa EMŠO številke udeležencev v sistem ISARR. Do 31.12.2009 je bilo v aktivnosti PU 3.1 vključenih skupaj 4.037 oseb, od katerih je bilo 817 moških (20,24%) in 3.220 žensk (79,76%). Po statusu na trgu dela je bilo 3.991 udeležencev zaposlenih (med njimi sta 2 samozaposlena) in 37 brezposelnih, med katerimi ni bilo dolgotrajno brezposelnih. Mladih v starostnem obdobju do 24 let je bilo 49 oseb in starejših od 55 let skupaj 387 oseb. Največ vključenih oseb je imelo 5. in 6. stopnjo ISCED izobrazbe (3.704 oseb).

Kakovostna analiza

<p>JR Uvajanje novih izobraževalnih programov na področju višjega strokovnega izobraževanja za obdobje 2008-2011</p> <p>V okviru instrumenta imamo eno operacijo, ki jo izvaja konzorcij višjih strokovnih šol. Operacija bo trajala 3 leta. Konzorcijski partnerji so do 31.12.2009 realizirali vse načrtovane aktivnosti za to obdobje v povezavi z uvajanjem novih in prenovljenih programov v 59 višjih strokovnih šol in sicer predvsem aktivnosti na področju izvedbenega kurikula, usposabljanja vodstvenega kadra in strokovnih delavcev ter na področju priprave izhodišč za izdelavo učnih gradiv.</p> <p>Finančna realizacija: V letu 2009 je MŠŠ upravičencu izplačalo 1.063.742,60 EUR (načrtovano je bilo 1.064.030,00 EUR; neporabljenih je bilo 287,40 EUR)</p>
<p>JR Uvajanje novih izobraževanj programov v srednjem poklicnem in strokovnem izobraževanju s področja tehnike za obdobje 2008-2012</p> <p>V okviru instrumenta imamo eno operacijo, ki jo izvaja konzorcij srednjih poklicnih in strokovnih šol s področja tehnike. Operacija bo trajala 5 let. Konzorcijski partnerji so do 31.12.2009 realizirali vse načrtovane aktivnosti za to obdobje v povezavi z uvajanjem novih in prenovljenih programov v 65 srednjih poklicnih in strokovnih šol in sicer predvsem aktivnosti na področju določitve odprtega dela kurikula, usposabljanj vodstvenega kadra in strokovnih delavcev za pripravo izvedbenega kurikula, vodenje map učnih dosežkov, priprave osebnih izobraževalnih načrtov in izdelave učnih gradiv. Vseskozi so se odvijale tudi različne oblike promocije poklicnega izobraževanja.</p> <p>Finančna realizacija: V letu 2009 je MŠŠ upravičencu izplačalo 1.728.310,12 EUR (načrtovano je bilo 1.728.343,42 EUR; neporabljenih je bilo 33,30 EUR)</p>
<p>JR za izvajanje projekta sporazumevanje v slovenskem jeziku</p> <p>Namen instrumenta je dvig kompetenc pri sporazumevanju v slovenskem jeziku ter razvoj jezikovnih virov in orodij za slovenski jezik. V okviru tega instrumenta imamo eno operacijo, ki jo izvaja konzorcij, s petimi konzorcijskimi partnerji. Konzorcijski partnerji so od 1.1.2009 do 31.12.2009 dosegli naslednje rezultate:</p> <ul style="list-style-type: none"> – na področju učnega korpusa (v obsegu 400.000 besed): učni korpus je ročno označen na oblikoskladenjski ravni; opravljena je prva faza skladdenjskega označevanja; – na področju leksikalne baze: izdelan je opis analize referenčnega korpusa; izdelan je standard za izdelavo posamezne leksikalne enote v leksikalni bazi; izdelanih je 15 % gesel leksikalne baze; – na področju govornega korpusa: izdelan je standard za izdelavo govornega korpusa; zbrano je avdio gradivo v skupnem številu 500.000 besed; opravljena je transkripcija na prvem nivoju (pogovorni zapis) in drugem nivoju (standardni zapis); – na področju leksikona besednih oblik: izdelana je prva neprečiščena verzija leksikona od A do Ž v obsegu 100.000 osnovnih oblik; – na področju referenčnega korpusa: zbrano je gradivo večine izbranih besedilodajalcev; izdelani so prototipi standardnega in pedagoškega spletnega konkordančnika za korpus; – na področju nove didaktike poučevanja slovenskega jezika: opravljena je analiza učnih načrtov in šolskih gradiv; izdelane so specifikacije za zbiranje korpusa usvajanja slovenščine. <p>Finančna realizacija: od 1.1.2009 do 31.12.2009 je MŠŠ upravičencu izplačalo 712.322,00 EUR (100 % realizacija pogodbene vrednosti za leto 2009).</p>
<p>JR Uvajanje novih izobraževalnih programov v srednjem poklicnem in strokovnem izobraževanju s področja storitev za obdobje 2008-2012</p> <p>V okviru instrumenta imamo eno operacijo, ki jo izvaja konzorcij srednjih poklicnih in strokovnih šol s področja ekonomske, trgovske in upravno-administrativne dejavnosti,</p>

<p>predšolske vzgoje in frizerskih storitev. Operacija bo trajala 5 let. Konzorcijski partnerji so do 31.12.2009 izvedli vse za to obdobje načrtovane aktivnosti v povezavi z uvajanjem novih in prenovljenih programov v 57 srednjih poklicnih in strokovnih šol. Izvajalci operacije so največji delež aktivnosti posvetili določitvi odprtega dela kurikula ter usposabljanju vodstvenega kadra, vodjem PUZ-ov in ostalih strokovnih delavcev na področju priprave izvedbenega kurikula, vodenju map učnih dosežkov, priprave osebnih izobraževalnih načrtov in izdelavi učnih gradiv. Zelo so bili dejavni tudi na področju promocije poklicev. Vseskozi so se odvijale tudi različne oblike promocije poklicnega izobraževanja.</p> <p>Finančna realizacija: V letu 2009 je MŠŠ upravičencu izplačalo 1.089.796,18 EUR (načrtovano je bilo 1.095.325,00 EUR; neporabljenih je bilo 5.528,82 EUR)</p>
<p>JR za posodobitev gimnazijskih programov</p> <p>Cilj posodobitve gimnazijskega programa je: uvedba posodobljenih učnih načrtov ter posodobitev načrtovanja in izvajanja kurikula. S tem namenom bo prenovljenih 30 učnih načrtov v splošnih in 39 učnih načrtov v strokovnih gimnazijah, gimnazije same pa bodo za vse učne načrte izdelale izvedbene kurikulumne, načrtovale in preizkusile kurikularne novosti ter pripravile evalvacijo in širitev rezultatov. Namen JR je zagotoviti pripravo izvedbenih kurikulumov, ki zajemajo izvajanje posodobljenih učnih načrtov, fleksibilnejšo organizacijo programa, uvedbo kreditnega ovrednotenja programa, nove kulture preverjanja in ocenjevanja ter uvajanje različnih izvedbenih oblik odprtega kurikula. Obdobje izvajanja aktivnosti po sklopih je naslednje:</p> <ul style="list-style-type: none"> - Uvajanje v splošne gimnazije od 1.9.2008 – 31.10.2014 - Uvajanje v strokovne gimnazije od 1.9.2008 – 31.10.2014 <p>V JR je načrtovanih 7.999.800,00 EUR, do zaključka leta 2009 je bilo porabljenih 1.939.845,17 EUR.</p>
<p>JR Uvajanje novih izobraževalnih programov v srednjem poklicnem in strokovnem izobraževanju s področja biotehnologije za obdobje 2008-2012</p> <p>V okviru instrumenta imamo eno operacijo, ki jo izvaja konzorcij srednjih poklicnih in strokovnih šol s področja tehnike. Operacija bo trajala 5 let. Konzorcijski partnerji so do 31.12.2009 izvedli vse načrtovane aktivnosti v povezavi z uvajanjem novih in prenovljenih programov v 65 srednjih poklicnih in strokovnih šolah in sicer predvsem aktivnosti na področju določitve odprtega dela kurikula, usposabljanj vodstvenega kadra in strokovnih delavcev za pripravo izvedbenega kurikula, vodenje map učnih dosežkov, priprave osebnih izobraževalnih načrtov in izdelave učnih gradiv. Ves čas so se odvijale tudi različne oblike promocije poklicnega izobraževanja. Nižja od načrtovane je bila izpeljana aktivnost gradiv in učnih pripomočkov; več gradiv pričakujemo v letih 2010 in 2011.</p> <p>Finančna realizacija: V letu 2009 je MŠŠ upravičencu izplačalo 343.969,74 EUR (načrtovano je bilo 371.450,99 EUR; neporabljenih je bilo 27.481,25 EUR, ki smo jih prenesli v leto 2011).</p>
<p>JR za sofinanciranje profesionalnega usposabljanja strokovnih delavcev v vzgoji in izobraževanju v letih 2008, 2009, 2010 in 2011</p> <p>V okviru instrumenta upravičenci (trije konzorciji in dva posamezna izvajalca) izvajajo 5 operacij: Uspešno vključevanje otrok in mladostnikov s posebnimi potrebami v vzgojo in izobraževanje, Uspešno vključevanje Romov v vzgojo in izobraževanje, Socialne in državljanske kompetence, Kulturna zavest in izražanje, Vodenje avtonomnega javnega zavoda. Projektne aktivnosti so bile v letu 2009 izvedene skladno s prijavi oz. odobrenimi spremembami. Izvedena je bila 1. faza profesionalnega usposabljanja z zagotovljenimi vmesnimi aktivnostmi (praktično preizkušanje pridobljenih znanj ter refleksija in izmenjava izkušenj), skladno z načrtom je bila delno izpeljana tudi 2. faza usposabljanja, nastalo je gradivo za udeležence, natisnjena je bila publikacija. Napredek operacij je z vidika doseganja ciljev v letu 2009 ustrezen.</p>

Finančna realizacija: Do 31. 12. 2009 je MŠŠ od načrtovanih 1.098.124,25 EUR, upravičencem izplačalo 702.207,36 EUR, od tega 291.428,37 EUR v obliki predplačila. Ker za vse izstavljene zahteve za izplačilo ni bilo mogoče izvesti plačil po pogodbeno določeni dinamiki, se je pri posameznih operacijah del sredstev prenesel v leto 2010 (skupaj 334.262,44 EUR), pri 3 operacijah se je znižala pogodbeno vrednost za znesek nerealiziranih sredstev (za skupaj 61.652,08 EUR).

JR za centre vseživljenjskega učenja – CVŽU in odpiranje sistemov izobraževanja in usposabljanja v širše okolje – partnerstva

1. področje: Dejavnosti Centrov vseživljenjskega učenja –CVŽU:

Operacije »dejavnost CVŽU« izvaja 14 upravičencev. CVŽU s svojo dejavnostjo enakomerno pokrivajo vse statistične regije. CVŽU predstavljajo povezavo partnerskih organizacij v konzorcij, ki v regiji podpirajo uresničevanje ciljev vseživljenjskega učenja in izvajajo zlasti dejavnosti informiranja, svetovanja in učenja. CVŽU so lahko različni modeli povezovanja; različnost je lahko v vsebini, v oblikah in načinih povezovanja, v trajnosti delovanja idr.; povezujejo se lahko dejavnosti svetovanja in učenja, lahko tudi druge dejavnosti, kot npr. vrednotenje neformalno in priložnostno pridobljenega znanja in izkušenj. Poleg navedenih dejavnosti so CVŽU, v skladu s potrebami lokalnega okolja izvajale tudi druge oblike svetovanja in učenja za izboljšanje formalne kvalifikacije posameznika in njegove participacije v vseživljenjskem učenju, vrednotenje neformalno in priložnostno pridobljenega znanja in izkušenj, idr.

V okviru »Dejavnosti CVŽU« so se v 2009 izvedle naslednje aktivnosti:

- a. Dejavnost svetovalnega informativnega središča za odrasle – ISIO se izvaja na sedežu in na dislokacijah. Informativno-svetovalna dejavnost zagotavlja brezplačne storitve pred, med in ob zaključku vseh vrst izobraževanja - formalnega, neformalnega in priložnostnega. Zainteresirani so se največkrat informirali in posvetovali pred samo vključitvijo v izobraževalni program, veliko manj pa je bilo informiranja in svetovanja med, sploh pa po zaključku izobraževanja. Na področju formalnega izobraževanja so izkazale potrebo predvsem po informiranju in svetovanju v zvezi s sekundarnim izobraževanjem, manj pa terciarnim in še najmanj primarnim izobraževanjem.
- b. Učenje s posebnim poudarkom na TVŽU: TVŽU je javno dostopno mesto z enim ali več učnimi mesti za učenje s podporo informacijsko-komunikacijske tehnologije (IKT), učnih gradiv in virov ter posebej usposobljenih strokovnih delavcev, ki nudijo pomoč pri učenju in uporabi storitev informacijske družbe in elektronskih učnih gradiv. Splošni cilji dejavnosti Točk vseživljenjskega učenja so zagotavljanje možnosti brezplačnega organiziranega samostojnega učenja ob pomoči usposobljenih mentorjev čim širšemu krogu ljudi, prilagajanje potrebam odraslih glede izbire vsebin, načinov, virov, časa in tempa učenja, zagotavljanje fleksibilnih oblik izobraževanja, povečanje dostopnosti, spodbujanje posameznikov ali skupin, da prevzamejo odgovornost za načrtovanje, izpeljavo in ovrednotenje svojega učenja, kvalitetno informiranje o možnostih učenja.
- c. Samoevalvacija kakovosti v svetovalnem središču ISIO:
Model presojanja in razvijanja kakovosti temelji na treh temeljnih ciljih svetovalne dejavnosti v izobraževanju odraslih: na zagotavljanju dostopa do svetovanja za izobraževanje in učenje vsem odraslim, še posebno ranljivim skupinam, na zagotavljanju kakovostne svetovalne storitve za izobraževanje in učenje, na učinkovitih ukrepih za večjo vključenost in uspešnost odraslih v vseživljenjskem učenju.
V modelu so opredeljena temeljna področja delovanja svetovalnega središča ter njim pripadajoči standardi kakovosti, kazalniki kakovosti in merila. Model sestavlja deset področij: potencialni svetovanci (ciljne skupine), osebje, viri, oprema, informacijske baze, svetovalni proces (temeljni proces), partnerstvo, informiranje in promocija, presojanje in razvijanje kakovosti, rezultati, učinki, vodenje, upravljanje in

organiziranost.

Model predvideva povezano kombinacijo štirih pristopov za presojanje in razvijanje kakovosti, to so akreditacija, spremljanje, zunanja evalvacija in samoevalvacija.

d. Promocija dejavnosti, ki vključuje tudi spletni portal:

Upravičenci izvajajo različne oblike promocije, s katerimi informirajo prebivalce o aktivnostih v CVŽU (plakati, zgibanke, sejmi, predstavitve v medijih, predstavitve na stojnicah, ipd.).

Portali: vseživljenjskega učenja so namenjeni za: obveščanje in informiranje uporabnikov portala, oglaševanje, vključujejo učna in druga gradiva, programe, e-gradiva, informacije o izvedenih akcijah (s fotografijami in kratkimi prispevki). Uporabniki portala se lahko seznanijo z delovanjem dejavnosti in urniki pri nosilcu in partnerjih.

2. področje: Odpiranje sistemov izobraževanja in usposabljanja v širše okolje – Partnerstva: Operacije »partnerstva« izvaja 8 upravičencev. Razvijajo se inovativni modeli, katerih cilj je odpiranje sistemov izobraževanja in usposabljanja v širše okolje, povečanje vključenosti odraslih prebivalcev v vseživljenjsko učenje, povečanje zaposlitvenih zmožnosti, spodbujanje gospodarskega in lokalnega razvoja, izboljšanje splošne izobraženosti odraslih. Modeli vsebujejo: dejavnosti, ki spodbujajo povpraševanje po izobraževanju in usposabljanju pri posameznikih, v podjetjih in lokalnih skupnostih; informativne in animacijske dejavnosti v podjetjih, lokalnih okoljih in drugod; izobraževanje in usposabljanje, ipd. Aktivnosti zajemajo tudi javne predstavitve in promocijo.

3. področje: Razvoj modelov svetovanja za ranljive skupine:

Operacijo »Razvoj modelov svetovanja za ranljive skupine« izvaja 1 upravičenec.

Financira se razvoj 3 specifičnih modelov svetovanja za ranljive skupine, ki ponujajo svetovanje za različne ciljne skupine, in sicer: za Rome, starejše odrasle in osebe s posebnimi potrebami.

Modeli svetovanja zajemajo: strokovno-teoretski del in prenos v prakso, pri čemer se prednostno uvajajo v Centre vseživljenjskega učenja.

V okviru operacij »partnerstva« so se v letu 2009 izvedle naslednje aktivnosti:

- a. Razvoj 3 modelov svetovanja in uvajanje modelov v prakso – Izdelana je struktura modelov svetovanja za Rome, starejše odrasle in osebe s posebnimi potrebami. Izdelani so izvedbeni načrti uvajanja modelov v prakso.
- b. Promocija projekta - vzpostavljena in delujoča spletna stran projekta.

JR za izvajanje projekta naravoslovne kompetence za obdobje 2008-2011

Namen tega razpisa je priprava strokovnih podlag in preizkus le-teh na šolah za dvig naravoslovne pismenosti. S projektom želimo razviti didaktične strategije in pristope predvsem na tistih področjih naravoslovnega vedenja, ki bodo pomembno vplivali na družbo prihodnosti. V okviru projekta naj bi bile razvite strategije, metode in tehnike, ki bodo zagotovile uspešno prevajanje znanstvenega znanja v šolsko znanje. Poleg tega je namen JR tudi oblikovanje projektov za promocijo naravoslovja.

Projekt ne vključuje konzorcija.

Število strokovnih gradiv: 6

Število didaktičnih gradiv: 9

Finančna realizacija v 2009: od načrtovanih 161.000,00 EUR je bilo porabljenih 144.855,97 EUR.

JR za sofinanciranje ugotavljanja in zagotavljanja kakovosti v izobraževanju in usposabljanju

Namen projekta je izvedba razvojno-raziskovalnega dela, tj. evalvacij, za ugotavljanje kakovosti vzgojno-izobraževalnega sistema v Republiki Sloveniji z mednarodno primerljivimi instrumenti in mehanizmi. Za JR je bilo porabljenih 1.361.637,30 EUR, od

načrtovanih 1.395.164,60 EUR.

Projekt vsebuje 3 vsebinske sklope:

a) Pedagoški inštitut izvaja sklop: Evalvacija vzgojno izobraževalnih programov na podlagi mednarodno priznanih metodologij. V letu 2009 je bil glavni poudarek na izvedbi mednarodnih raziskav ICCS 2009 (Evalvacija razumevanja in kompetenc državljanstva) in PISA 2009 (Evalvacija bralne, matematične in naravoslovne pismenosti 15-letnikov), v okviru le-teh so bila tudi izvedena usposabljanja šolskih koordinatorjev za izvajanje zajemov podatkov na izbranih šolah. V okviru medn. raziskav TALIS (Analiza pogojev dela učiteljev, predlog strategije izobraževanja učiteljev) in TIMSS Advanced (Evalvacija znanja matematike in naravoslovja dijakov 4. letnikov gimnazij) so bila tiskana nacionalna poročila in publikacije namenjene širjenju izsledkov medn. raziskav. Na drugih raziskavah (PIRLS - Evalvacija bralne pismenosti 4. razredov, ESLC-Evropska raziskava o znanju jezikov, TIMSS-Evalvacija znanja matematike in naravoslovja učencev 4. in 8. razredov) je bil poudarek na pripravi instrumentarija za izvedbo predraziskav ali glavnih raziskav v 2010. V 2009 je bilo usposobljenih 554 oseb, izdane 4 publikacije in 10 evalvacij. Realizirani kazalniki so presegli načrtovane vrednosti.

b) Državni izpitni center izvaja sklop: Razvoj modela dodane vrednosti. Za ta namen je izdelal prototip aplikacije, ki je računalniško orodje za banko nalog, s čimer bodo vodstva šol, učitelji in drugi strokovnjaki imeli možnost uporabljati podatke o dodani vrednosti znanja v procesih samoevalvacije.

c) Šola za ravnatelje ter njegovi partnerji RIC, CPI in ZRSS pripravljajo sklop Zasnova in uvedba sistema ugotavljanja in zagotavljanja kakovosti vzgojno-izobraževalnih organizacij (vrtcev in šol). Izdelali so predlog zasnove sistema, imeli strokovne posvete.

V okviru instrumenta se v skrbništvu Službe za razvoj kadrov v šolstvu izvaja ena operacija: Usposabljanje za uvedbo sistema ugotavljanja in zagotavljanja kakovosti vzgojno-izobraževalnih organizacij (vrtcev in šol). Projektne aktivnosti so bile v letu 2009 izvedene skladno s prijavo oz. potrjeno spremembo. Izvedena so bila usposabljanja članov projektne skupine, zaključena je bila 1. faza 1. cikla usposabljanj za zunanjo evalvacijo in samoevalvacijo, delno je bila izpeljana 2. faza 1. cikla usposabljanj, nastalo je gradivo za udeležence. Napredek operacije z vidika doseganja ciljev ocenjujemo v letu 2009 kot ustrezen.

Finančna realizacija: Do 31.12.2009 je MŠŠ upravičencu izplačalo vsa načrtovana sredstva, kar je 209.672,37 EUR, od tega 165.740,75 EUR v obliki predplačila.

JR za izvajanje projektov s področij kulturna vzgoja in bralna pismenost za obdobje od 2008 do 2011

Predmet razpisa je bil sofinanciranje projektov mrež vzgojno izobraževalnih zavodov (VIZ), ki bodo imeli za cilj dvig kulturne in bralne pismenosti ter projektov, ki bodo imeli za cilj raziskovalno dejavnost na področju bralne pismenosti. Namen je dvig ravni kulturne in bralne pismenosti med otroki/učenci/dijaki in odraslimi, tako strokovnimi delavci kot tudi starši, povezovanje VIZ s kulturnimi ustanovami ter priprava predlogov in smernic za vključevanje kulturne vzgoje v izvedbene kurikule ter izvedba določenih ukrepov za razvoj bralne pismenosti.

Instrument vključuje 5 operacij.

Finančna realizacija: Celotna vrednost projekta je 561.000,00 EUR, od tega EU je 476.850,00 EUR in SLO-del 84.150,00 EUR. V letu 2009 je 165.856,64 EUR; EU delež je 140.978,14 in SLO-del je 24.878,50 EUR.

JR za izvajanje projektov s področja socialnih in državljskih kompetenc za obdobje 2008-2010

V okviru instrumenta je 11 operacij, ki jih izvaja 11 konzorcijev na temo socialnih in

državljskih kompetenc. 4 operacije so t. i. modeli (2 na temo zdravega življenjskega sloga, 1 na temo aktivnega državljanstva, 1 na temo prepoznavanja in preprečevanja nasilja). 7 operacij izvajajo mreže vzgojno-izobraževalnih zavodov (3 na temo medgeneracijskega dialoga in aktivnega preživljanja prostega časa, 1 na temo prepoznavanja in preprečevanja nasilja v osnovnih šolah, 1 na temo aktivnega državljanstva, 1 se ukvarja z enakimi možnostmi spolov, 1 z vzgojo in izobraževanjem za trajnostni razvoj). V projekte je bilo v letu 2009 vključenih 84 konzorcijskih partnerjev; 7.000 otrok, učencev, dijakov; 1.000 strokovnih delavcev. Pri vsakem konzorciju sodelujeta še vsaj 2 zunanja partnerja, ki se ukvarjata z vsebino projekta.

Projekti potekajo po terminskem načrtu. Pri modelih so konzorciji analizirali stanje, pripravili predloge modelov, izvajali izobraževanja za strokovne delavce, ki sodelujejo pri oblikovanju modela, pripravili oz. natisnili gradiva. Konec leta 2009 so začeli s poskusnim implementiranjem modelov v šole.

Mreže so naredile analizo stanja na šolah, izobražujejo strokovne delavce na izbrano temo, izvajajo različne aktivnosti na temo z aktivnim vključevanjem otrok, učencev in dijakov ter strokovnih delavcev, staršev in zunanjih partnerjev. Glede na terminske plane so nekateri izdelali gradiva in spletno stran. Vse operacije so se začele s 1.12.2008. Od 1.12.2008 do 31.12.2009 so bili za vsako operacijo posredovani 3 zahtevki za izplačilo (skupaj 33 zahtevkov).

Finančna realizacija: Na vseh operacijah je bilo izplačanih 393.832,84 EUR (načrtovano je bilo 433.478,68 EUR). Za neporabljena sredstva je bil za vsako operacijo narejen prenos sredstev v leto 2010.

JR za sofinanciranje razvoja in uvajanja novih didaktičnih in organizacijskih pristopov v osnovnem šolstvu za obdobje od leta 2008 do 2013

Osnovna šola Brežice je začela z izvajanjem projekta 1.1.2009, končan bo 31.10.2013. Vsebinsko področje, ki ga razvijajo, se nanaša na razvijanje in izvajanje novih didaktičnih in organizacijskih pristopov v OŠ in OŠ PP s končnim ciljem vzpostavitve podlag za sistemsko uvedbo novih didaktičnih modelov na področju individualizacije in personalizacije pouka, in sicer s pomočjo IKT. So poslovodeči v konzorciju 10 šol, kjer OŠ Brežice izvaja model pri glasbeni vzgoji, OŠ Grm pri tujih jezikih, Druga OŠ Slovenj Gradec pri slovenščini, OŠ Jožeta Gorjupa Kostanjevica na Krki pri geografiji, OŠ Bizeljsko pri zgodovini, OŠ Bistrica ob Sotli pri tujcih (slovenščina za tujce), OŠ Prebold pri bolnih, odsotnih od pouka (matematika), OŠ Trbovlje pri nadarjenih, OŠ Šmartno pod Šmarno goro pri naravoslovju in OŠ Tončke Čeč pri učencih z lažjo motnjo v razvoju (slovenščina). Skupni pričakovani rezultat je najmanj 10 razvitih modelov individualizacije in personalizacije pouka (v letu 2013).

Finančna realizacija: V letu 2009 je bil plan porabe 26.240,00 EUR, ostanek sredstev 5.997,08 EUR smo z aneksom k pogodbi prenesli v leto 2011.

JR za sofinanciranje profesionalnega usposabljanja strokovnih delavcev ter razvoja in uvajanja novih didaktičnih in organizacijskih pristopov z elementi posebnih pedagoških načel v vrtcih ter osnovnih šolah, osnovnih šolah s prilagojenim programom, zavodih za vzgojo in izobraževanje otrok s posebnimi potrebami, ki izvajajo dejavnosti osnovnošolskega izobraževanja, in osnovnih glasbenih šolah za obdobje od leta 2008 do 2013

Pedagoška fakulteta je začela z izvajanjem projekta 1.1.2009, končan bo 15.9.2012. Projekt temelji na analizi, razvijanju in vključevanju posameznih elementov koncepta Reggio Emilia v slovenske vrtce. Vanj bodo skušali vključiti le tiste elemente koncepta, ki jih bodo prepoznali kot nadgradnjo oz. obogatitev že obstoječega Kurikula za vrtce. Skladno z razpisnimi pogoji so v letu 2009 izvedli profesionalno usposabljanje strokovnih delavcev za izvajanje elementov posebnih pedagoških načel, in sicer 24-urno izobraževanje na treh

lokacijah po Sloveniji, kjer je bilo prisotnih več kot 400 strokovnih delavcev (izdanih 479 potrdil). Izvedli so že evalvacijo 1. faze izobraževanja, aktivno pripravljajo gradiva za udeležence ter se udeležujejo konferenc in izobraževanj v tujini. Prav tako pripravljajo evalvacijski vprašalnik, Modul 2, oblikujejo vprašalnik za vzgojitelje in vprašalnik za lokalno skupnost. Začeli so tudi že z drugo fazo izobraževanja, kjer je cilj 150 vključenih strokovnih delavcev v usposabljanje za izvajanje programa z elementi posebnih pedagoških načel s pridobitvijo certifikata, in sicer na dveh lokacijah, kjer je bilo vključenih 120 udeležencev v Mariboru in 124 v Ljubljani. V letu 2009 so prejeli avans v vrednosti 70.678,78 EUR, ki se poračunava pri vsakem zahtevku v vrednosti 17%. Finančna realizacija v letu 2009: plan porabe je bil 92.515,07 EUR, ostanek sredstev 5.477,11 EUR smo z aneksom k pogodbi prenesli v leto 2011.

JR za izbor operacij za razvoj in izvedbo svetovanja in podpore šolam, e-gradiv ter usposabljanje učiteljev za uporabo IKT pri poučevanju in učenju predvidoma za obdobje 2008 – 2013

V okviru instrumenta se izvaja 60 operacij, in sicer:

a) 2 operaciji za razvoj in izvedba svetovanja ter podpore e-kompetentnim šolam in sicer ena na V in druga na Z delu Slovenije, ki potekata do konca leta 2013

Do 31.12.2009 je bil vzpostavljen projekt, usposabljanje sodelavcev in bilo izvedeno svetovanje, didaktična podpora in tehnična pomoč na več kot 400 lokacij vzgojno-izobraževalnih zavodov v živo in na daljavo za uporabo informacijsko-komunikacijske tehnologije pri poučevanju in učenju.

b) 1 operacija: razvoj in izvedba usposabljanja e-kompetentnih učiteljev, ki poteka do konca leta 2013.

Do 31.12.2009 je bil vzpostavljen projekt, usposabljanje sodelavcev in bilo izvedenih več kot 300 seminarjev z več kot 3.500 udeleženci za uporabo informacijsko-komunikacijske tehnologije pri poučevanju in učenju. V fazi priprave je standard e-kompetentni učitelj.

c) 57 operacij: razvoj in uvajanje e-gradiv, ki potekajo do 31.8.2010

Do 31.12.2009 je bilo pripravljenih približno polovico vsebine e-gradiv. Seminarji in programiranje e-gradiv je bilo načrtovano predvsem za leto 2010.

Finančna realizacija: do 31.12.2009 je MŠŠ upravičencem izplačalo 3.472.163,00 EUR, od 3.706.798 načrtovanih sredstev, neizplačanih je bilo 234.634,00 EUR, ker se niso izvedle vse dejavnosti skladno z načrtom ali pa ministrstvo ni uspelo izplačati sredstev zaradi predhodnega zaključka proračunskega leta.

JR za izbor projektov s področij socialnih, državljskih in kulturnih kompetenc za obdobje 2009-2012

Namen JR je izboljšati kakovost struktur nevladnih mladinskih organizacij, vzpostaviti in povezati sisteme usposabljanj med njimi ter mladostnike okrepiti z novimi vedenji.

V sodelovanju Urada za razvoj šolstva in Urada RS za mladino je bil razvit instrument, objavljen razpis, izbranih je bilo 8 operacij – konzorcijev s skupno 145 organizacijami, usposobljenih je bilo 14 upravljavcev za vnašanje podatkov. Aktivnosti v letu 2009 obsegajo mreženje in pripravo strokovnih gradiv, v nekaterih primerih tudi že usposabljanja. Doseganje rezultatov glede na kazalnike zaradi poznega začetka ni pomembno in dosega vrednosti med 0 do 5% po posameznih merilih. V letu 2009 ni bilo finančne realizacije, bil je opravljen prenos sredstev v leto 2010. Konec leta je bilo posredovanih 8 zahtevkov za izplačila, realizacije izplačil ni bilo.

V sodelovanju Urada za razvoj šolstva in Urada RS za mladino je bil razvit instrument, objavljen razpis, izbranih je bilo 8 operacij – konzorcijev s skupno 145 organizacijami, usposobljenih je bilo 14 upravljavcev za vnašanje podatkov, v instrumentu je bil opravljen delni prenos sredstev v leto 2010. Posredovanih je bilo 8 zahtevkov za izplačila, realizacije izplačil ni bilo. Konec meseca decembra je instrument dobil tehnično pomoč, strokovno

delavko, ki opravlja kontrolo zahtevkov za izplačila.
JR za izbor operacij 'izvajanje projektov za inovativne in ustvarjalne pristope k poučevanju in učenju'
<p>Namen JR je bil pridobiti strokovne podlage, gradiva ter preizkusiti modele, ki bodo prispevali k razvoju inovativnih in ustvarjalnih oblik ter načinov pedagoškega dela s ciljem oblikovati in implementirati strategije za soočenje z izzivi sodobne družbe.</p> <p>Želeli smo zagotoviti tudi možnost za oblikovanje in diseminacijo strategij, konceptov in modelov, ki bodo prispevali k razvoju inovativnih in ustvarjalnih pristopov k učenju ter poučevanju s ciljem krepitve strategij vseživljenjskega učenja. Upravičenec 1. sklopa razpisa je bila Pedagoška fakulteta Koper, konzorcijska partnerja sta Pedagoška fakulteta Ljubljana ter Pedagoški inštitut. Upravičenec drugega sklopa razpisa je Filozofska fakulteta Maribor, ki ni imela konzorcijskih partnerjev.</p> <p>Projekt je zaključen. Potekal je od 1.1.2009 do 15.9.2009.</p> <p>Finančna realizacija v letu 2009: Za JR je bilo namenjenih skupaj 1.238.100,00 EUR, porabljenih je bilo 1.181.115,31 EUR.</p> <p>Cilji JR so bili:</p> <ul style="list-style-type: none"> - Razvoj inovativnih in ustvarjalnih pristopov k učenju in poučevanju ob upoštevanju rezultatov mednarodnih primerjalnih študij - Pregled odprtih vprašanj na področju vzgoje in izobraževanja (VIZ) v Republiki Sloveniji - Priprava projektov (strokovne podlage, gradiva, diseminacija), s katerimi bodo preizkušeni inovativni in ustvarjalni pristopi k učenju in poučevanju - Analiza normativnih vprašanj na področju VIZ v Republiki Sloveniji <p>Doseženi kazalniki:</p> <p>Število gradiv za učitelje, učence, vzgojitelje in otroke - 20</p> <p>Število oseb, ki so uspešno zaključile program - 9</p> <p>Število strokovnih podlag za pripravo projektov - 24</p> <p>Število strokovnih srečanj in seminarjev za učitelje - 14</p> <p>Število vključenih oseb - 44</p> <p>Število zaključnih konferenc - 1</p>
JR za sofinanciranje profesionalnega usposabljanja strokovnih delavcev v vzgoji in izobraževanju za razvijanje ključne kompetence učenje učenja v letih od 2009 do 2014
V okviru instrumenta je bil v letu 2009 izveden postopek izbora upravičenca.
JR za sofinanciranje razvoja kakovosti v izobraževanju odraslih od 2009 do 2013
<p>V okviru instrumenta poteka izvedba 31 operacij razdeljenih na 3 tematske sklope:</p> <p>UNIP - Uvajanje novih izobraževalnih programov v izobraževanju odraslih; operacijo izvaja konzorcij. Konzorcijski partnerji so izvedli naslednje aktivnosti in dosegli cilje: strokovna usposabljanja za učitelje poklicnega in strokovnega izobraževanja, formiranje aktivov, ki pripravijo skupna izhodišča za priznavanje predhodno pridobljenih znanj, osnutek informacijske baze za vodenje postopkov priznavanja predhodno pridobljenih znanj, osnutki protokolov za izvajanje postopkov izvajanja izobraževanja, IKT vsebine (mapa učnih dosežkov, osebni izobraževalni načrt, izvedbeni kurikulum), promocijske dejavnosti in obveščanje javnosti.</p> <p>Finančna realizacija: Pogodbe z upravičenci so bile sklenjene novembra 2009, zato v letu 2009 še ni bilo izplačil.</p> <p>POKI – Ponudimo odraslim kakovostno izobraževanje. POKI je razvil Andragoški center Slovenije kot enega od orodij za razvijanje kakovosti v izobraževanju odraslih, kot pomoč različnim izobraževalnim organizacijam pri samoevalvaciji lastne kakovosti in iskanju poti k nadaljnjemu razvoju. Po vključitvi v projekt izobraževalna organizacija naredi razmislek o lastni viziji in vrednotah, ki jih želi razvijati pri izobraževanju odraslih, izvede poglobljeno presojanje, kakšno kakovost že dosega in načrtuje ukrepe za razvoj v svoje zadovoljstvo,</p>

<p>zadovoljstvo odraslih, ki se izobražujejo, ter v zadovoljstvo poslovnih partnerjev in okolja, v katerem deluje. Upravičenec s pomočjo komisije za kakovost izvede posamezne postopke pri presojanju in razvijanju kakovosti v lastni organizaciji.</p> <p>Doseženi rezultati glede kazalnikov: v letu 2010 bo model POKI začelo uporabljati 8 novih izobraževalnih organizacij, v naslednjem letu še 8. Delavnice za usposabljanje za uporabo modela samoevalvacije POKI v letu 2010 potekajo, realizacija načrtovanega kazalnika "število vzgojno izobraževalnih ustanov vključenih v ugotavljanje kakovosti" bo dokončno znana leta 2013.</p> <p>Finančna realizacija: prvi ZzI za POKI so predvideni v mesecu juliju 2010.</p> <p>SK – Svetovalci za kakovost. Svetovalec za kakovost je oseba z ustreznimi strokovnimi kompetencami, ki svetuje in strokovno pomaga vsem, ki so v izobraževalni organizaciji vključeni v procese uvajanja in izpeljevanja samoevalvacije. Svetovalec za kakovost opravlja tudi vlogo koordinatorja različnih drugih aktivnosti za razvoj kakovosti izobraževanja odraslih v izobraževalni organizaciji in po dogovoru v komisiji za kakovost tudi izpelje dogovorjene aktivnosti. V projektu, ki bo trajal eno leto, bo omogočeno, da si izbrane izobraževalne organizacije usposobijo po 1 svetovalca za kakovost in z njegovo pomočjo izvedejo različne aktivnosti za presojanje in razvijanje kakovosti izobraževanja odraslih. Svetovalci za kakovost se bodo usposabljali v 40 urnem programu akcijskega izobraževanja, ki ga izvaja Andragoški center Slovenije. Pričakovan rezultat projekta je delovanje svetovalca za kakovost, izvedba aktivnosti za sprejem in izvajanje listine o kakovosti v izobraževalni organizaciji.</p> <p>Operacija se začne izvajati v 15 vzgojno izobraževalnih organizacijah v letu 2011.</p>
<p>JR Formalne oblike izobraževanja za državljanstvo v multikulturni družbi</p>
<p>Izbrani operaciji sta se začeli izvajati 1.1.2010.</p>
<p>LDN Usposabljanje učiteljev za uvajanje posodobitev gimnazijskih programov 2008-2011</p>
<p>V okviru instrumenta se izvaja 1 operacija. Projektne aktivnosti so potekale v drugem letu skladno s terminskim planom. Izvedena je bila 2. faza usposabljanja z zagotovljenim vmesnim praktičnim preizkušanjem pridobljenih znanj in veščin. Na področju podpore šolam pri uvajanju sprememb so se usposabljali šolski razvojni timi, projektni timi, multiplikatorji in šolski kolektivi, na področju usposabljanj za uvajanje učnih načrtov pa predmetne razvojne skupine, multiplikatorji in učitelji po predmetnih področjih. Skladno z načrtom je bila delno izvedena 3. faza usposabljanja, nastajala so gradiva za učitelje, razviti so bili osnutki didaktičnih gradiv. Ocenjuje se, da je napredek operacije z vidika doseganja ciljev v letu 2009 ustrezen.</p> <p>Finančna realizacija v letu 2009: MŠŠ je od načrtovanih 291.256,58 EUR upravičencu izplačalo 265.794,33 EUR, od tega 58.845,43 EUR v obliki predplačila. Kljub izvedenim načrtovanim aktivnostim niso bila v celoti porabljena sredstva za leto 2009, zato se je vrednost projekta z aneksom zmanjšala za 25.462,25 EUR.</p>
<p>LDN Priprava dodatka h kurikulumu za zgodnje učenje in poučevanje tujega jezika v vrtcu</p>
<p>Operacija se je zaključila 31.12.2008.</p>
<p>LDN Sofinanciranje ključnih skupnih nalog za podporo uvajanju novih izobraževalnih programov v srednjem poklicnem in strokovnem izobraževanju</p>
<p>Centru za poklicno izobraževanje (CPI) - kot osrednji državni instituciji za razvoj poklicnega izobraževanja – je bila s separatom k LDN dodeljena ključna podporna strokovna vloga pri uvajanju novih izobraževalnih programov v srednjem poklicnem in strokovnem izobraževanju. Projekt bo trajal 2 leti. Do 31.12.2009 so vse aktivnosti na področju koordinacije uvajanja novih programov, usklajevanja metodoloških izhodišč, promocije poklicnega izobraževanja potekale skladno s predvidenimi načrti. CPI je izvedel skupaj s</p>

<p>predstavniki konzorcijev dobro obiskane tematske konference s področja vseh temeljnih aktivnosti, ki jih v okviru uvajanja novih programov izvajajo srednješolski poklicni in strokovni konzorciji.</p> <p>Finančna realizacija: V letu 2009 je MŠŠ upravičencu izplačalo 391.066,58 EUR (načrtovanih je bilo 391.103,18 EUR; neporabljenih je bilo 36,60 EUR)</p>
<p>LDN Posodobitev gimnazije</p> <p>V okviru operacije v treh letih (2008 – 2010) partner ZRSŠ uvaja posodobljene učne načrte za pouk v gimnaziji.</p> <p>Cilji projekta so: razvoj odprtega, fleksibilnega in integrativnega kurikula, razvoj novosti na ravni zgradbe in izvajanja kurikula, razvoj novosti na ravni učnih ciljev programa, razvoj izbirnih predmetov (npr. moduliranje, kompetenčni pristop, kroskurikularne teme, uporaba informacijsko - komunikacijske tehnologije idr.); priprava osnutkov didaktičnih gradiv, preizkušanje osnutkov didaktičnih gradiv v praksi in razvoj didaktičnih gradiv.</p> <p>Projekt poteka vsebinsko po predvideni dinamiki, zaključen bo do 31.8.2010.</p> <p>Finančna realizacija: do 31.12.2009 je MŠŠ upravičencu izplačalo 185.265,91 EUR (načrtovanih je bilo 250.000,00 EUR; za neporabljena sredstva se celotni projekt zmanjšuje s 500.000,00 EUR na 435.265, 91 EUR.</p>
<p>LDN Umestitev izpitov iz angleščine v skupni evropski referenčni okvir za jezike</p> <p>Projekt zajema razvrstitev različnih slovenskih izpitov iz angleščine (SM - splošna matura, PM - poklicna matura, TJO - tuji jeziki za odrasle, NPZ - nacionalno preverjanje znanja v osnovni šoli) v skladu s standardi, opredeljenimi v Skupnem jezikovnem evropskem referenčnem okvirju (Common European Framework of Reference for Languages: Learning, Teaching, Assessment – CEF) učenja, poučevanja in preverjanja. Na ta način se kandidatom, ki so opravili katerega od omenjenih izpitov, omogoči, da dokažejo mednarodno primerljivo raven znanja in zmožnosti. Ta naloga je relativno enolično predpisana v ustreznem priročniku, ki ga je izdal Council of Europe in zahteva predvsem dosledno izpolnjevanje predpisanih korakov.</p> <p>Cilji projekta sta izpeljani prvi dve fazi validacijske študije za umestitev izpitov iz angleščine na CEF (Common European Framework of Reference for Languages).</p> <p>Finančna realizacija: do 31.12.2009 je MŠŠ upravičencu izplačalo 17.755,28 EUR od skupnega pogodbenega zneska 54.000,00 EUR.</p>
<p>LDN Sporazumevanje v tujih jezikih</p> <p>V okviru projekta sta 2 vsebinska sklopa, in sicer:</p> <p>1. Uvajanje inovativnih pristopov k poučevanju tujih jezikov z vključevanjem tujih učiteljev v izvedbeni kurikulum</p> <p>Za dosego ciljev projekta bodo šole zaposlile tuje učitelje (naravni govorec) z namenom sodelovanja pri izdelavi in izvajanju inovativnega modela poučevanja. Pri oblikovanju meril za zaposlitev tujih učiteljev bodo upoštevani cilji projekta – izdelava in izvajanje inovativnih modelov poučevanja. Šola bo skupaj z izbranim učiteljem (ob upoštevanju kompetenc tujega učitelja) oblikovala inovativni model poučevanja. Predlagani inovativni model poučevanja – šolski razvojni projekt – bo moral ustrezati kriterijem ZŠRS.</p> <p>2. Uvajanja tujega jezika in medkulturnega/medjezikovnega ozaveščanja v prvo obdobje OŠ</p> <p>V okviru instrumenta imamo 1 operacijo, ki jo izvaja konzorcij 23 partnerjev (mrežna pogodba ZRSŠ s 23 šolami)</p> <p>Finančna realizacija: do 31.12.2009 je MŠŠ upravičencu izplačalo 650.086,98 EUR (načrtovano je bilo 2.025.999,00 EUR; neporabljenih – zmanjšan pogodbeni znesek z aneksom na 1.695.708,98 EUR).</p>
<p>Operacija Razvoj pismenosti ter ugotavljanje in priznavanje neformalnega učenja od 2009 do 2011</p>
<p>V projektne načrtu je vsebina dela razdeljena na dva podprojekta Razvoj pismenosti ter</p>

Ugotavljanje in priznavanje neformalnega učenja, ki obsegata več aktivnosti. Poročilo obsega poročanje o poteku dela na načrtovanih aktivnostih v posameznem podprojektu. Realizirane aktivnosti v podprojektu Razvoj pismenosti:

V okviru podprojekta Razvoj pismenosti je delo potekalo vzporedno na dveh aktivnostih Evalvacija JV programov za odrasle (7 programov, 6 programov za razvoj pismenosti in PUM) in na aktivnosti Evalvacija programov za usposabljanje strokovnih delavcev (6 programov za strokovne delavce). Po projektnem načrtu je bila za obe aktivnosti v tem obdobju načrtovana izdelava načrta evalvacije (izhodišča, načrt evalvacije in metodološka orodja). Glede na to, da sta aktivnosti vsebinsko povezani, smo začeli pripravljati skupni evalvacijski načrt, saj je tudi izvedba evalvacije na terenu potekala skupaj za obe aktivnosti. Evalvacijski načrt vsebuje naslednje sestavne dele:

I. Temeljna izhodišča: Ta načrt podrobneje opredeljuje elemente evalvacije in predvidene evalvacijske študije za aktivnosti Evalvacija JV programov in Evalvacija programov za strokovne delavce.

II. Vsebinska področja evalvacije: V tem sklopu so prikazana metodološka izhodišča za aktivnosti Evalvacija JV programov in Evalvacija programov za strokovne delavce (raziskovalni model, vsebinska področja evalvacije, vire informacij, raziskovane spremenljivke, predviden inštrumentarij za zbiranje podatkov).

III. Časovni načrt projekta in opredelitev nalog: V tem sklopu je predstavljena organizacija in dinamika ter strategije, ki jih bomo uporabili pri evalvaciji.

IV. Standardi evalvacije: V tem sklopu so opredeljena temeljna merila, ki jih priporoča Nacionalna komisija za uvajanje in spremljanje novosti v vzgoji in izobraževanju, in jih upošteva predstavljena evalvacija.

V. Predvideni rezultati: V tem sklopu so opredeljeni kazalniki uspešnosti podprojekta, vsebinski rezultati evalvacije. Ta sklop je podlaga za naslednjo aktivnost Prenova JV programov za odrasle in programov usposabljanja za strokovne delavce.

Opravljen delo v podprojektu Ugotavljanje in priznavanje neformalnega učenja:

V okviru tega podprojekta so v letu 2009 načrtovali razvoj orodij in instrumentov za ugotavljanje, dokumentiranje in vrednotenje neformalno in priložnostno pridobljenih znanj odraslih, z namenom, da ta orodja v pilotni fazi projekta (2010) preizkusimo v skupinah odraslih v izbranih centrih CVŽU ter jih za nadaljnjo uporabo pripravimo tudi v IKT različici.

V okviru načrta so bile izvedene naslednje aktivnosti:

- Izbor in pregled tuje in domače strokovne literature o sistemih priznavanja neformalno in priložnostno pridobljenih znanjih, spretnostih in kompetencah odraslih (seznam uporabljenih virov je dosegljiv v arhivu podprojekta na ACS);
- Na podlagi pregleda strokovnih virov opredelitev kriterijev za izbor in analizo instrumentov (orodja, pripomočki, metode), ki se uporabljajo v postopkih ugotavljanja in vrednotenja rezultatov neformalnega učenja;
- Analiza instrumentov, ki se uporabljajo za namene ugotavljanja in priznavanja v sistemu nacionalnih poklicnih kvalifikacij, pri ponovnem vključevanju odraslih v šolski sistem na različnih ravneh in pri svetovanju odraslim za izobraževanje;
- Opredelitev elektronskega portfolija kot ključnega orodja za ugotavljanje in vrednotenje neformalnega učenja posameznika;
- Vzpostavitev platforme za razvoj elektronskega portfolija;
- Opredelitev izhodišč za oblikovanje elektronskega portfolija oz. njegove strukturne elemente;
- Zasnova ključnih elementov elektronskega portfolija, ki se bo v nadaljevanju projekta še spreminjal in nadgrajeval. Elektronski portfolijo (zdaj še delovna verzija) je dosegljiv na

spletnem naslovu: eportfolio.acs.si;

- Priprava osnutka dveh instrumentov za ugotavljanje in dokumentiranje neformalnih znanj:

a) instrument za samoevalvacijo kompetenc kandidata,

b) protokol za opazovanje na delovnem mestu.

Operacija Izobraževanje in usposabljanje strokovnih delavcev v izobraževanju odraslih od 2009 do 2011

V letu 2009 so bile izpeljane naslednje aktivnosti:

Delo v projektu je v tem obdobju potekalo v skladu s projektnim načrtom, razen v primerih, ko so bile nekatere aktivnosti v soglasju s skrbnico pogodbe prenesene v leto 2010 oz. 2011, kar prikazujemo na ustreznih mestih. Delo je potekalo z zelo veliko intenziteto, saj je bila pogodba o sofinanciranju podpisana šele 23. septembra 2009. Pridobitev predplačila je omogočila, da se je začelo izvajati delo, ki je povezano s sodelovanjem zunanjih sodelavcev ali večjimi materialnimi stroški.

V projektnem načrtu je vsebina dela razdeljena na 6 podprojektov z različnim številom aktivnosti in tako tudi predstavljamo opravljeno delo v letu 2009:

Podprojekt Usposabljanje za andragoško delo:

1. V okviru aktivnosti programi usposabljanja andragoških delavcev v skladu z aktualnimi potrebami izvedeno:

- 16 urna delavnica Sodobni pristopi k učenju in poučevanju, 16 urna delavnica Osebna in strokovna odličnost predavatelja. Na delavnici je bilo prisotnih 19 udeležencev.

2. V okviru aktivnosti e-usposabljanje: motivacija odraslih za učenje in izobraževanje, izvedena 1 delavnica v obsegu 6 ur, pripravljeno 1 učno gradivo.

3. V okviru aktivnosti spletni program o e- izobraževanju, razvito učno gradivo Osnove e-izobraževanja.

Podprojekt Usposabljanje za razvoj pismenosti:

- izvedeno temeljno usposabljanje za izvajalce programa Branje za znanje in branje za zabavo.

- pripravljen Priročnik za spodbujanje družinske pismenosti, Branje za znanje in branje za zabavo.

Podprojekt Usposabljanje za delovanje programa PUM:

- izvedeno usposabljanje za program PUM,

- kot podporo za izpeljavo usposabljanja vzpostavljen učni kotiček (http://poki.acs.si/koticcek/gradiva/index_pum.php?nid=203&jez=3), v katerem je 59 učnih gradiv,

- dopolnjena zbirka vprašanj za presojanje kakovosti z naborom vprašanj za spletno ugotavljanje zadovoljstva udeležencev usposabljanja v programu PUM.

Podprojekt Usposabljanje za delovanje svetovalnih središč ISIO:

- izveden program Temeljnega usposabljanja svetovalcev v središčih ISIO,

- pripravljeno učno gradivo, razdeljeno na teme treh modulov-delavnic, ki bo svetovalcem v strokovno podporo tudi pri njihovem izpeljevanju svetovalnega dela.

Podprojekt Usposabljanje za središča za samostojno učenje (SSU):

- izvedeno temeljno usposabljanje osebja v središčih za samostojno učenje v obliki e-izobraževanja v spletni učilnici.

- za potrebe e-izobraževanja je delovala 1 spletna učilnica, pripravljeno učno gradivo.

- izvedeno usposabljanje po programu Svetovanje in mentorstvo pri organiziranem samostojnem učenju,

- pripravljeno 1 učno gradivo.

- izvedeno izpopolnjevanje osebja v središčih za samostojno učenje.

- izvedena delavnica z naslovom Izpopolnjevanje za uporabo nadgrajene aplikacije za računalniško spremljanje delovanja središč za samostojno učenje.

- pripravljeno besedilo za učno gradivo Spletna aplikacija za spremljanje delovanja Mreže SSU - Navodila za uporabo aplikacije za spremljanje delovanja središč za samostojno učenje. Izdano tudi v tiskani obliki.

Podprojekt Usposabljanje za samoevalvacijo v izobraževanju odraslih:

Izvedene so bile 3 naslednje aktivnosti: Nadaljnje usposabljanje delujočih skupin za kakovost iz omrežja POKI, Usposabljanje za uporabo modela samoevalvacije v svetovalnih središčih ISIO in IKT podpora samoevalvacijam v izobraževanju odraslih.

Uporaba dopolnitvenega financiranja

MŠŠ pri izvajanju ne predvideva uporabe dopolnitvenega financiranja.

Poročanje glede 10. člena Uredbe Komisije (ES) št.1081/2006

- a) ukrepi v zvezi z vključevanjem načela enakosti spolov in kakršni koli ukrepi v zvezi z načelom enakosti spolov;

Pri instrumentih, ki se nanašajo na izboljšanje kakovosti in učinkovitosti sistemov izobraževanja in usposabljanja, je obema spoloma ponujena enaka možnost sodelovanja oz. dostopa (tako prijaviteljem kot tudi izvajalcem), zaradi česar je vpliv na horizontalni kriterij enakosti spolov vsaj delno pozitiven. Prav tako je za oba spola ponujena enaka možnost vključevanja v programe profesionalnega usposabljanja strokovnih delavcev v vzgoji in izobraževanju.

- b) ukrepi za povečanje sodelovanja migrantov pri zaposlovanju in s tem krepitev njihove družbene integracije;
- c) ukrepi za krepitev vključevanja v zaposlitev in s tem izboljšanja socialne vključenosti manjšin;
- d) ukrepi za krepitev vključevanja v zaposlovanje in socialno vključenost drugih prikrajšanih skupin, vključno z invalidi;

Posebni ukrepi za ciljne skupine, ki so predvidene v alinejah od b) do e) v okviru te prednostne usmeritve zaenkrat ne načrtujemo.

- e) izvajanje inovativnih dejavnosti, vključno s predstavitvijo programov, njihovih rezultatov ter njihovega razširjenja in uveljavljanja;

V okviru te PU se izvaja uporaba novih didaktičnih pristopov ter nov način organizacije kurikula:

- JR »Uvajanje novih izobraževalnih programov na področju višjega strokovnega izobraževanja za obdobje 2008-2011«,
- JR »Uvajanje novih izobraževalnih programov v srednjem poklicnem in strokovnem izobraževanju s področja tehnike za obdobje 2008-2012«,
- JR »Uvajanje novih izobraževalnih programov v srednjem poklicnem in strokovnem izobraževanju s področja storitev za obdobje 2008-2012«,
- JR »Uvajanje novih izobraževalnih programov v srednjem poklicnem in strokovnem izobraževanju s področja biotehnologije za obdobje 2008-2012«,
- JR »Posodobitev gimnazijskih programov«,
- JR »Sofinanciranje profesionalnega usposabljanja strokovnih delavcev ter razvoja in uvajanja novih didaktičnih in organizacijskih pristopov z elementi posebnih pedagoških

načel v vrtcih ter osnovnih šolah, osnovnih šolah s prilagojenim programom, zavodih za vzgojo in izobraževanje otrok s posebnimi potrebami, ki izvajajo dejavnosti osnovno šolskega izobraževanja, in osnovnih glasbenih šolah za obdobje od leta 2008 do 2013»,

- JR »Sofinanciranje razvoja in uvajanja novih didaktičnih in organizacijskih pristopov v osnovnem šolstvu za obdobje od leta 2008 do 2013«,
- JR »Izvajanje projektov za inovativne in ustvarjalne pristope k poučevanju in učenju«.

Namen zgoraj naštetih JR je zagotoviti pripravo izvedbenih kurikulumov, ki zajemajo izvajanje posodobljenih učnih načrtov, fleksibilnejšo organizacijo programa, uvedbo kreditnega ovrednotenja programa, nove kulture preverjanja in ocenjevanja ter uvajanje različnih izvedbenih oblik odprtega kurikula.

Sodelovanje kulturnih ustanov se izvaja pri JR za »Izvajanje projektov s področij kulturna vzgoja in bralna pismenost za obdobje od 2008 do 2011«, s katerimi želimo spodbuditi aktivnosti s področja kulturne vzgoje in bralne pismenosti v vrtcih, osnovnih, strokovnih in poklicnih šolah, gimnazijah, šolskih centrih ter javnih zavodih s področja vzgoje in izobraževanja otrok in mladostnikov s posebnimi potrebami in s tem prispevati k bolj kakovostnemu delu v vzgojno-izobraževalnih zavodih ter izvesti tudi določene ukrepe za nadaljnji razvoj pismenosti. Vsi 3 projekti s področja kulturno-umetnostne vzgoje omogočajo otrokom in mladim pridobitev neposrednih izkušenj na različnih področjih umetnosti in kulture. V projektih sodelujejo vrtci in šole iz različnih socialnih in geografskih področij, kar prispeva k zmanjševanju regionalnih razlik (dostopnost). Otroci in mladi razvijajo sporazumevalne spretnosti, kritičnost, samozavest, javno predstavljanje in nastopanje, timsko delo, ustvarjalno mišljenje, strokovni delavci pridobijo znanja in metodološke pristope za razvijanje ustvarjalnosti in inovativnosti. Projekt OŠ Brežice na inovativen način povezuje bralno pismenost z IKT, v tem procesu sodelujejo tako učenci, učitelji kot tudi starši.

- JR za »Izvajanje projekta sporazumevanje v slovenskem jeziku«

Učni načrti za vse stopnje izobraževanja med cilji predvidevajo tudi pridobivanje znanj o rabi jezikovnih priročnikov, pri čemer je pri slovenskem jeziku omenjena predvsem raba priročnikov v tiskani obliki oz. takih, ki so bili primarno izdelani za rabo v knjižni obliki in nato preneseni v elektronsko. V zadnjih dvajsetih letih je razvoj računalništva in informacijsko-komunikacijskih tehnologij tudi v jezikoslovju izzval razmeroma obsežne spremembe, ki pa v Sloveniji še niso našle poti v učne načrte in v vsakdanjo prakso jezikovnega pouka. Obsežne zbirke besedil oz. besedilni korpusi so – skupaj s sodobnimi orodji za njihovo raziskovanje in predstavljanje pridobljenih podatkov – eden od novih jezikovnih priročnikov in v pouk jezika potencialno vnašajo demokratičen naboj, ki si ga pred tem ni bilo mogoče zamisliti. Rezultati operacije omogočajo, da te spremembe, ki se z informacijsko-komunikacijskimi tehnologijami dogajajo na globalni ravni, lahko vstopijo tudi v učenje in poučevanje slovenskega jezika tako znotraj kurikula kot tudi izven njega.

Pri uresničevanju ciljev PU je zahteva po mreženju (oblikovanje partnerstev, mrež, konzorcijev) prisotna v skoraj vseh razpisih MŠŠ.

- JR za »Centre vseživljenjskega učenja – CVŽU in odpiranje sistemov izobraževanja in usposabljanja v širše okolje – partnerstva«

V okviru vsebinskega področja predmetnega JR se financira razvoj inovativnih modelov, katerih cilj je odpiranje sistemov izobraževanja in usposabljanja v širše okolje, povečanje

vključenosti odraslih prebivalcev v vseživljenjsko učenje, povečanje zaposlitvenih zmožnosti, spodbujanje gospodarskega in lokalnega razvoja, izboljšanje splošne izobraženosti odraslih.

Pri JR za »Izvajanje projektov s področja socialnih in državljskih kompetenc za obdobje 2008-2010« se z inovativnimi pristopi pripravljajo modeli za vključevanje t. i. mehkih vsebin v izvedbeni kurikulum, ki se implementira na šolah in sproti prilagaja glede na potrebe in specifične šole. V kolikor se bodo modeli v evalvaciji, ki bo tudi pripravljena ob koncu projekta, izkazali za uporabne, bodo predlagani za modele reševanja problemov (npr. prepoznavanja in preprečevanja nasilja) tudi na drugih šolah. Na podobne teme pa vzgojno-izobraževalni zavodi izvajajo v mrežah projekte, pri tem sodelujejo z zunanjimi strokovnjaki in nevladnimi organizacijami in drugačne pristope vpeljujejo v izvedbeni kurikulum. Pri tem sodelujejo širši timi učiteljev iz različnih ravni izobraževanja (vrtci, osnovne šole, srednje šole, dijaški domovi), si izmenjujejo ideje, aktivnosti delajo tako otroci kot učenci in dijaki skupaj s strokovnimi delavci, starši, starimi starši in zunanjimi sodelavci; na koncu projekta bodo nastale smernice in navodila za vpeljavo določenih tem v kurikulum, ki bodo uporabljeni tudi za druge šole.

f) izvajanje transnacionalnih in medregionalnih ukrepov.

MŠŠ dosedaj še ni začelo izvajati takšno sodelovanje, kot ga določa člen 37(7) Splošne uredbe in člen 3(6) Uredbe o ESS, saj v izvajanje dejavnosti niso vključeni nacionalni, regionalni ali lokalni organi vsaj ene druge države članice.

Doseganje ciljev v sodelovanju s socialnimi partnerji in NVO-ji

Pri PU 3.1 so kot možni upravičenci predvidene tudi nevladne organizacije (zavodi, ustanove, društva).

Intenzivnost vključenosti nevladnih organizacij je določena s pogoji in merili posameznega javnega razpisa. JR za »Izvajanje projektov s področja socialnih in državljskih kompetenc za obdobje 2008-2010« je primer takšnega razpisa, ki temelji na sodelovanju z NVO, s katerim želimo izboljšati navedene kompetence z razvijanjem in implementacijo modelov, ki usposablajo posameznike za učinkovito in konstruktivno sodelovanje v socialnem in poklicnem življenju, spodbujajo medkulturni dialog, prepoznavajo in preprečujejo nasilno vedenje. Vzgojno-izobraževalni zavodi in raziskovalne institucije morajo pri tem sodelovati z zunanjimi partnerji, ki so v večini primerov nevladne organizacije.

Komplementarne aktivnosti

Predvideni instrumenti MŠŠ so zasnovani samostojno, hkrati so načrtovani učinki in rezultati vseh instrumentov vpliv tudi na nekatere prihodnje instrumente. MŠŠ si prizadeva za usklajenost z ostalimi obstoječimi instrumenti na nacionalni in evropski ravni (PISA, TIMS, PIRRS, TALIS). ESS predstavlja dodano vrednost zlasti nacionalnim instrumentom na tem področju (JR konkurenčnost Slovenije v povezavi z ARRS), JR nadaljnje strokovno izpopolnjevanje učiteljev, Razpis Sveta za evalvacijo – Nacionalne evalvacijske študije).

Prihodnje izvajanje in predvidene spremembe

V letu 2010 se predvideva potrditev in objava naslednjih JR:

- JR *»Oblikovanje strokovnih podlag kot prispevek dejavnikov zagotavljanja kakovosti znanja in socialne kohezivnosti v vzgojno-izobraževalnem sistemu«,*
- JR *»Dvig socialnega in kulturnega kapitala v okoljih, kjer živijo predstavniki romske skupnosti«,*
- JR *»Vzpostavitev izvedbenih pogojev za izkustveno izobraževanje za trajnosti razvoj«.*

NPO – programi:

- *»Priprava konceptualnih osnov za dograjevanje sistema vzgoje in izobraževanje,*
- *»Vseživljenjsko učenje – usposabljanje za vodenje šol in vrtcev«,*
- *»Zdrav življenjski slog«.*

3.3.2. *Izboljšanje usposobljenosti posameznika za delo in življenje v družbi temelječi na znanju*

Ciljne skupine

- strokovno usposobljeni izvajalci izobraževanja in usposabljanja (npr. organizacije javnega in zasebnega prava ter posamezniki, ki se ukvarjajo s pripravo, načrtovanjem in izvajanjem izobraževanja in usposabljanja itd.);
- udeleženci usposabljanja (npr. učitelji, vzgojitelji, svetovalni in drugi strokovni delavci, mentorji, zaposleni v institucijah, ki posredujejo digitalne vsebine, izvajalci in svetovalci na področju izobraževanja odraslih ter poklicnega in strokovnega izobraževanja, delodajalci in sindikati, ravnatelji šol in direktorji vzgojno-izobraževalnih organizacij itd.) in javni skladi, javni zavodi, predstavniki nevladnih organizacij (zavodi, ustanove, društva), posamezniki, gospodarske družbe itd.

Predvidene dejavnosti

V okviru prednostne usmeritve so predvidene predvsem naslednje dejavnosti:

- sofinanciranje izobraževanja za dvig izobrazbene ravni odraslih (delovno aktivnega prebivalstva med 25. in 64. letom starosti);
- najrazličnejše oblike izobraževanja in usposabljanja za zviševanje ravni pismenosti;
- usposabljanje za razvijanje novih kompetenc.

Vključeno ministrstvo

Ministrstvo za šolstvo in šport

Izvajanje prednostne usmeritve

Finančna tabela

PU 3.2

Tabela 46: Finančni napredek prednostne usmeritve 3.2.

3. RP - PU 3.2.		stanje 31.12.09	% glede na pravice porabe		
			2007	2007-2009	2007-2013
Pravice porabe 2007-2013	EU del	53.305.811	-	-	-
	SLO del	9.406.908	-	-	-
	EU in SLO del	62.712.719	-	-	-
Pravice porabe 2007	EU del	8.902.510	-	-	16,7
	SLO del	1.571.031	-	-	16,7
	EU in SLO del	10.473.541	-	-	16,7
Pravice porabe 2007 - 2009	EU del	25.533.432	-	-	47,9
	SLO del	4.505.898	-	-	47,9
	EU in SLO del	30.039.330	-	-	47,9
Razpisana sredstva od 1.1.2007 do 31.12.2009*	EU del	6.988.012	78,5	27,4	13,1
	SLO del	1.233.179	-	-	-
	EU in SLO del	8.221.190	78,5	27,4	13,1
Potrjene operacije - kumulativa (od 1.1.2007 do 31.12.2009)**	EU del	22.287.890	250,4	87,3	41,8
	SLO del	3.933.157	-	-	-
	EU in SLO del	26.221.047	250,4	87,3	41,8
- Operacije, potrjene preko javnih razpisov	EU del	6.980.629	78,4	27,3	13,1
	SLO del	1.231.876	-	-	-
	EU in SLO del	8.212.505	78,4	27,3	13,1

<i>- Neposredno potrjene operacije</i>	EU del	15.307.261	171,9	59,9	28,7
	SLO del	2.701.281	-	-	-
	EU in SLO del	18.008.542	171,9	59,9	28,7
Podpisane pogodbe (od 1.1.2007 do 31.12.2009)***	EU del	22.287.890	250,4	87,3	41,8
	SLO del	3.933.157	-	-	-
	EU in SLO del	26.221.047	250,4	87,3	41,8
	drugi viri	0	-	-	-
	skupaj	26.221.047	-	-	-
Plačila iz proračuna RS - kumulativa (od 1.1.2007 do 31.12.2009)	EU del	4.472.677	50,2	17,5	8,4
	SLO del	788.914	-	-	-
	EU in SLO del	5.261.591	50,2	17,5	8,4
Plačila iz proračuna RS - tekoče leto (od 1.1.2009 do 31.12.2009)	EU del	4.472.677	50,2	17,5	8,4
	SLO del	788.914	-	-	-
	EU in SLO del	5.261.591	50,2	17,5	8,4
Posredovani zahtevki za povračilo na Organ za potrjevanje do 31.12.2009 (kumulativa 1.1.07-31.12.09) - EU del		1.922.853	21,6	7,5	3,6
Certificirani zahtevki za povračilo na EK do 31.12.2009 (kumulativa 1.1.07-31.12.09) - EU del		0	0,0	0,0	0,0

* pri razpisanih sredstvih ni upoštevana tehnična pomoč. Prav tako so bile določene operacije potrjene brez izvedbe javnega razpisa (neposredno potrjene operacije), zato je lahko ta podatek nižji od potrjenih operacij.

** znesek vključuje vrednost potrjenih operacij izbranih preko instrumenta javni razpis za izbor operacij in vrednost neposredno potrjenih operacij.

*** znesek vključuje vrednost podpisanih pogodb za operacije izbrane preko instrumenta javni razpis za izbor operacij in vrednost podpisanih pogodb za neposredno potrjene operacije.

V okviru PU 3.2 Izboljšanje usposobljenosti posameznika za delo in življenje v družbi temelječi na znanju je bilo v obdobju od 1.1.2007 do 31.12.2009:

- razpisanih sredstev v znesku 8.221.190 EUR,
- potrjenih operacij v znesku 26.221.047 EUR,
- podpisanih pogodb za 26.221.047 EUR,
- sredstev izplačanih iz proračuna RS za 5.261.591 EUR,
- posredovanih zahtevkov za povračilo na PO za 1.922.853 EUR.

Opis izvajanja v letu 2009

OU je potrdil naslednji JR za izbor operacij:

- JR za »Sofinanciranje programov usposabljanja strokovnih delavcev v športu v letih 2009, 2010 in 2011«.

NPO – programa:

- »Sofinanciranje spodbud delodajalcem za izvajanje praktičnega usposabljanja z delom po izobraževalnih programih za pridobitev izobrazbe v letih 2008, 2009 in 2010«,
- Operacija »Sofinanciranje šolnin za zmanjševanje izobrazbenega primanjkljaja v šolskih letih 2007/2008, 2008/2009 in 2009/2010«.

Prednostna usmeritev 3.2: Izboljšanje usposobljenosti posameznika za delo in življenje v družbi temelječi na znanju

Tabela 47: Fizični napredek v okviru prednostne usmeritve 3.2

Naziv kazalnika	Vrsta kazalca	Izhodiščno stanje 2007	Načrtovana vrednost 2013	Dosežena vrednost 2007	Dosežena vrednost 2008	Dosežena vrednost 2009	Dosežena vrednost 2007-2009
Število udeležencev programov izobraževanja od tega odraslih izven sistema izobraževanja in usposabljanja	Učinek	/	33.000	0	0	400	400
Število izvedenih dni izobraževanja in usposabljanja na udeleženca	Učinek	/	10	0	0	0	0
Delež prenovljenih/novih javno veljavnih programov brez poklicnega izobraževanja in usposabljanja	Rezultat	28%	52%	0	0	0	0
Delež vključenih odraslih, ki so uspešno zaključili izobraževanje oz. usposabljanje	Rezultat	/	80%	0	0	0	0

Vir: MŠŠ

MŠŠ v PU 3.2 želi povečati udeležbo posameznika v procesu izobraževanja in usposabljanja z namenom povečanja njegovih zaposlitvenih možnosti in mobilnosti, in hkrati vključevanja čim večjega števila udeležencev programov. Te udeležence bomo lahko prikazali šele po zaključku izvajanja programa, kar se odraža na trenutnem doseganju kazalnikov. Hkrati so nekateri projekti te PU večfazni in v prvi fazi predvidevajo pripravo in/ali promocijo programov. V primeru programa spodbude delodajalcem je bilo najprej potrebno vzpostaviti sistem povezanosti šolstva in gospodarstva. Ugotovili smo, da je bil dosedanji sistem premalo učinkovit, zato je bilo potrebno uvesti nove mehanizme, s katerimi smo spodbudili to povezanost. Hkrati je bilo potrebno usposobiti delodajalce za novo vlogo.

Zaradi navedenega pričakujemo doseganje kazalnikov šele ob zaključku projektov in ne v začetnih fazah.

Pomoč ciljnim skupinam

Tabela 49: Pomoč ciljnim skupinam v okviru prednostne usmeritve 3.2

Udeleženci po spolu	2008	2009	Skupaj		
Moški	0	59	59		
Ženske	0	258	258		
Skupaj	0	317	317		
Status na trgu dela	2008	2009	2009-ženske	Skupaj	Skupaj-ženske
Zaposleni (vključno s samozaposlenimi)	0	312	255	312	255
Samozaposleni	0	2	0	2	0
Brezposelne osebe (vključno	0	5	3	5	3

z dolgotrajno brezposelnimi)					
Dolgotrajno brezposelne osebe	0	0	0	0	0
Nedejavne osebe	0	0	0	0	0
Od tega Nedejavne osebe, ki se izobražujejo ali usposablajo	0	0	0	0	0
Udeleženci po starosti	2008	2009	2009-ženske	Skupaj	Skupaj-ženske
Mladi (15- 24 let)	0	12	4	12	4
Starejši delavci (55 – 64 let)	0	51	38	51	38
Udeleženci po ranljivih skupinah	2008	2009	2009-ženske	Skupaj	Skupaj-ženske
Pripadniki manjšin	0	0	0	0	0
Migranti	0	0	0	0	0
Invalidne osebe	0	0	0	0	0
Druge prikrajšane skupine	0	0	0	0	0
Udeleženci po šolski izobrazbi	2008	2009	2009-ženske	Skupaj	Skupaj-ženske
ISCED 1. in 2. stopnja	0	19	11	19	11
ISCED 3. stopnja	0	24	19	24	19
ISCED 4. stopnja	0	56	43	56	43
ISCED 5. in 6. stopnja	0	203	174	203	174

* V letu 2009 za 15 oseb ni podatkov o stopnji izobrazbe, med katerimi je 11 žensk

Podatke smo zbirali preko vnosa EMŠO številke udeležencev v sistem ISARR. Do 31.12.2009 je bilo v aktivnosti PU 3.2 vključenih skupaj 317 oseb, od katerih je bilo 59 moških (18,6%) in 258 žensk (81,38%). Po statusu na trgu dela je bilo 312 udeležencev zaposlenih (med njimi sta 2 samozaposlena) in 5 brezposelnih. Mladih v starostnem obdobju do 24 let je bilo 12 oseb in starejših od 55 let je 51 oseb. Največ vključenih oseb je imelo 5. in 6. stopnjo ISCED izobrazbe (203 oseb).

Kakovostna analiza

JR za sofinanciranje izobraževalnih programov projektno učenje mladih (PUM) in programov za zviševanje splošne in računalniške ravni pismenosti v letih 2008, 2009 in 2010

V okviru instrumenta imamo 120 operacij, ki jih izvaja 52 upravičencev. Do 31.12.2009 so izvedli naslednje aktivnosti in dosegli cilje: Program PUM je namenjen mlajšim odraslim osipnikom brez ustrezne izobrazbe. Cilji programa so preprečevanje socialne izključenosti, zmanjševanje družbene zapostavljenosti, motiviranje, spodbujanje k učenju in nadaljevanju opuščene formalnega izobraževanja in/ali vključitev v delo. Cilji programov izobraževanja za življenjsko uspešnost (UŽU) je usposobiti ranljive skupine odraslih, da se bodo uspešno vključili v življenje in delo ter s tem izboljšali svoj socialni položaj.

Temeljni namen računalniškega programa je popularizirati in spodbuditi splošno računalniško pismenost med odraslimi, omogočiti vsem kar najboljše uporabljati osebni računalnik in spoznati prednosti njegove uporabe ter ponuditi osnovno računalniško usposabljanje, ki bo omogočilo aktivno vlogo v informacijski družbi vsem ne glede na starost ali doseženo izobrazbo. Cilj programov izobraževanja računalniške pismenosti odraslih je omogočiti odraslih temeljno raven računalniške pismenosti.

Finančna realizacija: do 31.12.2009 je MŠŠ upravičencu izplačalo 1.913.326,92 EUR (načrtovano je bilo 2.710.894,94 EUR; neporabljenih je bilo 797.568,02 EUR).

JR za sofinanciranje programov usposabljanja strokovnih delavcev v športu v letih 2008 in 2009.

Instrument je bil zaradi odstopa izbranega upravičenca od pogodbe pred začetkom izvajanja

aktivnosti, ukinjen.
JR za sofinanciranje programov usposabljanja strokovnih delavcev v športu v letih 2009, 2010 in 2011
V okviru instrumenta se izvaja 1 operacija, ki jo izvaja konzorcij. Do konca leta 2009 so konzorcijski partnerji z namenom doseganja zastavljenih ciljev izvedli 74 programov usposabljanja in 31 licenčnih seminarjev. Za delo v športu je bilo usposobljenih 1.228 strokovnih delavcev, 1.486 oseb je prejelo licenco za opravljanje dela v športu. Finančna realizacija v letu 2009: Za operacijo je bilo izplačanih 403.696,00 EUR, kar predstavlja 96 % realizacijo glede na načrtovano pogodbeno vrednost za navedeno leto.
Sofinanciranje spodbud delodajalcem za izvajanje praktičnega usposabljanja z delom po izobraževalnih programih za pridobitev izobrazbe v letih 2008, 2009 in 2010
Javnemu skladu RS za razvoj kadrov in štipendije je bila potrjena NPO za izvajanje programa sofinanciranja spodbud delodajalcem, ki bo trajala 2 leti. Upravičenec je izvedel JR, na katerega je bilo manj odziva od pričakovanega. Do 31.12.2009 je bilo 297 delodajalcem izplačanih skupno 674.707,78 EUR spodbud za izvajanje praktičnega usposabljanja z delom za skupno 725 vključenih vajencev, dijakov in študentov. Finančna realizacija v letu 2009: MŠŠ je upravičencu izplačalo 1,871.126,72 EUR (načrtovano je bilo 4,614.198,00 EUR; neporabljenih je bilo 2,743.071,28 EUR)
Operacija Sofinanciranje šolnin za zmanjševanje izobrazbenega primanjkljaja v šolskih letih 2007/2008, 2008/2009 in 2009/2010
S programom spodbujamo posameznike v starosti od 25 do 64 let k udeležbi v izobraževanju za pridobitev višje izobrazbene ravni v okviru srednješolskega izobraževanja v šolskih letih 2007/2008, 2008/2009 in 2009/2010. S finančno spodbudo posameznike povabimo v izobraževanje in s tem izboljšamo splošno izobraženost odraslih in dvig izobrazbene ravni do 12 let uspešno končanega šolanja, kar povečuje zaposlitvene možnosti posameznika. V okviru programa načrtujemo sofinanciranje šolnin vsaj 5000 odraslim. V obdobju od 21.8. do 31.12.2009 je Sklad RS za razvoj kadrov in štipendije prejel 1.363 vlog vlagateljev. Do konca leta 2009 je bilo ugodno rešenih 59 vlog in dodeljenih 273.794,88 EUR. Velika večina vlog je bila vrnjena v dopolnitev in se je njihovo reševanje preneslo v leto 2010. Finančna realizacija v letu 2009: Primarno načrtovana finančna sredstva so bila v višini 6.314.000,00 EUR. Zaradi slabšega črpanja v letu 2009 od pričakovanega smo v letu 2010 zmanjšali vrednost Pogodbe o sofinanciranju šolnin za zmanjševanje izobrazbenega primanjkljaja v šolskih letih 2007/2008, 2008/2009, 2009/2010 (Pogodba št. 3311-09-424001) na skupno vrednost 3.277.010,00 EUR.

Uporaba dopolnitvenega financiranja

MŠŠ pri izvajanju ne predvideva uporabe dopolnitvenega financiranja.

Poročanje glede 10. člena Uredbe Komisije (ES) št. 1081/2006

- a) ukrepi v zvezi z vključevanjem načela enakosti spolov in kakršni koli ukrepi v zvezi z načelom enakosti spolov;

Pri instrumentih, ki se nanašajo na izboljšanje usposobljenosti posameznika za delo in življenje v družbi temelječi na znanju, je obema spoloma ponujena enaka možnost sodelovanja oz. dostopa (tako prijaviteljem kot tudi izvajalcem), zaradi česar je vpliv na horizontalni kriterij enakosti spolov vsaj delno pozitiven.

- b) ukrepi za povečanje sodelovanja migrantov pri zaposlovanju in s tem krepitev njihove družbene integracije;
- c) ukrepi za krepitev vključevanja v zaposlitev in s tem izboljšanja socialne vključenosti manjšin;
- d) ukrepi za krepitev vključevanja v zaposlovanje in socialno vključenost drugih prikrajšanih skupin, vključno z invalidi;

Posebni ukrepi za ciljne skupine, ki so predvidene v alinejah od b) do d) v okviru te prednostne usmeritve, zaenkrat ne načrtujemo.

- e) izvajanju inovativnih dejavnosti, vključno s predstavitvijo programov, njihovih rezultatov ter njihovega razširjenja in uveljavljanja;

MŠŠ pri JR za »Sofinanciranje izobraževalnih programov projektno učenje mladih (PUM - Projektno učenje mladih)« izvaja razvite inovativne programe usposabljanja mladih za uspešnejšo vključitev v družbo, šolski sistem in na sploh za pridobivanje socialnih kompetenc ter širitev mreže izvajalcev tega programa. Načrtovani cilji programa so preprečevanje socialne izključenosti, zmanjševanje družbene zapostavljenosti, motiviranje, spodbujanje k učenju in nadaljevanju prekinjenega formalnega izobraževanja in/ali vključitev v delo. Program je javno veljaven izobraževalni program, namenjen mladim v starostnem obdobju od 15 do 25 let, ki so opustili šolanje iz različnih razlogov in so brezposelni.

Namen JR je motivirati mlade, da se ponovno vključijo v prekinjeno izobraževanje ter si tako pridobijo poklicno ali strokovno izobrazbo, hkrati pa jih želimo usposobiti za večjo konkurenčnost na trgu delovne sile. Program je usmerjen k temu, da mladi spoznajo čim več različnih poklicev in da hkrati odkrivajo svoje interese in talente. V programu poteka delo po metodi projektnega učenja, mladi si pridobivajo nova znanja in izkušnje z aktivnim sodelovanjem v različnih projektih.

- f) izvajanju transnacionalnih in medregionalnih ukrepov.

MŠŠ dosedaj še ni začelo izvajati takšno sodelovanje, kot ga določa člen 37(7) Splošne uredbe in člen 3(6) Uredbe o ESS, saj v izvajanje dejavnosti niso vključeni nacionalni, regionalni ali lokalni organi vsaj ene druge države članice.

Doseganje ciljev v sodelovanju s socialnimi partnerji in NVO-ji

Pri PU 3.2 so kot možni upravičenci predvidene tudi nevladne organizacije (zavodi, ustanove, društva). Intenzivnost vključenosti nevladnih organizacij je natančno določena s pogoji in merili posameznega JR.

Komplementarne aktivnosti

Predvideni instrumenti MŠŠ so zasnovani samostojno, hkrati imajo načrtovani učinki in rezultati vseh instrumentov vpliv tudi na nekatere prihodnje instrumente. MŠŠ si prizadeva za usklajenost z ostalimi obstoječimi instrumenti na nacionalni in evropski ravni (Nacionalni program izobraževanja odraslih, programi ERASMUS, COMENIUS, Leonardo da Vinci). ESS predstavlja dodano vrednost zlasti nacionalnim instrumentom na tem področju (Nacionalni program izobraževanja odraslih, Letni program športa).

Prihodnje izvajanje in predvidene spremembe

V letu 2010 se predvideva potrditev in objava naslednjih JR za izbor operacij:

- JR »Sofinanciranje spodbud delodajalcem za izvajanje praktičnega usposabljanja z delom po izobraževalnih programih za pridobitev izobrazbe II«,
- JR »Sofinanciranje izobraževalnih programov za dvig pismenosti in Projektno učenje za mlajše odrasle od 2010 do 2013«,
- Operacija »Sofinanciranje šolnin za zmanjševanje izobrazbenega primanjkljaja II«.

3.3.3. Kakovost, konkurenčnost in odzivnost visokega šolstva

Ciljne skupine

- visokošolski zavodi v Republiki Sloveniji, ki so akreditirani pri Svetu Republike Slovenije za visoko šolstvo in drugi javni in zasebni zavodi, ki se ukvarjajo s pripravo in načrtovanjem visokošolskega izobraževanja;
- neodvisni domači in mednarodni eksperti, učitelji in raziskovalci ter študentje.

Predvidene dejavnosti

MVZT bo kot PT izvajalo PU Kakovost, konkurenčnost in odzivnost visokega šolstva v okviru katere sta predvideni dve glavni dejavnosti:

- implementacija bolonjskega procesa s poudarkom na posodabljanju visokošolskih študijskih programov in
- vzpostavitev sistema za zagotavljanje kakovosti skozi mednarodno primerljiv ekspertni sistem visokega šolstva, gre za izvajanje evalvacij institucij in njihovih programov.

Glavni cilji in usmeritve pri predvidenih dejavnostih so: odprtost in odzivnost sistema visokega šolstva, razvijanje študijskih programov ter novih oblik poučevanja, kakovost in mednarodna primerljivost ter fleksibilnost visokega šolstva, ki se bo sposobno odzivati na potrebe družbe, ob upoštevanju uresničevanja vseživljenjskega učenja. Pospešena bo izmenjava znanja v trikotniku visoko šolstvo, znanost, gospodarstvo.

Vključeno ministrstvo

Ministrstvo za visoko šolstvo, znanost in tehnologijo

Izvajanje prednostne usmeritve

Finančna tabela

PU 3.3

Tabela 48: Finančni napredek prednostne usmeritve 3.3

3. RP - PU 3.3.		stanje 31.12.09	% glede na pravice porabe		
			2007	2007-2009	2007-2013
Pravice porabe 2007-2013	EU del	19.042.540	-	-	-
	SLO del	3.360.449	-	-	-
	EU in SLO del	22.402.989	-	-	-
Pravice porabe 2007	EU del	3.180.261	-	-	16,7
	SLO del	561.223	-	-	16,7
	EU in SLO del	3.741.484	-	-	16,7
Pravice porabe 2007 - 2009	EU del	9.121.358	-	-	47,9
	SLO del	1.609.652	-	-	47,9
	EU in SLO del	10.731.010	-	-	47,9
Razpisana sredstva od 1.1.2007 do 31.12.2009*	EU del	2.232.798	70,2	24,5	11,7
	SLO del	394.022	-	-	-
	EU in SLO del	2.626.820	70,2	24,5	11,7
Potrjene operacije - kumulativa (od 1.1.2007 do 31.12.2009)**	EU del	815.594	25,6	8,9	4,3
	SLO del	143.928	-	-	-
	EU in SLO del	959.522	25,6	8,9	4,3
<i>- Operacije, potrjene preko javnih razpisov</i>	EU del	815.594	25,6	8,9	4,3
	SLO del	143.928	-	-	-
	EU in SLO del	959.522	25,6	8,9	4,3
<i>- Neposredno potrjene operacije</i>	EU del	0	0,0	0,0	0,0
	SLO del	0	-	-	-
	EU in SLO del	0	0,0	0,0	0,0
Podpisane pogodbe (od 1.1.2007 do 31.12.2009)***	EU del	801.992	25,2	8,8	4,2
	SLO del	141.528	-	-	-
	EU in SLO del	943.519	25,2	8,8	4,2
	drugi viri	0	-	-	-
Plačila iz proračuna RS - kumulativa (od 1.1.2007 do 31.12.2009)	EU del	478.708	15,1	5,2	2,5
	SLO del	84.478	-	-	-
	EU in SLO del	563.186	15,1	5,2	2,5
Plačila iz proračuna RS - tekoče leto (od 1.1.2009 do 31.12.2009)	EU del	367.881	11,6	4,0	1,9
	SLO del	64.920	-	-	-
	EU in SLO del	432.801	11,6	4,0	1,9
Posredovani zahtevki za povračilo na Organ za potrjevanje do 31.12.2009 (kumulativa 1.1.07-31.12.09) - EU del		0	0,0	0,0	0,0
Certificirani zahtevki za povračilo na EK do 31.12.2009 (kumulativa 1.1.07-31.12.09) - EU del		0	0,0	0,0	0,0

* pri razpisanih sredstvih ni upoštevana tehnična pomoč. Prav tako so bile določene operacije potrjene brez izvedbe javnega razpisa (neposredno potrjene operacije), zato je lahko ta podatek nižji od potrjenih operacij.

** znesek vključuje vrednost potrjenih operacij izbranih preko instrumenta javni razpis za izbor operacij in vrednost neposredno potrjenih operacij.

*** znesek vključuje vrednost podpisanih pogodb za operacije izbrane preko instrumenta javni razpis za izbor operacij in vrednost podpisanih pogodb za neposredno potrjene operacije.

V okviru PU 3.3 Kakovost, konkurenčnost in odzivnost visokega šolstva je bilo od 1.1.2007 do 31.12.2009:

- razpisanih sredstev v znesku 2.626.820 EUR,
- potrjenih operacij v znesku 959.522 EUR,
- podpisanih pogodb za 943.519 EUR,
- sredstev izplačanih iz proračuna RS za 563.186 EUR.

Opis izvajanja v letu 2009

V letu 2009 je OU potrdil 2 naslednja instrumenta:

- JR: *»Implementacija bolonjskega procesa - sofinanciranje vključevanja zunanjih strokovnjakov v pedagoški proces v letih 2009 in 2010«*;
- JR: *»Sofinanciranje vključevanja gostujočih visokošolskih učiteljev v pedagoški proces v letu 2010«*.

Operativni program razvoja človeških virov za obdobje 2007 - 2013 se je na področju PU 3.3 Kakovost, konkurenčnost in odzivnost visokega šolstva in v okviru glavne dejavnosti Implementacija bolonjskega procesa začel izvajati v letu 2008 z JR: *»Implementacija bolonjskega procesa – sofinanciranje aktivnosti pri razvijanju študijskih programov visokega šolstva v letih 2008 in 2009«*, ki je bil objavljen v Ur. l. RS, št. 42/08 dne 30. 4. 2008. Na JR je bilo izbranih 18 projektov (8 Univerza v Mariboru, 4 Univerza v Ljubljani, 3 Univerza na Primorskem, 1 Visoka šola za tehnologijo polimerov in 2 Visoka komercialna šola Celje), ki so bili zaključeni do 31.3.2009. Skupna višina dodeljenih sredstev na JR je bila 732.266,56 EUR. Skupaj je bilo porabljenih 563.185,79 EUR. V okviru posameznih projektov je bilo akreditiranih 20 študijskih programov 1. stopnje, 13 študijskih programov 2. stopnje in 14 študijskih programov 3. stopnje.

V letu 2009 je bil objavljen JR: *»Implementacija bolonjskega procesa – vključevanje zunanjih strokovnjakov v pedagoški proces letih 2009 in 2010«* v Ur.l. RS, št. 42/09 dne 5.6.2009. Na prvem odpiranju razpisa je bilo izbranih 12 projektov (3 Univerza v Ljubljani, 2 Univerza na Primorskem, 1 Univerza v Maribor, 2 Evro-sredozemska univerza/EMUNI univerza, 1 Visoka šola za varstvo okolja Velenje, 1 Visoka šola za upravljanje in poslovanje Novo mesto, 1 Visoka šola za zdravstveno nego Jesenice in 1 Fakulteta za informacijske študije Novo mesto). Skupna višina dodeljenih sredstev na JR je bila 238.575,35 EUR.

Lizbonski cilji se na področju visokega šolstva uresničujejo z bolonjskim procesom. Namen predmetnih JR: *»Implementacija bolonjskega procesa - sofinanciranje aktivnosti pri razvijanju študijskih programov visokega šolstva v letih 2008 in 2009«* in JR *»Implementacija bolonjskega procesa - sofinanciranje vključevanja zunanjih strokovnjakov v pedagoški proces v letih 2009 in 2010«*, ki ju je MVZT izvedlo v letih 2008 in 2009, je nadaljevati oz. pospešiti razvoj bolonjskih študijskih programov (upravičenci so: visokošolski zavodi, ki so akreditirani Svetu RS za visoko šolstvo) in s tem posledično razvoj kakovostnega, konkurenčnega in odzivnega visokega šolstva, ki bo v večji meri prispevalo k razvoju in uspešnosti gospodarstva, in sicer z odprtostjo in odzivnostjo visokega šolstva; kakovostno in mednarodno primerljivostjo visokega šolstva in spodbujanjem internacionalizacije visokega šolstva; izboljšanjem povezovanja med visokim šolstvom, znanostjo in gospodarstvom; fleksibilnostjo visokega šolstva, zlasti uveljavljanjem koncepta vseživljenjskega učenja in razvijanjem študijskih programov in novih oblik poučevanja ter učenja.

Prednostna usmeritev 3.3: Kakovost, konkurenčnost in odzivnost visokega šolstva

Tabela 49: Fizični napredek v okviru prednostne usmeritve 3.3

Naziv kazalnika	Vrsta kazalnika	Izhodiščno stanje 2007	Načrtovana vrednost 2013	Dosežena vrednost 2007	Dosežena vrednost 2008	Dosežena vrednost 2009	Skupaj 2007-2009
Število javno veljavnih študijskih programov z izvedeno zunanjo evalvacijo	Učinek	0	200 (oz. 75% vseh)	0	0	100%	100%
Delež prenovljenih študijskih programov	Rezultat	30%	100%	0	0	0	0
Število tujih gostujočih profesorjev in raziskovalcev vključenih v visoko šolstvo	Rezultat		150	0	0	0	0

Vir: MVZT

Pomoč ciljnim skupinam

Navedenih podatkov na ravni posameznikov se zaradi specifičnosti kazalnikov v okviru PU 3.3. ne spremlja, ker se izvaja predvsem prenova, implementacija in akreditacija različnih študijskih programov.

Kakovostna analiza

Na JR: »Implementacija bolonjskega procesa – sofinanciranje aktivnosti pri razvijanju študijskih programov visokega šolstva v letih 2008 in 2009« je bilo izbranih 18 projektov (8 Univerza v Mariboru, 4 Univerza v Ljubljani, 3 Univerza na Primorskem, 1 Visoka šola za tehnologijo polimerov in 2 Visoka komercialna šola Celje), ki so bili uspešno zaključeni do 31.3.2009. V skladu z namenom razpisa je bilo v okviru posameznih projektov pripravljenih in pravočasno akreditiranih 20 študijskih programov 1. stopnje, 13 študijskih programov 2. stopnje in 14 študijskih programov 3. stopnje. Študijski programi so bili oblikovani skladno z načeli bolonjske prenove in so se začeli izvajati v študijskem letu 2009/10.

Izbrani projekti na JR: »Implementacija bolonjskega procesa - sofinanciranje vključevanja zunanjih strokovnjakov v pedagoški proces v letih 2009 in 2010«, so še v postopku izvajanja, zato se še ni izvedlo analiz (na 1. odpiranju v juliju 2009 je bilo tako izbranih 12 projektov). Namen JR je spodbuditi pretok strokovnjakov med visokošolskimi zavodi, raziskovalnimi organizacijami, gospodarskimi družbami in drugimi ustanovami, med študijskimi področji, panogami in državami ter vključevanje le-teh v razvoj študijske in z njo povezane raziskovalne dejavnosti.

Uporaba dopolnitvenega financiranja

Uporaba dopolnitvenega financiranja ni predvidena.

Poročanje glede 10. Člena Uredbe Komisije (ES) št. 1081/2006

- a) ukrepi v zvezi z vključevanjem načela enakosti spolov in kakršni koli ukrepi v zvezi z načelom enakosti spolov;

Zagotavljanje načela enakosti spolov ter enakih možnosti je bilo v okviru objavljenih JR sestavni del razpisnega postopka oz. enega izmed meril za ocenjevanje vlog, prispelih na

razpis, zato so bili vsi projekti že ob prijavi preverjeni in ocenjeni tudi z vidika stopnje prispevka projekta k zagotavljanju enakih možnosti.

- b) ukrepi za povečanje sodelovanja migrantov pri zaposlovanju in s tem krepitev njihove družbene integracije;
- c) ukrepi za krepitev vključevanja v zaposlitev in s tem izboljšanja socialne vključenosti manjšin;
- d) ukrepi za krepitev vključevanja v zaposlovanje in socialno vključenost drugih prikrajšanih skupin, vključno z invalidi;

Posebni ukrepi za ciljne skupine, ki so predvidene v alinejah od b) do d) v okviru te prednostne usmeritve zaradi specifik se ne načrtuje.

- e) izvajanje inovativnih dejavnosti, vključno s predstavitvijo programov, njihovih rezultatov ter njihovega razširjenja in uveljavljanja;

Inovativne aktivnosti se v letu 2009 ne izvajajo, saj gre za nadaljevanje podpore bolonjski prenovi študijskih programov in zagotavljanju kakovosti v visokem šolstvu, ki temelji na dokumentih bolonjskega procesa.

- f) izvajanje transnacionalnih in medregionalnih ukrepov;

MVZT je v letu 2009 izvajalo aktivnosti, ki so povezane s transnacionalnimi aktivnostmi in medregionalnimi ukrepi in sicer v okviru JR: *»Implementacija bolonjskega procesa – sofinanciranje aktivnosti pri razvijanju študijskih programov visokega šolstva v letih 2008 in 2009«* in *»Implementacija bolonjskega procesa - sofinanciranje vključevanja zunanjih strokovnjakov v pedagoški proces v letih 2009 in 2010«*. Dejavnosti implementacije bolonjskega procesa se bodo nadaljevale na podlagi potrjenega JR: *»Sofinanciranje vključevanja gostujočih visokošolskih učiteljev v pedagoški proces v letu 2010«* in se bo izvajal in sofinanciral v letu 2010.

Doseganje ciljev v sodelovanju s socialnimi partnerji in NVO-ji

Posebno sodelovanje s socialnimi partnerji ni predvideno, saj so le-ti že vključeni kot partnerji v procesu razprav o ciljnih bolonjske preнове in kot predstavniki v organih, ki sodelujejo v potrjevanju javne veljavnosti študijskih programov v skladu s področno nacionalno zakonodajo. Dejstvo vključevanja oz. sodelovanja ustreznih partnerjev iz visokega šolstva (domači in tuji) in gospodarstva (vsaj domači) (ustrezni pomeni s študijskega področja visokošolskega zavoda, ki se je prijavil na JR *»Implementacija bolonjskega procesa«* – sofinanciranje aktivnosti pri razvijanju študijskih programov visokega šolstva v letih 2008 in 2009) je bilo kot eno izmed meril tudi predmet ocenjevanja konkretnih projektov na JR. Projekti morajo tako vključevati sodelovanje z ustreznimi partnerji s področja visokega šolstva, raziskovalnih organizacij ali drugih javnih zavodov ter gospodarstva (gospodarske družbe).

Komplementarne aktivnosti

Vse načrtovane aktivnosti so komplementarne s programi EU, ki so povezani z vseživljenjskim učenjem in ukrepi za dvig kakovosti sistema izobraževanja. Gre predvsem za

programe ERASMUS, kot so: vzpodbujanje mobilnosti študentov in profesorjev, univerzitetna listina ipd.

Prihodnje izvajanje in predvidene spremembe

V letu 2010 se predvidevajo potrditve naslednjih instrumentov:

- JR »*Sofinanciranje kariernih centrov znotraj visokošolskih zavodov RS v letih 2010 do 2013*«.
- NPO-program: »*Vzpostavitev nacionalnega sistema za zagotavljanje kakovosti v visokem šolstvu 2009-2014*«, ki ga pripravlja Svet RS za visoko šolstvo. Skladno z odločbo Ustavnega sodišča RS se v letu 2010 predvideva tudi dokončna ureditev pravnega statusa Sveta RS za visoko šolstvo.

3.4 Razvojna prioriteta: Enakost možnosti in spodbujanje socialne vključenosti

Prednostne usmeritve

- 4.1. Enake možnosti na trgu dela in krepitev socialne vključenosti**
- 4.2. Povečati dostopnost in enake možnosti v sistemu vzgoje in izobraževanja**
- 4.3. Dvig zaposljivosti ranljivih družbenih skupin na področju kulture in podpora njihovi socialni vključenosti**

Cilj razvojne prioritete

Splošni cilj razvojne prioritete je doseči večjo socialno vključenost in zmanjšano materialno ogroženost ranljivih skupin ter z bojem proti vsem oblikam diskriminacije prispevati k uveljavljanju koncepta enakih možnosti.

Specifični cilji

- omogočiti dostop do zaposlitve in usposabljanja ranljivim skupinam z razvojem socialnega in drugih inovativnih oblik podjetništva, ki ustvarjajo nova delovna mesta ter širijo socialne in druge storitve javnega pomena;
- spodbujanje enakih možnosti ter socialne vključenosti med mladimi še posebej v okviru sistema vzgoje in izobraževanja;
- okrepiti osveščenost javnosti o enakih možnostih kot pozitivni družbeni vrednoti in spodbuditi delodajalce k odpravi diskriminatornih praks pri zaposlovanju.

V okviru teh specifičnih ciljev razvojne prioritete se krepí socialno vključenost ranljivih skupin ter z bojem proti vsem oblikam diskriminacije prispeva k uveljavljanju koncepta enakih možnosti.

Vsebinski okvir predstavljajo naslednji dokumenti:

- *Strategija razvoja Slovenije*, zlasti četrta razvojna prioriteta: *Moderna socialna država in večja zaposlenost*,
- *Integrirane smernice za rast in delovna mesta (2005 – 2008)*, ki jih je za uresničevanje prenovljene Lizbonske strategije in njenih ciljev sprejel Evropski svet,
- *Program reform za izvajanje Lizbonske strategije v Sloveniji*, ki hkrati vključuje *Strateške usmeritve Republike Slovenije na področju zaposlovanja v skladu z integriranimi smernicami*, predvsem *Smernica 17: Izvajanje politike zaposlovanja, usmerjene v doseganje polne zaposlenosti, izboljšanje kakovosti in storilnosti dela ter krepitev socialne in ozemeljske kohezije*, *Smernica 18: Spodbujanje zaposlovanja po življenjskih obdobjih*, *Smernica 19: Zagotavljanje vključujočih trgov dela, izboljšanje privlačnosti dela in zagotavljanje, da se delo izplača*,
- *Nacionalna strategija za razvoj pismenosti*,
- *Okvir gospodarskih in socialnih reform za povečanje blaginje v Sloveniji*,
- *Državni razvojni program 2007 – 2013*,
- *Nacionalno poročilo o strategijah socialne zaščite in socialnega vključevanja 2006 – 2008*,
- *Akcijski program za invalide 2007-2013*,
- *Resolucija o spodbujanju zaposlovanja in socialne integracije invalidov*,
- *Zakon o socialnem varstvu*,
- *Zakon o zaposlovanju in zavarovanju za primer brezposelnosti*,

- *Zakon o tujcih,*
- *Zakon o uresničevanju načela enakega obravnavanja,*
- *Zakon o enakih možnostih ženskih in moških,*
- *Resolucija o nacionalnem programu za enake možnosti žensk in moških za obdobje 2005 – 2013,*
- *Zakon o zaposlovanju in delu tujcev.*

Vključena ministrstva

Ministrstvo za delo, družino in socialne zadeve

Ministrstvo za šolstvo in šport

Ministrstvo za kulturo

Informacije o fizičnem in finančnem napredku razvojne prioritete

Finančni napredek razvojne prioritete

4. RP

Tabela 50: Finančni napredek 4. razvojne prioritete

4. RP		stanje 31.12.09	% glede na pravice porabe		
			2007	2007-2009	2007-2013
Pravice porabe 2007-2013	EU del	63.848.517	-	-	-
	SLO del	11.267.386	-	-	-
	EU in SLO del	75.115.903	-	-	-
Pravice porabe 2007	EU del	10.663.230	-	-	16,7
	SLO del	1.881.746	-	-	16,7
	EU in SLO del	12.544.976	-	-	16,7
Pravice porabe 2007 - 2009	EU del	30.583.378	-	-	47,9
	SLO del	5.397.066	-	-	47,9
	EU in SLO del	35.980.444	-	-	47,9
Razpisana sredstva od 1.1.2007 do 31.12.2009*	EU del	9.585.197	89,9	31,3	15,0
	SLO del	1.691.505	-	-	-
	EU in SLO del	11.276.701	89,9	31,3	15,0
Potrjene operacije - kumulativa (od 1.1.2007 do 31.12.2009)**	EU del	8.920.866	83,7	29,2	14,0
	SLO del	1.574.271	-	-	-
	EU in SLO del	10.495.137	83,7	29,2	14,0
- Operacije, potrjene preko javnih razpisov	EU del	7.655.136	71,8	25,0	12,0
	SLO del	1.350.906	-	-	-
	EU in SLO del	9.006.043	71,8	25,0	12,0
- Neposredno potrjene operacije	EU del	1.265.730	11,9	4,1	2,0
	SLO del	223.364	-	-	-
	EU in SLO del	1.489.094	11,9	4,1	2,0
Podpisane pogodbe (od 1.1.2007 do 31.12.2009)***	EU del	8.852.866	83,0	28,9	13,9
	SLO del	1.562.271	-	-	-
	EU in SLO del	10.415.137	83,0	28,9	13,9
	drugi viri	0	-	-	-
	skupaj	10.415.137	-	-	-
Plačila iz proračuna RS - kumulativa (od 1.1.2007 do 31.12.2009)	EU del	2.349.295	22,0	7,7	3,7
	SLO del	414.582	-	-	-
	EU in SLO del	2.763.878	22,0	7,7	3,7
Plačila iz proračuna RS - tekoče leto (od 1.1.2009 do 31.12.2009)	EU del	2.170.240	20,4	7,1	3,4
	SLO del	382.984	-	-	-
	EU in SLO del	2.553.224	20,4	7,1	3,4

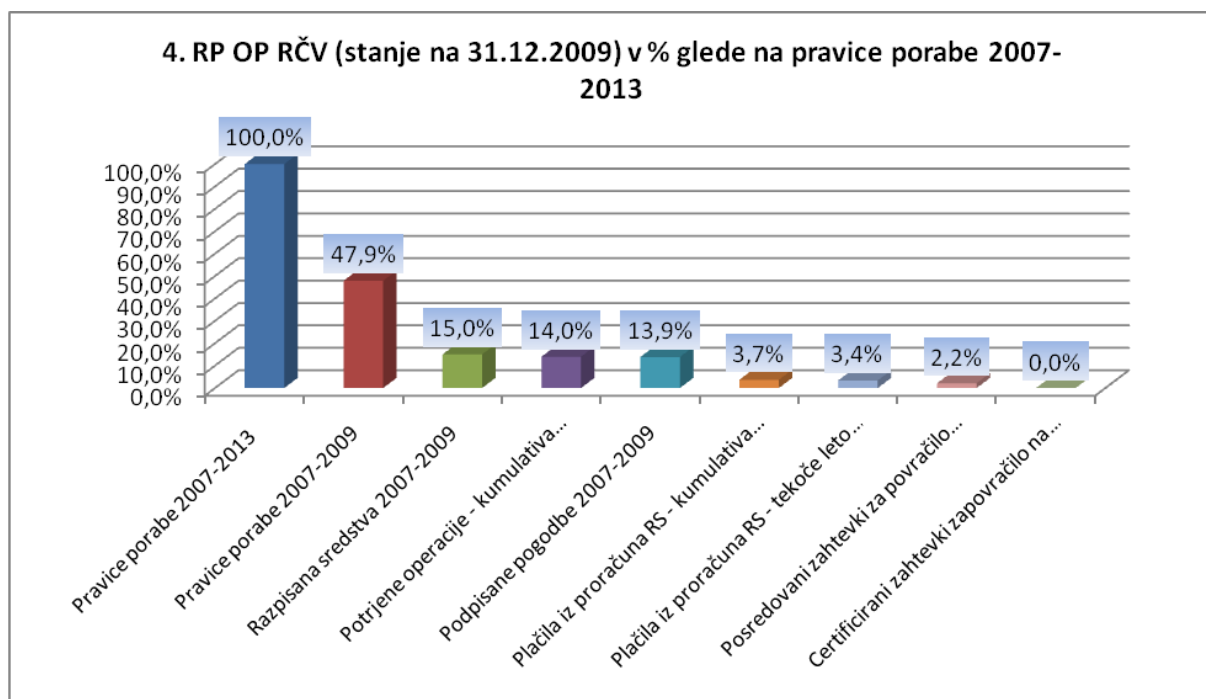
Posredovani zahtevki za povračilo na Organ za potrjevanje do 31.12.2009 (kumulativa 1.1.07-31.12.09) - EU del	1.375.618	12,9	4,5	2,2
Certificirani zahtevki za povračilo na EK do 31.12.2009 (kumulativa 1.1.07-31.12.09) - EU del	0	0,0	0,0	0,0

* pri razpisanih sredstvih ni upoštevana tehnična pomoč. Prav tako so bile določene operacije potrjene brez izvedbe javnega razpisa (neposredno potrjene operacije), zato je lahko ta podatek nižji od potrjenih operacij.

** znesek vključuje vrednost potrjenih operacij izbranih preko instrumenta javni razpis za izbor operacij in vrednost neposredno potrjenih operacij.

*** znesek vključuje vrednost podpisanih pogodb za operacije izbrane preko instrumenta javni razpis za izbor operacij in vrednost podpisanih pogodb za neposredno potrjene operacije.

Graf 5: 4. RP OP RČV – finančne informacije na dan 31.12.2009



V okviru 4. RP Enakost možnosti in spodbujanje socialne vključenosti je bilo v obdobju od 1.1.2007 do 31.12.2009:

- razpisanih sredstev za 11.276.701 EUR,
- potrjenih operacij v znesku 10.495.137 EUR,
- podpisanih pogodb za 10.415.137 EUR,
- izplačanih sredstev iz proračuna RS za 2.763.878 EUR,
- posredovanih zahtevkov za povračilo na PO za 1.375.618 EUR.

Fizični napredek razvojne prioritete**4 RP: Enakost možnosti in spodbujanje socialne vključenosti**

Tabela 51: Fizični napredek 4. razvojne prioritete

Naziv kazalnika	Vrsta kazalca	Izhodiščno stanje 2007	Načrtovana vrednost 2013	Dosežena vrednost 2007	Dosežena vrednost 2008	Dosežena vrednost 2009	Dosežena vrednost 2007-2009
Število vključenih oseb v ukrepe 4. Razvojne prioritete (celotno obdobje)	Učinek		12.000	0	31	1.182	1.213
- od tega žensk	Učinek		7.000	0	25	731	756
- od tega mladih	Učinek		3.000	0	11	29	40
Število sofinanciranih projektov – celotno obdobje	Učinek		285	0	18	29	47
od česar s področja kulture	Učinek		60	0	18****	19	36
Število vzgojno izobraževalnih ustanov vključenih v implementacijo programov za dostopnost in enake možnosti v vzgoji in izobraževanju	Učinek	0	80 (oz. 6% vseh)	0	30	150	180
Število ustvarjenih bruto delovnih mest za ranljive skupine – celotno obdobje	Rezultat	/	1025	0	11	7	18
Število otrok na katere se nanašajo programi dostopnosti in enakih možnosti v vzgoji in izobraževanju – celotno obdobje	Rezultat	0	30.000	0	500***	7.015***	7.515***
Zmanjšanje deleža brezposelnih invalidov*	Vpliv	12%	8%	0	16,8%	14,1%	14,1%
Razlika med stopnjo registrirane brezposelnosti moških in žensk**	Vpliv	3,5 odstotne točke	- 10% (3,15 odst. točke)	3,4	2,0	1,6	1,6

* vir podatkov je SURS (podatki za 3. četrtletje 2009)

** vir podatkov je ZRSZ

*** navedeno število otrok ni vključenih v prilogo XXIII

**** 1 izbran projekt je bil prekinjen

Lizbonski cilji v okviru 4. RP

Tabela 52: Okvirna razčlenitev prispevka Skupnosti za Lizbonske cilje na ravni 4. RP

Razsežnost 1 Prednostna tema	Razsežnost 2 Oblika financiranja	Razsežnost 3 Ozemlje	Razsežnost 4	Razsežnost 5	Skupaj*
Koda 70	1	1 in 5 skupaj	20	SIO	1.180.730
		1	20	SIO	590.365
		5	20	SIO	590.365
Koda 71	1	1 in 5 skupaj	20	SIO	7.294.087
		1	20	SIO	3.647.043

		5	20	SIO	3.647.043
Koda 72	1	1 in 5 skupaj	18	SIO	378.049
		1	18	SIO	189.024
		5	18	SIO	189.024
Skupaj 4. RP					8.852.866

*Dodeljeni znesek prispevka Skupnosti za vsako kombinacijo kategorij

Pomoč ciljnim skupinam

Tabela 53: Pomoč ciljnim skupinam na ravni 4. RP

Udeleženci po spolu	2008	2009	Skupaj			
Moški	6	451	457			
Ženske	25	731	756			
Skupaj	31	1.182	1.213			
Status na trgu dela	2008	2008-ženske	2009	2009-ženske	Skupaj	Skupaj- ženske
Zaposleni (vključno s samozaposlenimi)	0	0	658	489	658	489
Samozaposleni	0	0	6	4	6	4
Brezposelne osebe (vključno z dolgotrajno brezposelnimi)	31	25	14	10	45	35
Dolgotrajno brezposelne osebe	0	0	0	0	0	0
Nedejavne osebe***	0	0	510	232	510	232
Od tega Nedejavne osebe, ki se izobražujejo ali usposablajo	0	0	0	0	0	0
Udeleženci po starosti	2008	2008-ženske	2009	2009-ženske	Skupaj	Skupaj- ženske
Mladi (15- 24 let)	11	9	29	21	40	30
Starejši delavci (55 – 64 let)	1	1	79	55	80	56
Udeleženci po ranljivih skupinah	2008	2008-ženske	2009	2009-ženske	Skupaj	Skupaj- ženske
Pripadniki manjšin	26	21	0	0	26	21
Migranti	0	0	115	71	115	71
Invalidne osebe	0	0	346	214	346	214
Druge prikrajšane skupine**	0	0	106	66	106	66
Udeleženci po šolski izobrazbi*	2008	2008-ženske	2009	2009-ženske	Skupaj	Skupaj- ženske
ISCED 1. in 2. stopnja	3	2	9	7	12	9
ISCED 3. stopnja	14	11	9	6	23	17
ISCED 4. stopnja	12	10	20	17	32	27
ISCED 5. in 6. stopnja	2	2	644	481	646	483

* V letu 2009 za 500 oseb ni na voljo podatkov glede stopnje izobrazbe, med njimi je 220 žensk

** Vključenih je bilo tudi 106 pripadnikov Romov

*** V letu 2009 za 510 oseb ni podatkov glede na status na trgu dela, zato smo jih uvrstili med nedejavne.

V aktivnosti sofinanciranja na 4. RP je bilo vključenih skupaj 1.213 oseb, delež moških je 37,68% in delež žensk 62,32%. Vključenih je bilo skupaj tudi 346 invalidov, 115 migrantov in 106 drugih prikrajšanih skupin (Romov). Največje število vključenih oseb v okviru te PU je imelo 5. in 6. stopnjo ISCED izobrazbe (646 oseb). Mladih starih od 15 do 24 let je bilo 40 oseb, starejših od 55 let je 80 oseb.

Kakovostna analiza na ravni razvojne prioritete

Cilj te RP je omogočiti dostop do zaposlitve in usposabljanja ranljivim skupinam z razvojem socialnega in drugih inovativnih oblik podjetništva, ki ustvarjajo nova delovna mesta ter širijo

socialne in druge storitve javnega pomena. Med ranljive skupine se uvrščajo mladi, starejši, ženske, invalidi in druge funkcionalno ovirane osebe, Romi, migranti, begunci, starši majhnih otrok, bivši kaznjenci, odvisniki od drog, otroci s posebnimi potrebami in druge ranljive skupine s težavami socialnega vključevanja na trgu dela in zaposlovanja.

V okviru 4. RP so bili v letu 2009 potrjeni 3 JR za izbor operacij in 1 NPO – projekt: *»Spodbujanje zaposlovanja, izobraževanja in socialnega vključevanja delavcev migrantov in njihovih družin*, kjer je cilj vzpostavitev novega komunikacijskega kanala, preko katerega bo upravičenec posredoval relevantne informacije in svetoval migrantom.

Izvedeni so bili naslednji JR:

MDDSZ je objavil JR *»Spodbujanje razvoja socialnega podjetništva«*, ki je namenjen ustvarjanju novih delovnih mest za ranljive skupine. Izbranih je bilo 9 projektov, preko katerih se bodo razvijale tržne dejavnosti in spodbujala vključenost najmanj 150 oseb iz ranljivih ciljnih skupin.

MŠŠ je objavil JR za *»Izvajanje projektov za uspešno vključevanje otrok in mladostnikov s posebnimi potrebami v vzgojo in izobraževanje (II)«*, pri katerem se izvaja razvoj izvedbenih kurikulumov, oblik in načinov izobraževanja, ki so prilagojeni potrebam te populacije ter implementacija modelov in strategij za delo z učenci z učnimi težavami. Učinkovitejše vključevanje v sistem vzgoje in izobraževanja prispeva tudi k dvigu samostojnosti in kakovosti življenja te populacije.

MK je objavilo drugi JR *»Izbor razvojnih projektov za dvig zaposljivosti ranljivih družbenih skupin na področju kulture in podporo njihovi socialni vključenosti v okviru Evropskega socialnega sklada v letih 2009-2010«*, na katerem je bilo izbranih 19 projektov.

Izvajale so se tudi aktivnosti, ki so bile potrjene v letu 2008.

V okviru 4. RP se pri JR *»Spodbujanje razvoja socialnega podjetništva«* izvajajo aktivnosti po shemi de minimis.

Večje težave in ukrepi za njihovo odpravo

Nevladne organizacije, ki predstavljajo večino upravičencev v okviru PU 4.1, so na splošno v Sloveniji, z izjemo nekaterih redkih, majhne organizacije, ki imajo do 2 zaposlena, so kadrovske in finančno šibke, strokovni kadri so večinoma vezani na pogodbeno delo in so v primerjavi z ostalimi evropskimi državami med najslabše razvitimi.

Slaba usposobljenost se kaže konkretno na naslednji način:

- slabo pripravljene predvsem finančni načrti projektov (večinoma planirajo premalo natančno in pomanjkljivo, saj se med izvajanjem projekta poraja veliko prošenj za prerazporeditev sredstev, prošenj za odobritev dodatnih vrst stroškov, ki jih za projekt niso predvideli ipd.), kar povzroča nastanek neupravičenih stroškov,
- slaba kadrovska zasedba predvsem strokovno tehničnega kadra (večinoma imajo NVO zunanja računovodstva za nujne zadeve, ostale zadeve glede finančnega poslovanja in planiranja so slabo pokrite, kar povzroča, da prihaja do napačnega knjiženja posameznih stroškov in uvrščanje stroškov po posameznih šifrah, razločevanje med osnovnimi sredstvi in drobnim inventarjem, ipd)

- slaba sposobnost finančnega zalaganja sredstev, saj je v nevladnih organizacijah večina pridobljenih sredstev na podlagi odobrenih projektov, manjši del prihaja iz njihove redne dejavnosti, zato je vsaka zakasnitev izplačil lahko usodna.

V okviru JR "*Spodbujanje razvoja socialnega podjetništva*" smo pred rokom za oddajo projektov na JR in v prve pol leta izvajanja projektov pripravili 3 delavnice za upravičence z namenom dvigniti usposobljenost izvajalcev za boljše in učinkovitejše izvajanje projektov.

Na podlagi teh delavnic in posvetovanj z upravičenci, kaj bi lahko izboljšalo njihovo delo, se je izkazalo dvoje:

- 1) tudi sami upravičenci priznavajo, da priprava in vodenje projektov Evropskega socialnega sklada predstavlja velikokrat preveliko administrativno breme, na katerega v takem obsegu niso računali,
- 2) mnogokrat se izkaže, da se prekomerno poudarja administrativno korektno izveden projekt (in sicer na vseh nivojih: revizorji EK, administrativna kontrola OU in PT, ter UNP v svojih postopkih kontrol in revizij) pred vsebinskim izvajanjem.

3.4.1. Enake možnosti na trgu dela in krepitev socialne vključenosti

Ciljne skupine

- gospodarski, javni in nevladni sektor (delodajalci, podjetja, agencije, zbornice, združenja, zavodi, invalidska podjetja, NVO ipd.);
- vsi posamezniki oz. ranljive skupine na trgu dela.

Predvidene dejavnosti

V okviru prednostne usmeritve so predvidene predvsem naslednje dejavnosti:

- ustvarjanje novih možnosti za dostop do zaposlitve in usposabljanja, ustvarjanje novih delovnih mest in spodbujanje zaposlovanja in aktivnosti v celotnem aktivnem obdobju za ranljive skupine na trgu dela, s posebnim poudarkom na storitvenih dejavnostih in nevladnem sektorju;
- vzpodbuda socialnemu podjetništvu ter ustvarjanje ugodnih pogojev za njegov razvoj ter s tem širjenje mreže in razvoj novih oblik socialnih, socialno-varstvenih (npr. storitev za skrb otrok in starejših odvisnih oseb) in drugih storitev v javnem interesu (npr. usklajevanja družinskega in poklicnega življenja ipd.);
- podpora inovativnim ukrepom in projektom lokalnega, regionalnega, nacionalnega in mednacionalnega povezovanja na področju okrepitve socialne vključenosti in boja proti diskriminaciji na področju zaposlovanja in trga dela;
- promocijske aktivnosti s področja zaposlovanja pripadnikov ranljivih skupin z namenom promocije njihovega socialnega vključevanja in osveščanja delodajalcev in celotne javnosti o pojavu diskriminacije na trgu dela.

Vključeno ministrstvo

Ministrstvo za delo, družino in socialne zadeve

Izvajanje prednostne usmeritve**Finančna tabela****PU 4.1***Tabela 54: Finančni napredek prednostne usmeritve 4.1*

4. RP - PU 4.1.		stanje 31.12.09	% glede na pravice porabe		
			2007	2007-2009	2007-2013
Pravice porabe 2007-2013	EU del	49.286.575	-	-	-
	SLO del	8.697.631	-	-	-
	EU in SLO del	57.984.206	-	-	-
Pravice porabe 2007	EU del	8.231.265	-	-	16,7
	SLO del	1.452.576	-	-	16,7
	EU in SLO del	9.683.841	-	-	16,7
Pravice porabe 2007 - 2009	EU del	23.608.222	-	-	47,9
	SLO del	4.166.157	-	-	47,9
	EU in SLO del	27.774.379	-	-	47,9
Razpisana sredstva od 1.1.2007 do 31.12.2009*	EU del	1.700.000	20,7	7,2	3,4
	SLO del	300.000	-	-	-
	EU in SLO del	2.000.000	20,7	7,2	3,4
Potrjene operacije - kumulativa (od 1.1.2007 do 31.12.2009)**	EU del	2.965.730	36,0	12,6	6,0
	SLO del	523.364	-	-	-
	EU in SLO del	3.489.094	36,0	12,6	6,0
<i>- Operacije, potrjene preko javnih razpisov</i>	EU del	1.700.000	20,7	7,2	3,4
	SLO del	300.000	-	-	-
	EU in SLO del	2.000.000	20,7	7,2	3,4
<i>- Neposredno potrjene operacije</i>	EU del	1.265.730	15,4	5,4	2,6
	SLO del	223.364	-	-	-
	EU in SLO del	1.489.094	15,4	5,4	2,6
Podpisane pogodbe (od 1.1.2007 do 31.12.2009)***	EU del	2.965.730	36,0	12,6	6,0
	SLO del	523.364	-	-	-
	EU in SLO del	3.489.094	36,0	12,6	6,0
	drugi viri	0	-	-	-
	skupaj	3.489.094	-	-	-
Plačila iz proračuna RS - kumulativa (od 1.1.2007 do 31.12.2009)	EU del	104.291	1,3	0,4	0,2
	SLO del	18.404	-	-	-
	EU in SLO del	122.695	1,3	0,4	0,2
Plačila iz proračuna RS - tekoče leto (od 1.1.2009 do 31.12.2009)	EU del	104.291	1,3	0,4	0,2
	SLO del	18.404	-	-	-
	EU in SLO del	122.695	1,3	0,4	0,2
Posredovani zahtevki za povračilo na Organ za potrjevanje do 31.12.2009 (kumulativa 1.1.07-31.12.09) - EU del		13.129	0,2	0,1	0,0
Certificirani zahtevki za povračilo na EK do 31.12.2009 (kumulativa 1.1.07-31.12.09) - EU del		0	0,0	0,0	0,0

* pri razpisanih sredstvih ni upoštevana tehnična pomoč. Prav tako so bile določene operacije potrjene brez izvedbe javnega razpisa (neposredno potrjene operacije), zato je lahko ta podatek nižji od potrjenih operacij.

** znesek vključuje vrednost potrjenih operacij izbranih preko instrumenta javni razpis za izbor operacij in vrednost neposredno potrjenih operacij.

*** znesek vključuje vrednost podpisanih pogodb za operacije izbrane preko instrumenta javni razpis za izbor operacij in vrednost podpisanih pogodb za neposredno potrjene operacije.

V okviru PU 4.1 Enake možnosti na trgu dela in krepitev socialne vključenosti je bilo v obdobju od 1.1.2007 do 31.12.2009:

- razpisanih sredstev za 2.000.000 EUR,
- potrjenih operacij v znesku 3.489.094 EUR,
- podpisanih pogodb za 3.489.094 EUR,
- izplačanih sredstev iz proračuna RS za 122.695 EUR,
- posredovanih zahtevkov za povračilo na PO za 13.129 EUR.

Opis izvajanja v letu 2009

V okviru PU 4.1 je OU v letu 2009 potrdil 2 nova instrumenta:

NPO – projekt: *»Spodbujanje zaposlovanja, izobraževanja in socialnega vključevanja delavcev migrantov in njihovih družin«*, ki ga izvaja ZRSZ kot upravičenec. Za instrument je namenjeno 1.389.094,00 EUR. Cilj operacije je vzpostavitev novega komunikacijskega kanala, preko katerega bo upravičenec posredoval relevantne informacije in svetoval migrantom o pogojih za zaposlitev in delo ter o usposabljanjih in izobraževanjih v Republiki Sloveniji. Upravičenec bo preko t.i. »stacionarne in mobilne INFO točke«, ki sta osrednja komponenta projekta, ponujal možnost informiranja in svetovanja glede usposabljanja in izobraževanja delavcev migrantov in njihovih družin.

JR *»Spodbujanje razvoja socialnega podjetništva«* izvaja MDDSZ v vlogi PT. Za instrument je namenjeno 2.000.000,00 EUR, s katerimi se je pričelo sofinanciranje projektov, ki bodo razvijali tržne dejavnosti (prodaja blaga ali storitev) in bodo ustvarjali delovna mesta za ranljive ciljne skupine. Projekti, ki so izbrani preko JR, bodo usmerjeni k izvajanju naslednjih projektnih aktivnosti:

- razvoj novih ali širitev obstoječih tržnih dejavnosti;
- usposabljanje oseb iz ranljive ciljne skupine za vključitev v dejavnost;
- ustvarjanje novih delovnih mest za zaposlitev oseb iz ranljive ciljne skupine.

V letih 2010 in 2011 se načrtuje vključitev skupaj najmanj 150 oseb iz ranljivih ciljnih skupin.

Izvajal se je tudi instrument NPO – projekt, ki ga je OU potrdil v letu 2008: *»Spodbujanje vključevanja invalidov in drugih funkcionalno oviranih oseb na trg dela, njihovih enakih možnosti in socialne vključenosti«*, ki ga izvaja ZRSZ kot upravičenec. Za instrument je bilo namenjeno 100.000 EUR. V okviru projekta je bilo izvedeno javno naročilo. Predmet JN je bilo usposabljanje in informiranje strokovnih delavcev in širše javnosti o zaposlovanju invalidov in drugih funkcionalno oviranih oseb, s predstavitvijo dobrih praks in s predstavitvijo Evropskega socialnega sklada ter njegove vloge na področju zaposlovanja invalidov in drugih funkcionalno oviranih oseb, z namenom spodbujanja njihovega vključevanja na trg dela, njihovih enakih možnosti in socialne vključenosti. Izvedenih je bilo 12 usposabljanj, v katere je bilo vključenih 580 oseb. Izdana je bila ena publikacija, priručnik in smernice, ki seznanjajo delodajalce in strokovne delavce, ki delajo na področju invalidnosti, s področji ravnanja z invalidnostjo na delovnem mestu – kadrovanje, razvoj kariere, varnost in zdravje pri delu, prilagoditev delovnega mesta, dostopnost in davčna zakonodaja.

Tabela 55: Shema »de minimis« v okviru prednostne usmeritve 4.1

Instrument	Datum priglasitev sheme	Številka	Naziv sheme
Spodbujanje razvoja socialnega podjetništva	25.3.2009, in sprememba z dne 18.5.2009	M001-5022860-2009, M001-5022860-2009/1	Spodbujanje zaposlovanja, usposabljanja in socialnega podjetništva

Prednostna usmeritev 4.1: Enake možnosti na trgu dela in krepitev socialne vključenosti

Tabela 56: Fizični napredek v okviru prednostne usmeritve 4.1

Naziv kazalnika	Vrsta kazalca	Izhodiščno stanje 2007	Načrtovana vrednost 2013	Dosežena vrednost 2007	Dosežena vrednost 2008	Dosežena vrednost 2009	Dosežena vrednost 2007-2009
Število ustvarjenih bruto delovnih mest za ranljive skupine – celotno obdobje	Rezultat	/	970	0	0	0	0
Zmanjšanje deleža brezposelnih invalidov*	Vpliv	12%	8%	0	16,8%	14,1%	14,1%
Razlika med stopnjo registrirane brezposelnosti moških in žensk**	Vpliv	3,5 odstotne točke	10% (3,15 odstotne točke)	3,4 odst. točke	2,0 odstotni točki	1,6 odstotni točki	1,6 odstotni točki

Vir: MDDSZ

* vir podatkov je ZRSZ

** vir podatkov je SURS (podatek za 3. četrtoletje 2009)

V letu 2009 so se začele izvajati 3 aktivnosti. Instrument »Spodbujanje razvoja socialnega podjetništva« predvideva ustvarjanje novih delovnih mest za ranljive skupine. Zaradi poznega podpisa pogodb z upravičenci, izbranimi na JR, v letu 2009 še ni bilo novih delovnih mest. Usposabljanje na delovnem mestu in kasneje zaposlitve bodo realizirane v letu 2010. Delež brezposelnih invalidov je znašal 14,1% v letu 2009, kar je posledica večjega priliva brezposelnih oseb. V času gospodarske krize je položaj invalidov na trgu dela še bolj ranljiv. V letu 2009 se je še dodatno zmanjšala razlika med stopnjo registrirane brezposelnosti moških in žensk ter znaša 1,6 odstotni točki.

Pomoč ciljnim skupinam

Tabela 57: Pomoč ciljnim skupinam v okviru prednostne usmeritve 4.1

Udeleženci po spolu	2008	2009	Skupaj		
Moški	0	159	159		
Ženske	0	421	421		
Skupaj	0	580	580		
Status na trgu dela*	2008	2009	2009-ženske	Skupaj	Skupaj - ženske
Zaposleni (vključno s samozaposlenimi)	0	563	408	563	408
Samozaposleni	0	6	4	6	4
Brezposelne osebe (vključno z dolgotrajno brezposelnimi)	0	11	7	11	7
Dolgotrajno brezposelne osebe	0	0	0	0	0
Nedejavne osebe	0	6	6	6	6
Od tega Nedejavne osebe, ki se izobražujejo ali usposabljujejo	0	0	0	0	0
Udeleženci po starosti	2008	2009	2009-ženske	Skupaj	Skupaj - ženske
Mladi (15- 24 let)	0	27	19	27	19
Starejši delavci (55 – 64 let)	0	75	54	75	54
Udeleženci po ranljivih skupinah	2008	2009	2009-ženske	Skupaj	Skupaj - ženske
Pripadniki manjšin	0	0	0	0	0
Migranti	0	0	0	0	0
Invalidne osebe	0	69	50	69	50
Druge prikrajšane skupine	0	0	0	0	0
Udeleženci po šolski izobrazbi	2008	2009	2009-ženske	Skupaj	Skupaj - ženske
ISCED 1. in 2. stopnja	0	0	0	0	0
ISCED 3. stopnja	0	0	0	0	0
ISCED 4. stopnja	0	11	8	11	8
ISCED 5. in 6. stopnja	0	569	413	569	413

* V letu 2009 za 6 oseb ni na voljo podatkov glede na status na trgu dela

V aktivnosti sofinanciranja na PU 4.1 je bilo do konca leta 2009 vključenih skupaj 580 oseb, delež moških je 27,41% in delež žensk je 72,59%. Primerjava statusa na trgu dela kaže, da je bilo 563 oseb zaposlenih, med njimi je bilo 6 samozaposlenih. Starostna struktura kaže, da je mladih od 15 do 24 let 27 oseb, 75 oseb je starejših od 55 let. Vključenih je bilo tudi 69 invalidov. Največje število vključenih oseb v okviru te PU je imelo 5. in 6. stopnjo ISCED izobrazbe (569 oseb) in 4. stopnjo ISCED izobrazbe (11 oseb).

Kakovostna analiza

S programi te PU se osredotočamo predvsem na ciljne ranljive skupine na trgu dela, ki imajo praviloma kombinacijo več lastnosti, ki jih definirajo kot marginalne na področju zaposljivosti in jim posledično onemogočajo uspešno vključevanje na trg dela in zaposlovanje. Pri tem se spodbuja inovativne in specifične pristope in projekte, ki rešujejo specifične probleme posameznih ciljnih skupin in obenem aktivirajo nosilce razvoja v lokalnih okoljih.

Aktivnosti PU 4.1 so usmerjene predvsem v zagotavljanje enakih možnosti in odpravo diskriminacije na trgu dela in krepitev socialne vključenosti. Zato so vse operacije, ki so se izvajale v obdobju poročanja, stremele k tem prioriteta. Izboljšana usposobljenost izvajalcev projektov zaposlovanja invalidov bo zagotovila pogoje, ki bodo omogočali pripravo in izvedbo kvalitetnih in inovativnih projektov s področja zaposlovanja in socialne vključenosti ciljnih skupine, kar je eden od glavnih ciljev operacije »Spodbujanje vključevanja invalidov na trg dela«. Na tak način bo omogočena večja zaposljivost invalidov in drugih funkcionalno oviranih oseb ter povečana njihova socialna vključenost, kar se bo posledično lahko odražalo

tudi na izboljšanju socialno-ekonomskega statusa ciljne skupine. S tem se bodo ciljni skupini zagotovile tudi enake možnosti na trgu dela.

Z nastajajočo INFO točko bomo prispevali k večji informiranosti in lažjemu zaposlovanju delavcev migrantov, saj omogoča večplastno reševanje težav oziroma problematike na tem področju (npr. informacije o možnostih poklicnega izobraževanja, usposabljanja, informiranje, spreminjanje miselnosti delodajalcev ipd.). INFO točka je nadgradnja obstoječih komunikacijskih kanalov in bo temeljila predvsem na nujenju informacij preko osebnega stika in nujenju informacij s pomočjo informativno promocijskega gradiva v sedmih tujih jezikih, ki jih najpogosteje govorijo delavci migranti. Z vzpostavitvijo INFO točke bo ozaveščena tudi širša javnost. S posredovanjem vseh navedenih sklopov informacij bomo prispevali k uveljavljanju enakih možnosti kot pozitivni družbeni vrednoti in s tem spodbudili delodajalce za odpravo diskriminatorskih praks pri zaposlovanju. V letu 2009 so bile realizirane vse zastavljene aktivnosti.

Ob koncu leta so se začele izvajati aktivnosti na področju spodbujanja razvoja socialnega podjetništva. Oblikovane so bile projektne skupine, upravičenci so pripravili tematske vsebine in programe usposabljanja ter izbor udeležencev usposabljanja na delu.

Uporaba dopolnitvenega financiranja

Izbrani izvajalci pri JR »*Spodbujanje razvoja socialnega podjetništva*« lahko uporabijo dopolnitveno financiranje do 15%, kot je predvideno v uredbi.

Poročanje glede 10. Člena Uredbe Komisije (ES) št. 1081/2006

- a) ukrepi v zvezi z vključevanjem načela enakosti spolov in kakršni koli ukrepi v zvezi z načelom enakosti spolov;

Pri izvajanju ukrepov je posebna pozornost usmerjena k spodbujanju enakosti spolov oz. zagotavljanja enakih možnosti za predstavnike obeh spolov v sofinanciranih aktivnostih. V okviru projekta »*Spodbujanje vključevanja invalidov in drugih funkcionalno oviranih oseb na trg dela, njihovih enakih možnosti in socialne vključenosti*« so ženske na 12 usposabljanjih predstavljale kar 78,96% vseh vključenih oseb.

- b) ukrepi za povečanje sodelovanja migrantov pri zaposlovanju in s tem krepitev njihove družbene integracije; ukrepi za povečanje sodelovanja migrantov pri zaposlovanju in s tem krepitev njihove družbene integracije;

S projektom »*Spodbujanje zaposljivosti, izobraževanja in socialnega vključevanja delavcev migrantov in njihovih družin*« se vzpostavlja nov komunikacijski kanal z namenom posredovanja relevantnih informacij migrantom glede pogojev za zaposlitev in delo v Sloveniji. Preko t.i. »INFO točke« delavci migranti in njihove družine dobijo nove možnosti informiranja in svetovanja glede usposabljanja in izobraževanja.

- c) ukrepov za krepitev vključevanja v zaposlitev in s tem izboljšanja socialne vključenosti manjšin;

Takšni ukrepi v letu 2009 niso bili izvedeni.

- d) ukrepi za krepitev vključevanja v zaposlovanje in socialno vključenost drugih prikrajšanih skupin, vključno z invalidi;

S projektoma »Spodbujanje vključevanja invalidov in drugih funkcionalno oviranih oseb na trg dela, njihovih enakih možnosti in socialne vključenosti« in »Spodbujanje razvoja socialnega podjetništva« se bodo izboljšale zaposlitvene možnosti, socialna vključenost invalidov in drugih funkcionalno oviranih oseb na trgu dela. Z vsebinskimi in promocijskimi gradivi, usposabljanji na delovnem mestu in ustvarjanju novih delovnih mest za ranljive ciljne skupine želimo povečati zaposljivost invalidov in drugih funkcionalno oviranih oseb, zaposlovanje in socialno vključenost ranljivih skupin. Spodbude za zaposlovanje se odražajo v izboljššanem socialno-ekonomskem statusu, večji samozavesti, izboljšani samopodobi ter povečani socialni vključenosti. Vse to se posledično prispeva tudi k izboljšanju socialno ekonomskega statusa ciljne skupine.

- e) izvajanje inovativnih dejavnosti, vključno s predstavitvijo programov, njihovih rezultatov ter njihovega razširjenja in uveljavljanja;

V okviru te PU je MDDSZ v letu 2009 začel izvajati dva projekta, ki sta po svoji obliki in izvedbi inovativna. Velika novost v slovenskem področju je t.i. »INFO točka«, ki delavcem migrantom omogoča večplastno reševanje težav oziroma problematike na tem področju (npr. informacije o možnostih poklicnega izobraževanja, usposabljanja, informiranje, spreminjanje miselnosti delodajalcev ipd.). »INFO točka« je nadgradnja obstoječih komunikacijskih kanalov in temelji na omogočanju informacij preko osebnega stika in s pomočjo informativno promocijskega gradiva v sedmih tujih jezikih, ki jih najpogosteje govorijo delavci migranti. V okviru projekta »Spodbujanje razvoja socialnega podjetništva« so sofinancirani projekti, ki bodo razvijali tržne dejavnosti in obenem ustvarjali delovna mesta za ranljive skupine. Izbrani so naslednji projekti: razvoj turizma za osebe s posebnimi potrebami, specializirana mobilna služba za pomoč na domu, humanitarna posredovalnica rabljenih predmetov, reševanje problema socialne izključenosti ranljive ciljne skupine mladostnikov, ki povezuje elemente bogate tradicionalne kulture, običajev, posebnosti naše kulture, vrednote lokalnega prostora in bogate "pristine" gastronomije, pridelavo in predelavo ekoloških in tradicionalnih izdelkov, ohranjanje tradicionalne obrti, izvajanje različnih dejavnosti za zmanjševanje količin odloženih odpadkov in varovanja naravnih virov, izdelava ročno izdelanih unikatnih uporabnih predmetov ter razvoj dejavnosti pridelave in predelave zdravilnih zelišč.

- f) izvajanje transnacionalnih in medregionalnih ukrepov;

MDDSZ predvideva transnacionalne aktivnosti in medregionalne ukrepe zlasti pri pripravi NPO-programov v okviru PU 4.1. Na primer, pri projektu za migrante se med drugim načrtuje tudi transnacionalne aktivnosti v obliki sodelovanja s tujimi partnerji in izmenjavo izkušenj ter dobrih praks. Vendar do sedaj še niso potekale takšne oblike sodelovanja, kot ga določa člen 37(7) Splošne uredbe in člen 3(6) Uredbe o ESS, ki zahteva, da je v dejavnost vključen nacionalni, regionalni ali lokalni organ vsaj ene druge države članice.

Doseganje ciljev v sodelovanju s socialnimi partnerji in NVO-ji

Ključnega pomena pri izvedbi projektov na predmetni PU je sodelovanje s socialnimi partnerji (delavci in delodajalci) in nevladnimi organizacijami, ki so tudi partnerji v sami izvedbi projektov. V okviru projekta »Spodbujanje razvoja socialnega podjetništva« več

partnerjev sodeluje pri izvedbi projekta. Vloga partnerjev v projektu je odvisna od njihovega specifičnega znanja.

Prihodnje izvajanje in predvidene spremembe

MDDSZ bo v letu 2010 izvajal potrjene operacije in hkrati pripravljajl projekte, ki so namenjeni spodbujanju enakih možnosti in socialne vključenosti za ranljive skupine, projekte, ki bodo omogočali bolj kakovostne storitve za uporabnike socialnovarstvenih programov ter izboljševali delovno okolje z ustvarjanjem pozitivne delovne klime, možnosti usklajevanja poklicnih obveznosti in zasebnega življenja zaposlenih, pozitivno vpliva na zmanjševanje diskriminacije pri zaposlovanju in krepitvi koncepta enakih možnosti.

V letu 2010 se predvidevajo potrditve naslednjih instrumentov:

- JR »*Spodbujanje zaposlovanja iskalcev prve zaposlitve na področju socialnega varstva – Pripravniki*«
- JR »*Spodbujanje enakih možnosti in socialne vključenosti na trgu dela*«.

3.4.2. Povečati dostopnost in enake možnosti v sistemu vzgoje in izobraževanja

Ciljne skupine

- strokovno usposobljeni javni in zasebni zavodi na področju izobraževanja in usposabljanja ter fizične in pravne osebe javnega in zasebnega prava, ki se ukvarjajo z razvojem in implementacijo ustreznih programov. Prav tako so lahko glede na posamezno vsebino vključeni predstavniki oziroma nevladne organizacije (zavodi, ustanove, društva), itd.

Predvidene dejavnosti

V okviru prednostne usmeritve so predvidene predvsem naslednje dejavnosti:

- razvoj programov, ki bodo bolj prilagojeni potrebam te populacije z namenom učinkovitejšega vključevanja v sistem vzgoje in izobraževanja (obvladovanja zahtevanih standardov) in to ne samo na osnovnošolski ravni, razvoj programov za učinkovitejše obvladovanje učnega jezika ter razvijanje programov za učence s posebnimi potrebami osredotočenih na bolj učinkovito usposabljanje za samostojno življenje in vključevanje v delo, oblikovanje informacijskih točk za seznanjanje s pravicami in možnostmi na področju vzgoje in izobraževanja;
- razvoj programov in njihovo implementacijo za uspešnejše vključevanje socialno ranljivih skupin v sistem vzgoje in izobraževanja, pri čemer naj se upoštevajo izkušnje in programi centrov za socialno delo in NVO, pri njihovi implementaciji v vzgojno izobraževalni sistem pa naj se podprejo povezave s Centri za socialno delo in NVO;
- razvoj in implementacija programov za učinkovitejše izvajanje koncepta vključevanja za otroke s posebnimi potrebami.

Vključeno ministrstvo

Ministrstvo za šolstvo in šport

Izvajanje prednostne usmeritve**Finančna tabela****PU 4.2***Tabela 58: Finančni napredek prednostne usmeritve 4.2*

4. RP - PU 4.2.		stanje 31.12.09	% glede na pravice porabe		
			2007	2007-2009	2007-2013
Pravice porabe 2007-2013	EU del	5.600.747	-	-	-
	SLO del	988.367	-	-	-
	EU in SLO del	6.589.114	-	-	-
Pravice porabe 2007	EU del	935.371	-	-	16,7
	SLO del	165.065	-	-	16,7
	EU in SLO del	1.100.436	-	-	16,7
Pravice porabe 2007 - 2009	EU del	2.682.752	-	-	47,9
	SLO del	473.426	-	-	47,9
	EU in SLO del	3.156.178	-	-	47,9
Razpisana sredstva od 1.1.2007 do 31.12.2009*	EU del	4.795.734	512,7	178,8	85,6
	SLO del	846.306	-	-	-
	EU in SLO del	5.642.040	512,7	178,8	85,6
Potrjene operacije - kumulativa (od 1.1.2007 do 31.12.2009)**	EU del	3.361.090	359,3	125,3	60,0
	SLO del	593.134	-	-	-
	EU in SLO del	3.954.224	359,3	125,3	60,0
<i>- Operacije, potrjene preko javnih razpisov</i>	EU del	3.361.090	359,3	125,3	60,0
	SLO del	593.134	-	-	-
	EU in SLO del	3.954.224	359,3	125,3	60,0
<i>- Neposredno potrjene operacije</i>	EU del	0	0,0	0,0	0,0
	SLO del	0	-	-	-
	EU in SLO del	0	0,0	0,0	0,0
Podpisane pogodbe (od 1.1.2007 do 31.12.2009)***	EU del	3.361.090	359,3	125,3	60,0
	SLO del	593.134	-	-	-
	EU in SLO del	3.954.224	359,3	125,3	60,0
	drugi viri	0	-	-	-
Plačila iz proračuna RS - kumulativa (od 1.1.2007 do 31.12.2009)	EU del	852.956	91,2	31,8	15,2
	SLO del	150.522	-	-	-
	EU in SLO del	1.003.478	91,2	31,8	15,2
Plačila iz proračuna RS - tekoče leto (od 1.1.2009 do 31.12.2009)	EU del	764.157	81,7	28,5	13,6
	SLO del	134.851	-	-	-
	EU in SLO del	899.009	81,7	28,5	13,6
Posredovani zahtevki za povračilo na Organ za potrjevanje do 31.12.2009 (kumulativa 1.1.07-31.12.09) - EU del		616.747	65,9	23,0	11,0
Certificirani zahtevki za povračilo na EK do 31.12.2009 (kumulativa 1.1.07-31.12.09) - EU del		0	0,0	0,0	0,0

* pri razpisanih sredstvih ni upoštevana tehnična pomoč. Prav tako so bile določene operacije potrjene brez izvedbe javnega razpisa (neposredno potrjene operacije), zato je lahko ta podatek nižji od potrjenih operacij.

** znesek vključuje vrednost potrjenih operacij izbranih preko instrumenta javni razpis za izbor operacij in vrednost neposredno potrjenih operacij.

*** znesek vključuje vrednost podpisanih pogodb za operacije izbrane preko instrumenta javni razpis za izbor operacij in vrednost podpisanih pogodb za neposredno potrjene operacije.

V okviru PU 4.2 Povečati dostopnost in enake možnosti v sistemu vzgoje in izobraževanja je bilo v obdobju od 1.1.2007 do 31.12.2009:

- razpisanih sredstev za 5.642.040 EUR,
- potrjenih operacij v znesku 3.954.224 EUR,
- podpisanih pogodb za 3.954.224 EUR,
- izplačanih sredstev iz proračuna RS za 1.003.478 EUR,
- posredovanih zahtevkov za povračilo na PO za 616.747 EUR.

Opis izvajanja v letu 2009

V letu 2009 je bil potrjen in objavljen naslednji JR za izbor operacij:

- JR za »Izvajanje projektov za uspešno vključevanje otrok in mladostnikov s posebnimi potrebami v vzgojo in izobraževanje (II)«

Prednostna usmeritev 4.2: Povečati dostopnost in enake možnosti v sistemu vzgoje in izobraževanja

Tabela 59: Fizični napredek v okviru prednostne usmeritve 4.2

Naziv kazalnika	Vrsta kazalca	Izhodiščno stanje 2007	Načrtovana vrednost 2013	Dosežena vrednost 2007	Dosežena vrednost 2008	Dosežena vrednost 2009	Dosežena vrednost 2007-2009
Število vzgojno izobraževalnih ustanov vključenih v implementacijo programov za dostopnost in enake možnosti v vzgoji in izobraževanju	Učinek	0	80 (oz. 6% vseh)	0	30	150	180
Število otrok, na katere se nanašajo programi dostopnosti in enakih možnosti v vzgoji in izobraževanju – celotno obdobje	Rezultat	0	30.000	0	500*	7.015*	7.515*

Vir: MŠŠ

* navedeno število otrok ni vključeno v prilogo XXIII

MŠŠ je v PU 4.2, s ciljem spodbujanja enakih možnosti ter socialne vključenosti med mladimi še posebej v okviru sistema vzgoje in izobraževanja, vključevalo ustanove, ki poučujejo Rome, učence s posebnimi potrebami in otroke migrantov. Od prvotnega načrtovanja do implementacije se je izkazala potreba po razširitvi tovrstnih projektov na večje število šol in s tem tudi večje število vključenih otrok. Tako smo kazalnik vključenih ustanov že presegli, število vključenih otrok se postopoma povečuje in načrtujemo, da bo do konca programskega obdobja prav tako preseglo zastavljene cilje.

Pomoč ciljnim skupinam*Tabela 60: Pomoč ciljnim skupinam v okviru prednostne usmeritve 4.2*

Udeleženci po spolu	2008	2009	Skupaj			
Moški	6	12	18			
Ženske	25	90	115			
Skupaj	31	102	133			
Status na trgu dela*	2008	2008-ženske	2009	2009-ženske	Skupaj	Skupaj-ženske
Zaposleni (vključno s samozaposlenimi)	0	0	95	81	95	81
Samozaposleni	0	0	0	0	0	0
Brezposelne osebe (vključno z dolgotrajno brezposelnimi)	31	25	3	3	34	28
Dolgotrajno brezposelne osebe	0	0	0	0	0	0
Nedejavne osebe	0	0	4	6	4	6
Nedejavne osebe, ki se izobražujejo ali usposablajo	0	0	0	0	0	0
Udeleženci po starosti	2008	2008-ženske	2009	2009-ženske	Skupaj	Skupaj-ženske
Mladi (15- 24 let)	11	9	2	2	13	11
Starejši delavci (55 – 64 let)	1	1	4	1	5	2
Udeleženci po ranljivih skupinah	2008	2008-ženske	2009	2009-ženske	Skupaj	Skupaj-ženske
Pripadniki manjšin	26	21	0	0	26	21
Migranti	0	0	0	0	0	0
Invalidne osebe	0	0	0	0	0	0
Druge prikrajšane skupine	0	0	0	0	0	0
Udeleženci po šolski izobrazbi	2008	2008-ženske	2009	2009-ženske	Skupaj	Skupaj-ženske
ISCED 1. in 2. stopnja	3	2	9	7	12	9
ISCED 3. stopnja	14	11	9	6	23	17
ISCED 4. stopnja	12	10	9	9	21	19
ISCED 5. in 6. stopnja	2	2	75	68	77	70

* V letu 2009 za 4 osebe podatkov o statusu na trgu dela ni na voljo, med njimi za 3 ženske

Podatke smo zbirali preko vnosa EMŠO številke udeležencev v sistem ISARR. Do 31.12.2009 je bilo v aktivnosti PU 4.2 vključenih skupaj 133 oseb, od katerih je bilo 18 moških in 115 žensk. Po statusu na trgu dela je bilo 95 udeležencev zaposlenih in 34 brezposelnih. Mladih v starostnem obdobju do 24 let je bilo 13 oseb in starejših od 55 let je 5 oseb. Največ vključenih oseb je imelo 5. in 6. stopnjo ISCED izobrazbe (77 oseb).

Kakovostna analiza**JR Uspešno vključevanje Romov v vzgojo in izobraževanje**

Projekt se nanaša na integracijo romskih otrok v izobraževalni sistem preko različnih mehanizmov in na odpravo segregacije in diskriminacije. Čeprav postopki integracije še potekajo, poskušamo preko projekta doseči čim bolj učinkovitejšo integracijo.

Doseženi kazalniki v letu 2009:

32 vključenih vrtcev oz. šol, 500 vključenih romskih otrok in učencev, 31 romskih pomočnikov, 40 vključenih strokovnih delavcev, 30 načrtov osnovnih šol in vrtcev ter 2 gradivi.

Finančna realizacija v letu 2009: Vsa načrtovana sredstva v višini 477.900,00 EUR so bila porabljena.

JR za izvajanje projektov za uspešno vključevanje otrok in mladostnikov s posebnimi

<p>potrebami v vzgojo in izobraževanje</p> <p>Namen projekta je pridobiti strokovne podlage za nadaljnji razvoj in uveljavljanje koncepta inkluzije. Posebna pozornost je namenjena razvoju modelov in strategij za uresničevanje Koncepta za delo z učenci z učnimi težavami, in sicer koncepta soustvarjanja pomoči in učenja, prepoznavanje in odkrivanje učencev z učnimi težavami, razvoj strategij za delo z učenci z učnimi težavami.</p> <p>Za JR Uspešno vključevanje otrok in mladostnikov s posebnimi potrebami v vzgojo in izobraževanje zaenkrat še ni prispevka s strani partnerstev, saj se trenutno pripravljajo strokovne podlage ter analize teoretičnih konceptov dobrih praks tako pri nas kot tudi v tujini.</p> <p>Doseženi kazalniki v letu 2009: 1 uvedba modela izvedbenih kurikulov, 2 gradivi za učitelje, 1 strokovne podlage.</p> <p>Finančna realizacija v letu 2009: Od načrtovanih 150.000,00 EUR je bilo porabljenih 91.181,70 EUR</p>
<p>JR za izvajanje projektov za uspešno vključevanje otrok, učencev in dijakov migrantov v vzgojo in izobraževanje za obdobje 2008-2011</p> <p>Izvajajo se naslednje operacije:</p> <p>A) Izvaja Center za slovenščino kot drugi/tuji jezik.</p> <p>Rezultati: skozi vsebinski sklop Slovenščina kot drugi jezik so pripravili: 1 strokovno gradivo, 1 slikovno gradivo, 2 tečaja slovenščine za otroke priseljence, tečaj slovenščine za starše priseljence, učbeniki, delovni zvezki ter priročniki so v pripravi.</p> <p>B) Uvajanje rešitev s področja vključevanja migrantov v izvedbene kurikule se izvaja na osnovnošolskem in srednješolskem nivoju.</p> <p>- Poslovodeča OŠ Koper ima 5 partnerjev.</p> <p>Cilji: 3 raziskave na področju dela z učenci migranti, št. vključenih staršev učencev migrantov: 150.</p> <p>- Poslovodeča Srednja ekonomska šola Ljubljana ima poleg 15 partnerjev.</p> <p>V letu 2009 so izvedli: raziskavo (140 vključenih), predlog kurikula, delavnice za starše migrante, aktivnosti za dijake migrante.</p> <p>Finančna realizacija v letu 2009: Za JR je bilo porabljenih 115.653,88 EUR od načrtovanih 139.779,00 EUR.</p>
<p>JR za izvajanje projektov za uspešno vključevanje otrok in mladostnikov s posebnimi potrebami v vzgojo in izobraževanje (II)</p> <p>Namen tega JR je razviti izvedbene kurikule, oblike in načine izobraževanja, ki bodo prilagojeni otrokom s posebnimi potrebami, in to ne samo na ravni osnovne, temveč tudi srednje šole. Za učence s posebnimi potrebami je treba razviti tudi oblike usposabljanja za življenje in delo. V okviru tega razpisa želimo zagotoviti tudi možnost za implementacijo modelov in strategij za delo z učenci z učnimi težavami. Ena izmed ovir za uspešnejše vključevanje otrok s posebnimi potrebami v sistem vzgoje in izobraževanja je tudi pomanjkanje informacij. Za boljši pretok potrebnih informacij tako za učence in njihove starše kot tudi za učitelje in strokovnjake, ki sodelujejo pri usmerjanju, je treba razviti in v prakso vpeljati ustrezne načine pretoka informacij, kot so npr. informacijski centri.</p> <p>Projekt prispeva k uspešnemu vključevanju otrok in mladostnikov s posebnimi potrebami tako na področju vrtcev, osnovnih, poklicnih in srednjih vzgojno izobraževalnih zavodov. Poudarjeno je sodelovanje z nevladnimi organizacijami ter strokovnjaki iz omenjenega področja.</p> <p>Finančna realizacija v letu 2009: Od načrtovanih 559.817,00 EUR je bilo porabljenih 214.273,27 EUR.</p>

Uporaba dopolnitvenega financiranja

MŠŠ pri izvajanju zaenkrat ne predvideva uporabe dopolnitvenega financiranja.

Poročanje glede 10. Člena Uredbe Komisije (ES) št. 1081/2006

- a) ukrepi v zvezi z vključevanjem načela enakosti spolov in kakršni koli ukrepi v zvezi z načelom enakosti spolov;

Obema spoloma je pri izvajanju vseh konkretnih aktivnosti ponujena enaka možnost sodelovanja oz. dostopa (tako prijaviteljem kot tudi izvajalcem), zaradi česar je vpliv na horizontalni kriterij enakosti spolov vsaj delno pozitiven.

- b) ukrepi za povečanje sodelovanja migrantov pri zaposlovanju in s tem krepitev njihove družbene integracije;

MŠŠ izvaja JR za *»Izvajanje projektov za uspešno vključevanje otrok, učencev in dijakov migrantov v vzgojo in izobraževanje za obdobje 2008-2011«*, s katerim želimo razviti mehanizme, ki omogočajo in prispevajo k učinkovitejšemu vključevanju učencev migrantov v šolski sistem s ciljem njihove boljše vključenosti v družbo in posledično izboljšanja njihovega položaja na trgu dela. Navedeni JR je v skladu z rešitvami, ki jih predstavlja *»Strategija za uspešnejše vključevanje učencev migrantov na področju vzgoje in izobraževanja v Republiki Sloveniji«*.

- c) ukrepi za krepitev vključevanja v zaposlitev in s tem izboljšanja socialne vključenosti manjšin;
- d) ukrepi za krepitev vključevanja v zaposlovanje in socialno vključenost drugih prikrajšanih skupin, vključno z invalidi;

MŠŠ izvaja naslednja JR:

- JR *»Uspešno vključevanje Romov v vzgojo in izobraževanje«*, s katerim želimo zagotoviti pogoje za uresničevanje ukrepov za uspešnejše vključevanje učencev Romov v RS.

- JR za *»Izvajanje projektov za uspešno vključevanje otrok in mladostnikov s posebnimi potrebami v vzgojo in izobraževanje«*, s katerim želimo razviti mehanizme, ki prispevajo k učinkovitejšemu vključevanju učencev s posebnimi potrebami in učnimi težavami v šolski sistem s ciljem njihove boljše vključenosti v družbo in posledično izboljšanja njihovega položaja na trgu dela. V okviru JR se izvaja razvoj izvedbenih kurikulumov, oblik in načinov izobraževanja, ki so prilagojeni potrebam te populacije ter implementacijo modelov in strategij za delo z učenci z učnimi težavami. Učinkovitejše vključevanje v sistem vzgoje in izobraževanja prispeva tudi k dvigu samostojnosti in kakovosti življenja te populacije.

- e) izvajanje inovativnih dejavnosti, vključno s predstavitvijo programov, njihovih rezultatov ter njihovega razširjenja in uveljavljanja;

V okviru te prednostne usmerite MŠŠ predvideva izvedbo naslednjih inovativnih aktivnosti:

V okviru JR za sofinanciranje projekta *»Uspešno vključevanje Romov v vzgojo in izobraževanje«* se izvaja sistematično vključevanje romskih pomočnikov, ki so Romi po etnični pripadnosti. Vzpostavljene so mreže šol, ki izobražujejo Rome, znotraj njih praviloma vsaka šola izvaja projekte za uspešnejše sožitje ter za odpravljanje stereotipov in predsodkov.

Učni načrti in gradiva za poučevanje slovenščine kot tujega jezika za osnovne in srednje šole se pripravljajo v okviru JR za »Sofinanciranje projektov za uspešno vključevanje otrok, učencev in dijakov migrantov v vzgojo in izobraževanje za obdobje 2008-2011«. Vzpostavljena je mreža šol in izvedeni projekti za vzpostavljanje kulturne identitete migrantov.

V okviru JR za »Izvajanje projektov za uspešno vključevanje otrok in mladostnikov s posebnimi potrebami v vzgojo in izobraževanje« se razširjajo informacije o šolanju otrok s posebnimi potrebami. Uvajajo se novi pristopi, kot na primer hipoterapija in nove oblike dela za tiste učence, ki naj bi se potencialno vključevali v svet dela (od 15. leta naprej).

f) izvajanje transnacionalnih in medregionalnih ukrepov

Do sedaj niso bile izvedene takšne transnacionalne oblike sodelovanja, kot ga določa člen 37(7) Splošne uredbe in člen 3(6) Uredbe o ESS, ker v dejavnost niso vključeni nacionalni, regionalni ali lokalni organi vsaj ene druge države članice.

Doseganje ciljev v sodelovanju s socialnimi partnerji in NVO-ji

Pri PU 4.2 so kot možni upravičenci predvidene tudi nevladne organizacije (zavodi, ustanove, društva). Intenzivnost vključenosti nevladnih organizacij so določena s pogoji in merili posameznega javnega razpisa. Kjer je to mogoče, je predvideno sodelovanje s socialnimi partnerji in NVO-ji, vključeno v merila za ocenjevanje projektov. Primer takšnega JR je: »JR za izvajanje projektov za uspešno vključevanje otrok in mladostnikov s posebnimi potrebami v vzgojo in izobraževanje.«

Komplementarne aktivnosti

Predvideni instrumenti MŠŠ so zasnovani samostojno, hkrati imajo načrtovani učinki in rezultati vseh instrumentov vpliv tudi na nekatere prihodnje instrumente. MŠŠ si prizadeva za usklajenost z ostalimi obstoječimi instrumenti na nacionalni in evropski ravni (Normativni akti MŠŠ, ki izboljšujejo materialne pogoje šol za poučevanje Romov in učencev s posebnimi potrebami, uvajanje izbirnega predmeta Romska kultura). ESS predstavlja dodano vrednost zlasti nacionalnim instrumentom na tem področju (JR konkurenčnost Slovenije v povezavi z ARRS).

Prihodnje izvajanje in predvidene spremembe

V letu 2010 ne predvidevamo novih instrumentov.

3.4.3. Dvig zaposljivosti ranljivih družbenih skupin na področju kulture in podpora njihovi socialni vključenosti

Ciljne skupine

- fizične osebe, ki so pripadniki ranljivih družbenih skupin in pravne osebe, ki delujejo na področju ranljivih družbenih skupin, ki jih sestavljajo pripadniki madžarske in italijanske narodne skupnosti, romske etnične skupnosti, druge etnične skupine (še zlasti iz republik nekdanje Jugoslavije) ter priseljenci, ljudje z različnimi vrstami invalidnosti (gibalno ali senzorno ovirani ter duševno prizadeti) in specifične družbene skupine (težko zaposljivi mladostniki, starejši in ženske);
- delodajalci v javnem in nevladnem sektorju ter samozaposleni v kulturi.

Predvidene dejavnosti

V okviru prednostne usmeritve so predvidene predvsem naslednje dejavnosti:

Na področju usposabljanja:

- usposabljanje za krepitev zaposlitvenih možnosti predstavnikov ranljivih družbenih skupin v kulturi in kreativnem sektorju;
- usposabljanje za pridobitev znanj s področja managementa kulturnih projektov, ki jih izvajajo organizacije in samozaposleni na področju kulture in kreativnega sektorja;
- razvoj gradiv in metodologij za usposabljanje, prilagojenih področju kulture in kreativnega sektorja za ranljive družbene skupine;
- usposabljanje izobraževalcev/trenerjev za ranljive družbene skupine.

Na področju zaposlovanja:

- pomoč pri pridobivanju delovnih izkušenj skozi podpore samozaposlovanju na področju kulture oziroma kreativnega sektorja;
- alternativne oblike storitev pri zaposlovanju (ocena potreb in razvoj specifičnih spretnosti, znanj in sposobnosti za kulturo in kreativni sektor, pomoč pri iskanju zaposlitev, samozaposlitvi in pri integraciji na trg dela v kulturi in kreativnem sektorju);
- svetovanje in informiranje ranljivih skupin glede možnosti razvoja kreativnih potencialov ter (samo)zaposlovanja in poslovnega delovanja na področju kulture in kreativnega sektorja;
- informiranje organizacij in samozaposlenih o kreativnih potencialih ranljivih družbenih skupin za njihovo vključevanje v delo;
- nakup posebne opreme in orodij potrebnih za zaposlovanje predstavnikov ranljivih družbenih skupin na prilagojenih delovnih mestih.

Vključeno ministrstvo

Ministrstvo za kulturo

Izvajanje prednostne usmeritve

Finančna tabela

PU 4.3

Tabela 61: Finančni napredek prednostne usmeritve 4.3

4. RP - PU 4.3.		stanje 31.12.09	% glede na pravice porabe		
			2007	2007-2009	2007-2013
Pravice porabe 2007-2013	EU del	8.961.195	-	-	-
	SLO del	1.581.388	-	-	-
	EU in SLO del	10.542.583	-	-	-
Pravice porabe 2007	EU del	1.496.594	-	-	16,7
	SLO del	264.105	-	-	16,7
	EU in SLO del	1.760.699	-	-	16,7
Pravice porabe 2007 - 2009	EU del	4.292.404	-	-	47,9
	SLO del	757.483	-	-	47,9
	EU in SLO del	5.049.887	-	-	47,9
Razpisana sredstva od 1.1.2007 do 31.12.2009*	EU del	3.089.463	206,4	72,0	34,5
	SLO del	545.199	-	-	-
	EU in SLO del	3.634.661	206,4	72,0	34,5
Potrjene operacije - kumulativa (od 1.1.2007 do 31.12.2009)**	EU del	2.594.046	173,3	60,4	28,9
	SLO del	457.773	-	-	-
	EU in SLO del	3.051.819	173,3	60,4	28,9
<i>- Operacije, potrjene preko javnih razpisov</i>	EU del	2.594.046	173,3	60,4	28,9
	SLO del	457.773	-	-	-
	EU in SLO del	3.051.819	173,3	60,4	28,9
<i>- Neposredno potrjene operacije</i>	EU del	0	0,0	0,0	0,0
	SLO del	0	-	-	-
	EU in SLO del	0	0,0	0,0	0,0
Podpisane pogodbe (od 1.1.2007 do 31.12.2009)***	EU del	2.526.046	168,8	58,8	28,2
	SLO del	445.773	-	-	-
	EU in SLO del	2.971.819	168,8	58,8	28,2
	drugi viri	0	-	-	-
Plačila iz proračuna RS - kumulativa (od 1.1.2007 do 31.12.2009)	EU del	1.392.048	93,0	32,4	15,5
	SLO del	245.656	-	-	-
	EU in SLO del	1.637.704	93,0	32,4	15,5
Plačila iz proračuna RS - tekoče leto (od 1.1.2009 do 31.12.2009)	EU del	1.301.791	87,0	30,3	14,5
	SLO del	229.728	-	-	-
	EU in SLO del	1.531.520	87,0	30,3	14,5
Posredovani zahtevki za povračilo na Organ za potrjevanje do 31.12.2009 (kumulativa 1.1.07-31.12.09) - EU del		745.742	49,8	17,4	8,3
Certificirani zahtevki za povračilo na EK do 31.12.2009 (kumulativa 1.1.07-31.12.09) - EU del		0	0,0	0,0	0,0

* pri razpisanih sredstvih ni upoštevana tehnična pomoč. Prav tako so bile določene operacije potrjene brez izvedbe javnega razpisa (neposredno potrjene operacije), zato je lahko ta podatek nižji od potrjenih operacij.

** znesek vključuje vrednost potrjenih operacij izbranih preko instrumenta javni razpis za izbor operacij in vrednost neposredno potrjenih operacij.

*** znesek vključuje vrednost podpisanih pogodb za operacije izbrane preko instrumenta javni razpis za izbor operacij in vrednost podpisanih pogodb za neposredno potrjene operacije.

V okviru PU 4.3 Dvig zaposljivosti ranljivih družbenih skupin na področju kulture in podpora njihovi socialni vključenosti je bilo od 1.1.2007 do 31.12.2009:

- razpisanih sredstev v znesku 3.634.661 EUR,
- potrjenih operacij v znesku 3.051.819 EUR,
- podpisanih pogodb za 2.971.819 EUR,
- izplačanih sredstev iz proračuna RS za 1.637.704 EUR,
- posredovanih zahtevkov za povračilo na PO za 745.742 EUR.

Opis izvajanja v letu 2009

MK je objavilo drugi JR »Izbor razvojnih projektov za dvig zaposljivosti ranljivih družbenih skupin na področju kulture in podporo njihovi socialni vključenosti v okviru Evropskega socialnega sklada v letih 2009-2010« dne 29.5.2009 v vrednosti 1.579.910 EUR. Na JR je prispelo 64 prijav, izbranih je bilo 19 projektov. Pogodbe z upravičenci so bile podpisane dne 4.9.2009 v skupni vrednosti 1.579.910 EUR, kar predstavlja 100% razpisanih sredstev predmetnega JR.

Projekti izbrani na prvem JR »Izbor razvojnih projektov za dvig zaposljivosti ranljivih družbenih skupin na področju kulture in podporo njihovi socialni vključenosti v okviru Evropskega socialnega sklada v letih 2008-2009« so se konec leta 2009 fizično zaključili. V drugi polovici leta 2009 je bilo opravljeno tudi vmesno vrednotenje JR, ki ga je iz naslova TP izvedel OU.



Prednostna usmeritev 4.3: Dvig zaposljivosti ranljivih družbenih skupin na področju kulture in podpora njihovi socialni vključenosti

Tabela 62: Fizični napredek v okviru prednostne usmeritve 4.3

Naziv kazalnika	Vrsta kazalca	Izhodiščno stanje 2007	Načrtovana vrednost 2013	Dosežena vrednost 2007	Dosežena vrednost 2008	Dosežena vrednost 2009	Dosežena vrednost 2007-2009
Št. sofinanciranih projektov s področja kulture	Učinek	0	60	0	18*	19	36
Št. ustvarjenih bruto delovnih mest za ranljive skupine	Rezultat	0	55	0	11	7	18

Vir: MK

*1 upravičenec je odstopil od pogodbe v prvem JR

Z 36 sofinanciranimi projekti smo v tem obdobju dosegli 60 % realizacijo načrtovane vrednosti kazalnika za celotno obdobje. Pri kazalniku število ustvarjenih bruto delovnih mest

za ranljive skupine je bilo do konca leta 2009 realiziranih 18 bruto delovnih mest (11 v letu 2008 in 7 v letu 2009).

Pomoč ciljnim skupinam

Tabela 68: Pomoč ciljnim skupinam v okviru prednostne usmeritve 4.3

V spodnji tabeli so upoštevani rezultati ankete, ki jo je med udeleženci usposabljanj izvedel evalvator vmesnega vrednotenja prvega JR, ki ga je naročila SVLR iz naslova TP.

Udeleženci po spolu	2008	2009	Skupaj
Moški	0	280	280
Ženske	0	220	220
Skupaj	0	500	500
Status na trgu dela	2008	2009	Skupaj
Zaposleni (vključno s samozaposlenimi)	0	n.p.	n.p.
Samozaposleni	0	n.p.	n.p.
Brezposelne osebe (vključno z dolgotrajno brezposelnimi)	0	n.p.	n.p.
Dolgotrajno brezposelne osebe	0	n.p.	n.p.
Nedejavne osebe***	0	500	500
Od tega Nedejavne osebe, ki se izobražujejo ali usposabljujejo	0	n.p.	n.p.
Udeleženci po starosti	2008	2009	Skupaj
Mladi (15- 24 let)	0	n.p.	n.p.
Starejši delavci (55 – 64 let)	0	n.p.	n.p.
Udeleženci po ranljivih skupinah	2008	2009	Skupaj
Pripadniki manjšin	0	0	0
Migranti	0	115	115
Invalidne osebe	0	277	277
Druge prikrajšane skupine**	0	106	106
Udeleženci po šolski izobrazbi	2008	2009	Skupaj
ISCED 1. in 2. stopnja	0	n.p.	n.p.
ISCED 3. stopnja	0	n.p.	n.p.
ISCED 4. stopnja	0	n.p.	n.p.
ISCED 5. in 6. stopnja	0	n.p.	n.p.

* V letu 2009 za 500 osebe podatkov o statusu na trgu dela ni na voljo, zato smo jih uvrstili med nedejavne osebe

** med druge prikrajšane skupine smo vključili 106 Romov

V aktivnosti sofinanciranja na PU 4.3 je bilo do konca leta 2009 vključenih skupaj 500 oseb, delež moških je 56% in delež žensk 44%. Vključenih je bilo tudi 277 invalidov, 115 migrantov, 106 Romov.

Kakovostna analiza

Z izvedenima instrumentoma v okviru dveh JR je bilo podprtih skupaj 37 projektov, od tega 18 projektov v letu 2008 in 19 projektov v letu 2009. 1 projekt iz leta 2008 je bil prekinjen. Dejavnosti vseh projektov so usposabljanje za krepitev zaposlitvenih možnosti predstavnikov ranljivih skupin, usposabljanje za pridobitev znanj s področja menedžmenta kulturnih projektov in s tem povezano ustvarjanje delovnih mest za kulturne menedžerje ter usposabljanje izobraževalcev za ranljive skupine. Projekti trajajo 2 leti. Do konca leta 2009 se je fizično zaključilo 17 projektov. Spodnja analiza se nanaša zgolj na fizično zaključene projekte, ki izhajajo iz prvega JR.

Preglednica: Število sodelujočih udeležencev v projektu usposabljanje za krepitev zaposlitvenih možnosti predstavnikov ranljivih skupin glede na spol in vlogo:

	Udeleženci	Mentorji	Zaposleni	Skupaj
Ženske	220	56	1	277
Moški	280	89	10	359
Skupaj	500	125	11	636

Vključitev ciljne skupine:

V okviru projektov prvega JR je bilo evidentiranih 500 vključitev v različna usposabljanja, od tega se je vključilo 280 moških in 220 žensk.

Na podlagi ankete, ki je bila namenjena osebam zaposlenim v organizaciji prejemnici sredstev in so bile deležne usposabljanja ali drugih aktivnosti (anketo je izpolnilo 20,2% vključenih), lahko zaključimo, da so bili razlogi za vključitev v program različni, a največkrat so se udeleženci v program usposabljanja vključili zaradi **potrebe po izboljšanju znanja**, sledita želja **po zaposlitvi oziroma samozaposlitvi** in **vključenosti v družbo**.

Vključenost izvajalcev usposabljanj:

V programih usposabljanja je po podatkih upravičencev sodelovalo **125 mentorjev**, od tega 69 moških in 56 žensk. Mentorji so bili vključeni v izvajanje teoretičnega usposabljanja (32,3 %) in praktičnega usposabljanja (33,8%). Izvajali so tudi mentorstvo (27,7%), svetovanje in druge storitve za udeležence.

Vidik realiziranih zaposlitev:

V okviru izvajanih projektov je bilo realiziranih 11 zaposlitev. Na podlagi ankete (anketo je izpolnilo 81,8% vseh zaposlenih) so bili zaposleni deležni različnih oblik usposabljanja, v katere so se vključili predvsem zaradi **izboljšanja znanja (41,2%)**, **splošnega zanimanja za temo (11,8%)** in **pridobivanja ali obdržanja zaposlitve (41,2%)**.

Z ustvarjanjem novih delovnih mest za ranljive skupine uspešno dosegamo prvi specifični cilj prednostne usmeritve, ki je omogočiti dostop do zaposlitve in usposabljanj ranljivim skupinam z razvojem podjetništva na področju kulture, ki ustvarjajo nova delovna mesta in možnost za socialno integracijo posameznikom, ki so zaradi različnih ranljivosti ali omejitev v neenakem izhodiščnem položaju na trgu dela v drugih panogah, hkrati se krepi administrativna in organizacijska usposobljenost organizacij, ki delujejo na področju kulture, kot izvajalci podpornih storitev za ustvarjalce.

Izmed 18 sofinanciranih projektov v letu 2008 so jih vlagatelji za sofinanciranje v letu 2009 ponovno prijavili 16 (88,9%). Ponovno so bili prijavljeni vsi, ki so bili namenjeni ljudem z različnimi vrstami invalidnosti (gibalno ali senzorno oviranim, duševno prizadetim) in ki so bili namenjeni večim ciljnim skupinam. Po en projekt manj, kot je bilo sofinanciranih v letu 2008, je bil prijavljen za pripadnike romske etnične skupnosti in za druge etnične skupine in priseljence (Srbe, Bošnjake, Črnogorce in Makedonce).

Uporaba dopolnitvenega financiranja

V okviru vseh potrjenih instrumentov v vseh JR »*Izbor razvojnih projektov za dvig zaposljivosti ranljivih družbenih skupin na področju kulture in podporo njihovi socialni vključenosti v okviru Evropskega socialnega sklada*« se uporablja dopolnitveno financiranje v višini 9% neposrednih upravičenih stroškov, kot jo opredeljuje 34. člen Uredbe (ES) št. 1083/2006.

Poročanje glede 10. Člena Uredbe Komisije (ES) št. 1081/2006

- a) ukrepi v zvezi z vključevanjem načela enakosti spolov in kakršni koli ukrepi v zvezi z načelom enakosti spolov;

Segment zagotavljanja enakosti možnosti v okviru PT je evidenten v delu zagotavljanja enakosti spolov, ki je predviden v sestavi ocenjevalne komisije, kjer prevladuje ženski spol, tudi v delu komisije, kjer je članstvo (člani, ki niso zaposleni v državni upravi) plačano. Obema spoloma je pri izvajanju vseh konkretnih aktivnosti ponujena enaka možnost sodelovanja oz. dostopa (tako prijaviteljem kot tudi izvajalcem), zaradi česar je vpliv na horizontalni kriterij enakosti spolov vsaj delno pozitiven.

- b) ukrepi za povečanje sodelovanja migrantov pri zaposlovanju in s tem krepitev njihove družbene integracije;

Sofinancirani projekti so namenjeni tudi migrantom.

- c) ukrepi za krepitev vključevanja v zaposlitev in s tem izboljšanja socialne vključenosti manjšin;

Sofinancirani projekti so namenjeni pripadnikom italijanske in madžarske narodne skupnosti, romske skupnosti, različnim manjšinskim etničnim skupinam.

- d) ukrepi za krepitev vključevanja v zaposlovanje in socialno vključenost drugih prikrajšanih skupin, vključno z invalidi;

Sofinancirani projekti so namenjeni tudi invalidom.

Vsebinsko so načrtovane aktivnosti pod b), c) in d) namenjene:

- usposabljanju pripadnikov ranljivih skupin na področju kulture z namenom dviga njihove zaposljivosti ali/in
- usposabljanju posameznikov v podpornih institucijah, ki skrbijo za kulturno dejavnost ranljivih skupin oziroma njihovih pripadnikov ali/in
- dvigu zaposljivosti pripadnikov ranljivih skupin na področju kulture ali/in
- dvigu zaposljivosti posameznikov v podpornih institucijah, ki skrbijo za kulturno dejavnost ranljivih skupin oziroma njihovih pripadnikov.

- e) izvajanje inovativnih dejavnosti, vključno s predstavitvijo programov, njihovih rezultatov ter njihovega razširjenja in uveljavljanja;

V projektih aktivnostih je bilo vključeno načelo inovativnosti. Izvajalci projektov so identificirali inovativne projektne ideje in pristopali k reševanju kompleksnih problemov posamezne ciljne skupine, ki jih z izvajanjem rednih dejavnosti do sedaj niso uspeli reševati. Večino elementov inovativnosti smo zasledili v individualnih, potrebam posamezne ciljne skupine prilagojenih, načinih dela, metodah, spodbujanju potencialov posameznikov ipd.

- f) izvajanje transnacionalnih in medregionalnih ukrepov

Do sedaj niso bile izvedene takšne transnacionalne oblike sodelovanja, kot ga določa člen 37(7) Splošne uredbe in člen 3(6) Uredbe o ESS, ker v dejavnost niso vključeni nacionalni, regionalni ali lokalni organi vsaj ene druge države članice.

Doseganje ciljev v sodelovanju s socialnimi partnerji in NVO-ji

V okviru PU se zagotavlja načelo partnerstva, saj so upravičenci načrtovanih instrumentov JR za izbor operacij (kot edinega predvidenega instrumenta čez celotno programsko obdobje) tudi nevladne organizacije, kar pomeni, da gre v smislu ESS uredbe za posredno podporo partnerskemu načelu na ravni upravičencev.

Komplementarnost aktivnosti sofinanciranja s sredstvi ESS

Predmetna instrumenta JR za izbor operacij v okviru OP RČV sta zasnovana samostojno, vendar po vsebini sorodna naslednjim instrumentom, sofinanciranim s strani integralnega proračuna dodeljenega vsebinsko pristojni NOE znotraj MK:

- JR kulturnih projektov posebnega programa, namenjenega pripadnikom nemško govoreče etnične skupine v RS;
- JR za izbor kulturnih projektov za razširjanje programskih vsebin, namenjenih senzorno oviranim v njim prilagojenih tehnikah, ter za razvoj tehnične infrastrukture namenjene senzorno oviranim;
- Javni poziv za izbor kulturnih projektov na področju romske skupnosti v RS, ki jih bo financirala RS iz proračuna, namenjenega za kulturo;
- Javni poziv za izbor kulturnih projektov na področju različnih manjšinskih etničnih skupnosti in priseljencev v RS, ki jih bo financirala RS iz proračuna, namenjenega za kulturo;
- Neposredni poziv za italijansko in madžarsko narodno skupnost, s katerim se urejajo sredstva letnega državnega proračuna, neposredno namenjenega obema ustavnima manjšinama.

Prihodnje izvajanje in predvidene spremembe

MK je objavilo tretji JR »Izbor razvojnih projektov za dvig zaposljivosti ranljivih družbenih skupin na področju kulture in podporo njihovi socialni vključenosti v okviru Evropskega socialnega sklada v letih 2010-2011« v Ur. l. RS dne 9. 4. 2010. Postopek izbora je predviden v maju in juniju 2010. Podpis pogodb bo potekal predvidoma julija 2010.

3.5 Institucionalna in administrativna usposobljenost

Prednostne usmeritve

- 5.1. Učinkovita in uspešna javna uprava
- 5.2. Reforma institucij na trgu dela
- 5.3. Spodbujanje razvoja nevladnih organizacij, civilnega in socialnega dialoga
- 5.4. Zdravstvo v informacijski dobi

Uresničevanje splošnih ciljev

Splošni cilj razvojne prioritete je razvoj ustrezne institucionalne in administrativne usposobljenosti za učinkovito strukturno prilagajanje, rast, delovna mesta in ekonomski razvoj.

Specifični cilji

- učinkovite in uspešne storitve javnega sektorja, vključno s storitvami sodstva in zdravstva, za prebivalstvo in gospodarstvo primerljivo z drugimi razvitimi državami EU in veljavnimi standardi;
- povečati nivo kakovosti in učinkovitosti institucij trga dela pri posredovanju zaposlitev in zagotavljanju večje zaposljivosti uporabnikov storitev;
- okrepiti civilni in socialni dialog ter sposobnost nevladnega sektorja in socialnih partnerjev za zagotavljanje storitev, ki prispevajo k rasti in ustvarjanju delovnih mest.

Vsebinski vidiki so opredeljeni v naslednjih dokumentih:

- *Strategija razvoja Slovenije (Tretja razvojna prioriteta: Učinkovita in cenejša država),*
- *Nacionalni program reform (Tretja razvojna prioriteta: Učinkovita in cenejša država)*
Ukrep 36: Racionalizacija delovanja javnega sektorja, Ukrep 37: Presoja učinkov predpisov, Ukrep 38: Vzpostavitev centralnega dostopa do evidenc za zagotavljanje pravic iz javnih sredstev, Ukrep 40: Vzpostavitev Registra nepremičnin, Ukrep 41: Uveljavljanje JZP in zasebnega financiranja izgradnje velikih infrastrukturnih projektov.
- Z vidika reform institucij na trgu dela so vsebine opredeljene predvsem v *Smernici 9: Prehod v informacijsko družbo ter spodbujanje razširjenosti in učinkovite uporabe IKT, Smernici 17: Izvajanje politike zaposlovanja, usmerjene v doseganje polne zaposlenosti, izboljšanje kakovosti in storilnosti dela ter krepitev socialne in ozemeljske kohezije, Smernici 20: Izboljšanje ujemanja s potrebami na trgu dela, Smernici 21: Spodbujati prožnosti v povezavi z varnostjo zaposlitve in zmanjševanje deljenja trgov dela.*
- *Program reform za izvajanje Lizbonske strategije v Sloveniji, ki hkrati vključuje Strateške usmeritve Republike Slovenije na področju zaposlovanja in cilje iz Nacionalnega programa razvoja trga dela in zaposlovanja do 2006.*

Vključena ministrstva

Ministrstvo za javno upravo

Ministrstvo za pravosodje

Ministrstvo za zdravje

Ministrstvo za delo, družino in socialne zadeve.

Informacije o fizičnem in finančnem napredku razvojne prioritete

Finančni napredek razvojne prioritete

5. RP

Tabela 63: Finančni napredek 5. razvojne prioritete

5. RP		stanje 31.12.09	% glede na pravice porabe		
			2007	2007-2009	2007-2013
Pravice porabe 2007-2013	EU del	97.051.506	-	-	-
	SLO del	17.126.737	-	-	-
	EU in SLO del	114.178.243	-	-	-
Pravice porabe 2007	EU del	16.208.403	-	-	16,7
	SLO del	2.860.307	-	-	16,7
	EU in SLO del	19.068.710	-	-	16,7
Pravice porabe 2007 - 2009	EU del	46.487.579	-	-	47,9
	SLO del	8.203.692	-	-	47,9
	EU in SLO del	54.691.271	-	-	47,9
Razpisana sredstva od 1.1.2007 do 31.12.2009*	EU del	8.522.488	52,6	18,3	8,8
	SLO del	1.503.968	-	-	-
	EU in SLO del	10.026.456	52,6	18,3	8,8
Potrjene operacije - kumulativa (od 1.1.2007 do 31.12.2009)**	EU del	78.059.599	481,6	167,9	80,4
	SLO del	13.775.223	-	-	-
	EU in SLO del	91.834.822	481,6	167,9	80,4
- Operacije, potrjene preko javnih razpisov	EU del	6.769.391	41,8	14,6	7,0
	SLO del	1.194.598	-	-	-
	EU in SLO del	7.963.989	41,8	14,6	7,0
- Neposredno potrjene operacije	EU del	71.290.208	439,8	153,4	73,5
	SLO del	12.580.624	-	-	-
	EU in SLO del	83.870.832	439,8	153,4	73,5
Podpisane pogodbe (od 1.1.2007 do 31.12.2009)***	EU del	74.071.446	457,0	159,3	76,3
	SLO del	13.071.431	-	-	-
	EU in SLO del	87.142.877	457,0	159,3	76,3
	drugi viri	979.755	-	-	-
	skupaj	88.122.632	-	-	-
Plačila iz proračuna RS - kumulativa (od 1.1.2007 do 31.12.2009)	EU del	10.632.671	65,6	22,9	11,0
	SLO del	1.876.353	-	-	-
	EU in SLO del	12.509.024	65,6	22,9	11,0
Plačila iz proračuna RS - tekoče leto (od 1.1.2009 do 31.12.2009)	EU del	6.655.696	41,1	14,3	6,9
	SLO del	1.174.534	-	-	-
	EU in SLO del	7.830.230	41,1	14,3	6,9
Posredovani zahtevki za povračilo na Organ za potrjevanje do 31.12.2009 (kumulativa 1.1.07-31.12.09) - EU del		8.782.029	54,2	18,9	9,0
Certificirani zahtevki za povračilo na EK do 31.12.2009 (kumulativa 1.1.07-31.12.09) - EU del		3.243.244	20,0	7,0	3,3

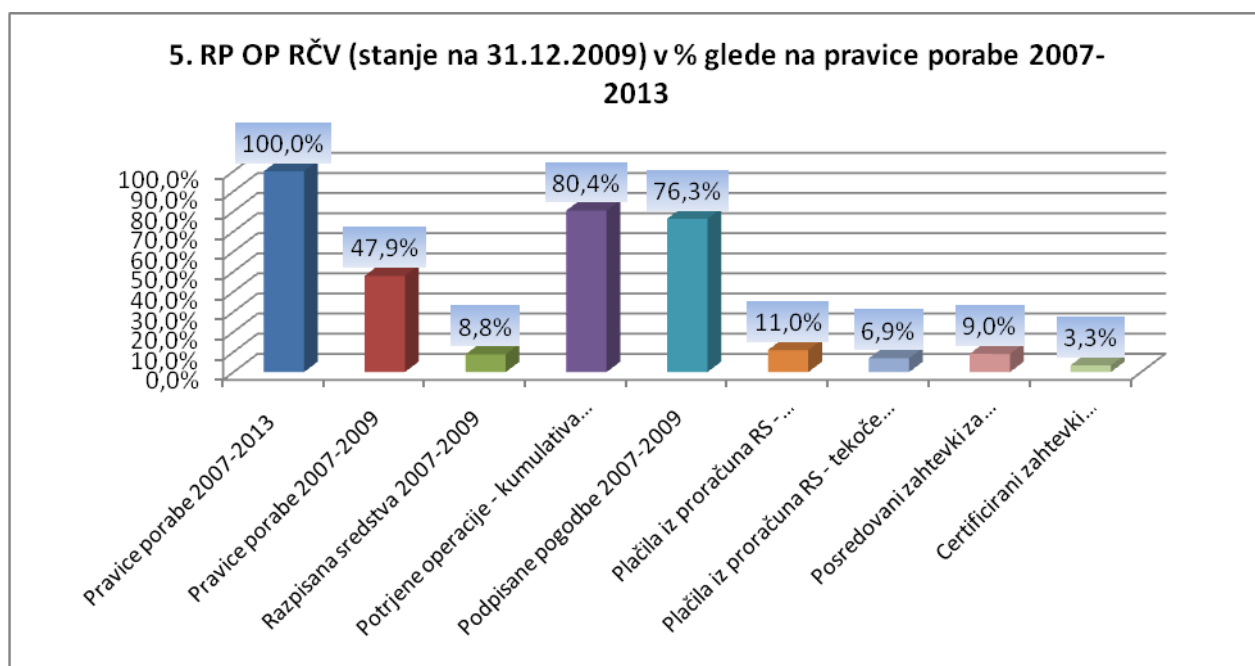
* pri razpisanih sredstvih ni upoštevana tehnična pomoč. Prav tako so bile določene operacije potrjene brez izvedbe javnega razpisa (neposredno potrjene operacije), zato je lahko ta podatek nižji od potrjenih operacij.

** znesek vključuje vrednost potrjenih operacij izbranih preko instrumenta javni razpis za izbor operacij in vrednost neposredno potrjenih operacij.

*** znesek vključuje vrednost podpisanih pogodb za operacije izbrane preko instrumenta javni razpis za izbor operacij in vrednost podpisanih pogodb za neposredno potrjene operacije.

**** znesek vključuje DDV kot neupravičen strošek, ki ga financirajo upravičenci iz svojih lastnih virov, pri tem je potrebno upoštevati, da ti viri ne spadajo pod SLO del.

Graf 6: 5. RP OP RČV – finančne informacije na dan 31.12.2009



V okviru 5. RP Institucionalna in administrativna usposobljenost je bilo v obdobju od 1.1.2007 do 31.12.2009:

- razpisanih sredstev za 10.026.456 EUR,
- potrjenih operacij v znesku 91.834.822 EUR,
- podpisanih pogodb za 87.142.877 EUR,
- izplačanih sredstev iz proračuna RS za 12.509.024 EUR,
- posredovanih zahtevkov za povračilo na PO za 8.782.029 EUR,
- certificirani zahtevki za povračilo na EK za 3.243.244 EUR.

Fizični napredek razvojne prioritete**5 RP: Institucionalna in administrativna usposobljenost**

Tabela 64: Fizični napredek 5. razvojne prioritete

Naziv kazalnika	Vrsta kazalca	Izhodiščno stanje 2007	Načrtovana vrednost 2013	Dosežena vrednost 2007	Dosežena vrednost 2008	Dosežena vrednost 2009	Dosežena vrednost 2007-2009
Število storitev e-uprava dosegljivih na svetovnem spletu	Učinek	308	323	0	466	219	685
Število oseb izobraženih s področja kakovosti in varnosti v zdravstvu	Učinek		500	0	0	0	0
Število zdravstvenih organizacij v katerih bo z OP RČV vzpostavljen sistem kakovosti	Učinek	4	50	0	0	0	0
Število izobraževanj in usposabljanj zaposlenih na ZRSZ****	Učinek	50	100	2.111	4.602	3.748	8.350
Število vključenih predstavnikov NVO in socialnih partnerjev v usposabljanje in izobraževanje	Učinek	0	500	0	0	179	179
od tega socialnih partnerjev	Učinek	0	50	0	0	16	16
Število nevladnih organizacij, prejemnikov oziroma izvajalcev projektov v okviru prednostne usmeritve	Učinek	0	85	0	8	24	32
Število dni potrebnih za ustanovitev gospodarske družbe	Rezultat	61	7	0	4 (oz. 6 v primeru nepopolne vloge)	3	3
Stopnja razvitosti e-uprave – dosegljivost državnih e-storitev preko spleta (v odstotkih)*	Rezultat	87	95	0	90	95	95
Skrajšanje povprečnega časa posamičnega sodnega postopka (v mesecih)***	Rezultat	9,5	6	0	0	0***	0***
Večja uporaba IKT, e-vsebin s področja zdravstva in e-storitev med zdravstvenimi strokovnjaki	Rezultat	60%	80%	0	0	0	0
Povečanje dostopnosti e-zdravstvenih storitev za uporabnike	Rezultat	22%	40%	0	0	0	0
Število izobraževanj na zaposlenega na ZRSZ****	Rezultat	2,8	5	1,9	2,3	3,7	3,7
Delež zaposlenih brezposelnih oseb od posredovanih v zaposlitev**	Rezultat	6%	10%	0	3%	6%	6%
Število e-storitev za brezposelne osebe in delodajalcev v ZRSZ**	Rezultat	7	14	0	14	16	16

Zadovoljstvo uporabnikov s storitvami javne uprave (1-5)	Vpliv	3,5	4,2	0	n.p.	n.p.	n.p.
Izboljšanje izkušenj in zadovoljstva uporabnikov zdravstvenega sistema	Vpliv	22%	40%	0	0	0	0
Ocena storitev Zavoda RS za zaposlovanje s strani brezposelnih oseb**	Vpliv	4	4,5	0	4,46	3,61	3,61

* podatek iz leta 2007-fully online availability (Capgemini)

** vir podatkov je ZRSZ

*** O doseženi vrednosti kazalnika skrajšanje povprečnega časa posamičnega sodnega postopka (v meseceih) v letu 2009 za obdobje 2007-2009 še ne moremo poročati.

**** Te aktivnosti so bile financirane iz integralnih virov.

Lizbonski cilji v okviru 5. RP

Tabela 65: Okvirna razčlenitev prispevka Skupnosti za Lizbonske cilje na ravni 5. RP

Razsežnost 1 Prednostna tema	Razsežnost 2 Oblika financiranja	Razsežnost 3 Ozemlje	Razsežnost 4	Razsežnost 5	Skupaj*
Koda 65	1	1 in 5 skupaj	20	SI0	9.525.594
		1	20	SI0	4.762.594
		5	20	SI0	4.762.594
Skupaj 5. RP					9.525.594

* Dodeljeni znesek prispevka Skupnosti za vsako kombinacijo kategorij

Pomoč ciljnim skupinam

Pri do sedaj potrjenih instrumentih posameznik ni neposredni prejemnik sredstev, zato za leto 2009 ne poročamo o podatkih na ravni posameznika v skladu s prilogo XXIII Uredbe Komisije (ES) 1828/2006. Pri tej RP gre za t.i. posredne upravičence, ki so vključeni v aktivnostih podpore reorganizacije posodobitev javnih institucij ali gre za takšne aktivnosti, kjer bi zbiranje podatkov po prilogi XXIII Uredbe Komisije (ES) 1828/2006 predstavljajo preveliko administrativno breme. Običajno gre za različna usposabljanja v trajanju nekaj ur. V tem letnem poročilu prikazujemo podatke za PU 5.2 in PU 5.3.

Tabela 66: Pomoč ciljnim skupinam na ravni 5. RP

Udeleženci po spolu	2008	2009	Skupaj		
Moški	0	60	60		
Ženske	0	164	164		
Skupaj	0	224	224		
Status na trgu dela	2008	2009	2009-ženske	Skupaj	Skupaj-ženske
Zaposleni (vključno s samozaposlenimi)	0	157	113	157	113
Samozaposleni	0	15	5	15	5
Brezposelne osebe (vključno z dolgotrajno brezposelnimi)	0	54	42	54	42
Dolgotrajno brezposelne osebe	0	1	1	1	1
Nedejavne osebe	0	13	9	13	9
Od tega Nedejavne osebe, ki se izobražujejo ali usposabljujejo	0	11	8	11	8
Udeleženci po starosti	2008	2009	2009-ženske	Skupaj	Skupaj-ženske

Mladi (15- 24 let)	0	59	48	59	48
Starejši delavci (55 – 64 let)	0	29	19	29	19
Udeleženci po ranljivih skupinah	2008	2009	2009-ženske	Skupaj	Skupaj-ženske
Pripadniki manjšin	0	0	0	0	0
Migranti	0	0	0	0	0
Invalidne osebe	0	0	0	0	0
Druge prikrajšane skupine	0	0	0	0	0
Udeleženci po šolski izobrazbi	2008	2009	2009-ženske	Skupaj	Skupaj-ženske
ISCED 1. in 2. stopnja	0	1	1	1	1
ISCED 3. stopnja	0	31	21	31	21
ISCED 4. stopnja	0	13	11	13	11
ISCED 5. in 6. stopnja	0	179	128	179	128

Kakovostna analiza na ravni razvojne prioritete

V RP se izvajajo ukrepi, ki krepijo institucionalno in administrativno usposobljenost in izboljšujejo učinkovitost in uspešnost storitev javnega sektorja za prebivalstvo in gospodarstvo, tudi s področjem pravosodja in ukrepi, ki vodijo k vzpostavitvi konkurenčnega okolja za poslovne subjekte.

Na področju institucionalne in administrativne usposobljenosti ima posebno mesto izvajanje aktivnosti preko javnih naročil, ki se izvajajo na podlagi odločb o dodelitvi pomoči za potrjene operacije. Pri tem velja omeniti, da je v letu 2009 kar 219 novih storitev e-uprava dosegljivih na svetovnem spletu, število dni potrebnih za ustanovitev gospodarske družbe se je zmanjšalo iz 61 dni na 3 dni oz. v primeru nepopolnih vlog na 6 dni. Stopnja razvitosti e-uprave (on line availability) se je na podlagi rezultatov EK (CAPGEMINI) povečala na 95%. OU je potrdil še 2 operaciji na PU 5.1: »Krepitev usposobljenosti za izvajanje presoje učinkov predpisov ter vključevanje javnosti v pripravo in izvajanje politik« in »Merjenje administrativnih stroškov in bremen v predpisih RS« in povečal sredstva na že potrjeni operaciji »E-vem«.

V okviru operacije e-pravosodje se je povečal delež informatiziranih evidenc v pravosodju, primernih za elektronsko izmenjavo podatkov in delež informatiziranih procesov v pravosodnih organih.

V okviru PU 5.3 so se izvedli 3 JR, ki prispevajo k uresničevanju postavljenih ciljev za spodbujanje razvoja NVO, civilnega in socialnega dialoga. Za sofinanciranje je bilo na prvem JR izbranih 12 operacij in sicer 2 horizontalni mrežni nevladni organizaciji na nacionalni ravni ter 10 regionalnih NVO stičišč. V okviru drugega JR je bilo izbranih 12 operacij iz različnih vsebinskih področij delovanja (npr. okolje, sociala, zdravje, kultura itd). V okviru JR za socialne partnerje (izvedena sta bila 2) je bilo izbranih 11 operacij, od tega 6 operacij zvez sindikatov in 5 operacij predstavnikov delodajalcev. V okviru sofinanciranih aktivnosti je bilo vključenih v izobraževanje in usposabljanje 179 predstavnikov mrežnih NVO organizacij in socialnih partnerjev (od tega 16 predstavnikov socialnih partnerjev), organiziranih je bilo 126 delavnic ter izvedenih 59 promocijskih dogodkov. Finančna realizacija je bila na ravni te PU usmeritve v skladu z načrtovano, saj so od vseh dodeljenih sredstev glede na podpisane pogodbe o sofinanciranju upravičenci uspeli realizirati kar 85%, kar je glede na naravo upravičencev visok odstotek.

V okviru 5. RP aktivnosti ne potekajo po shemi državne pomoči.

Večje težave in ukrepi za njihovo odpravo

V letu 2009 ni bilo težav, ki bi nastopile pri izvajanju 5. RP.

3.5.1. Učinkovita in uspešna javna uprava

Ciljne skupine

- vse ravni menedžerske strukture v javni upravi, pripravljavci predpisov in nenazadnje vsi zaposleni v javni upravi. To so vsi, ki morajo s svojim znanjem in delom prispevati, k boljšim rezultatom za državljane in gospodarstvo. E-uprava je usmerjena v državljane oziroma pravne subjekte, zagotavljati jim mora kar najlažji dostop do storitev javne uprave, hkrati pa mora nuditi podporo zaposlenim v javni upravi za dvig njihove učinkovitosti in uspešnosti;
- nosilci odločanja/sodniki, tožilci, pravobranilci, odvetniki, pomožno osebje/pomočniki, strokovni sodelavci na pravosodnih organih, tožilstvih, pravobranilstvih in administracija v vseh pravosodnih organih.

Predvidene dejavnosti

V okviru prednostne usmeritve so predvidene predvsem naslednje dejavnosti:

- IKT infrastruktura: aktivnosti v okviru IKT infrastrukture bodo usmerjene k ciljem vzpostavitve in poenotenja IKT storitev, standardizacije in posodobitve IKT opreme;
- modernizacija pravosodja (modernizacija postopkov, informatizacija, razvoj kadrov); nadajlevanje aktivnosti v okviru operacije e-pravosodje,
- E-vem g.d.i. (nadgradnja),
- Interoperabilnost in e-izmenjava podatkov (vključitev novih aktivnosti e-sociale),
- Enotna kontaktna točka,
- E-javno naročanje,
- nadaljevanje aktivnosti v okviru operacij Merjenje administrativnih stroškov in bremen v predpisih RS, Enotni spletni portal stvarnega premoženja, E-uprava, Krepitev usposobljenosti za izvajanje presoje učinkov in posvetovalne procese.

Vključeni ministrstvi

Ministrstvo za pravosodje

Ministrstvo za javno upravo

Izvajanje prednostne usmeritve

Finančna tabela

PU 5.1

Tabela 67: Finančni napredek v okviru prednostne usmeritve 5.1

5. RP - PU 5.1.		stanje 31.12.09	% glede na pravice porabe		
			2007	2007-2009	2007-2013
Pravice porabe 2007-2013	EU del	36.404.856	-	-	-
	SLO del	6.424.387	-	-	-
	EU in SLO del	42.829.243	-	-	-
Pravice porabe 2007	EU del	6.079.912	-	-	16,7
	SLO del	1.072.926	-	-	16,7
	EU in SLO del	7.152.838	-	-	16,7
Pravice porabe 2007 - 2009	EU del	17.437.892	-	-	47,9
	SLO del	3.077.276	-	-	47,9
	EU in SLO del	20.515.168	-	-	47,9
Razpisana sredstva od 1.1.2007 do 31.12.2009*	EU del	0	0,0	0,0	0,0
	SLO del	0	-	-	-
	EU in SLO del	0	0,0	0,0	0,0
Potrjene operacije - kumulativa (od 1.1.2007 do 31.12.2009)**	EU del	34.722.447	571,1	199,1	95,4
	SLO del	6.127.490	-	-	-
	EU in SLO del	40.849.937	571,1	199,1	95,4
- Operacije, potrjene preko javnih razpisov	EU del	0	0,0	0,0	0,0
	SLO del	0	-	-	-
	EU in SLO del	0	0,0	0,0	0,0
- Neposredno potrjene operacije	EU del	34.722.447	571,1	199,1	95,4
	SLO del	6.127.490	-	-	-
	EU in SLO del	40.849.937	571,1	199,1	95,4
Podpisane pogodbe (od 1.1.2007 do 31.12.2009)***	EU del	34.722.447	571,1	199,1	95,4
	SLO del	6.127.490	-	-	-
	EU in SLO del	40.849.937	571,1	199,1	95,4
	drugi viri	0	-	-	-
	skupaj	40.849.937	-	-	-
Plačila iz proračuna RS - kumulativa (od 1.1.2007 do 31.12.2009)	EU del	7.206.656	118,5	41,3	19,8
	SLO del	1.271.762	-	-	-
	EU in SLO del	8.478.419	118,5	41,3	19,8
Plačila iz proračuna RS - tekoče leto (od 1.1.2009 do 31.12.2009)	EU del	3.816.025	62,8	21,9	10,5
	SLO del	673.416	-	-	-
	EU in SLO del	4.489.440	62,8	21,9	10,5
Posredovani zahtevki za povračilo na Organ za potrjevanje do 31.12.2009 (kumulativa 1.1.07-31.12.09) - EU del		7.082.825	116,5	40,6	19,5
Certificirani zahtevki za povračilo na EK do 31.12.2009 (kumulativa 1.1.07-31.12.09) - EU del		3.204.076	52,7	18,4	8,8

* pri razpisanih sredstvih ni upoštevana tehnična pomoč. Prav tako so bile določene operacije potrjene brez izvedbe javnega razpisa (neposredno potrjene operacije), zato je lahko ta podatek nižji od potrjenih operacij.

** znesek vključuje vrednost potrjenih operacij izbranih preko instrumenta javni razpis za izbor operacij in vrednost neposredno potrjenih operacij.

*** znesek vključuje vrednost podpisanih pogodb za operacije izbrane preko instrumenta javni razpis za izbor operacij in vrednost podpisanih pogodb za neposredno potrjene operacije.

V okviru PU 5.1 Učinkovita in uspešna javna uprava je bilo v obdobju od 1.1.2007 do 31.12.2009:

- potrjenih operacij v znesku 40.849.937 EUR,
- podpisanih pogodb za 40.849.937 EUR,
- sredstev izplačanih iz proračuna RS za 8.478.419 EUR,
- posredovanih zahtevkov za povračilo na PO v znesku 7.082.825 EUR,
- certificiranih zahtevkov za povračilo na EK za 3.204.076 EUR.

MJU

5. RP - PU 5.1. MJU		stanje 31.12.09	% glede na pravice porabe		
			2007	2007-2009	2007-2013
Pravice porabe 2007-2013	EU del	17.000.000	-	-	-
	SLO del	3.000.000	-	-	-
	EU in SLO del	20.000.000	-	-	-
Pravice porabe 2007	EU del	2.839.141	-	-	16,7
	SLO del	501.025	-	-	16,7
	EU in SLO del	3.340.166	-	-	16,7
Pravice porabe 2007 - 2009	EU del	8.142.985	-	-	47,9
	SLO del	1.436.998	-	-	47,9
	EU in SLO del	9.579.983	-	-	47,9
Razpisana sredstva od 1.1.2007 do 31.12.2009*	EU del	0	0,0	0,0	0,0
	SLO del	0	-	-	-
	EU in SLO del	0	0,0	0,0	0,0
Potrjene operacije - kumulativa (od 1.1.2007 do 31.12.2009)**	EU del	15.317.590	539,5	188,1	90,1
	SLO del	2.703.104	-	-	-
	EU in SLO del	18.020.694	539,5	188,1	90,1
<i>- Operacije, potrjene preko javnih razpisov</i>	EU del	0	0,0	0,0	0,0
	SLO del	0	-	-	-
	EU in SLO del	0	0,0	0,0	0,0
<i>- Neposredno potrjene operacije</i>	EU del	15.317.590	539,5	188,1	90,1
	SLO del	2.703.104	-	-	-
	EU in SLO del	18.020.694	539,5	188,1	90,1
Podpisane pogodbe (od 1.1.2007 do 31.12.2009)***	EU del	15.317.590	539,5	188,1	90,1
	SLO del	2.703.104	-	-	-
	EU in SLO del	18.020.694	539,5	188,1	90,1
	drugi viri	0	-	-	-
	skupaj	18.020.694	-	-	-
Plačila iz proračuna RS - kumulativa (od 1.1.2007 do 31.12.2009)	EU del	6.513.740	229,4	80,0	38,3
	SLO del	1.149.484	-	-	-
	EU in SLO del	7.663.224	229,4	80,0	38,3
Plačila iz proračuna RS - tekoče leto (od 1.1.2009 do 31.12.2009)	EU del	3.126.832	110,1	38,4	18,4
	SLO del	551.794	-	-	-
	EU in SLO del	3.678.626	110,1	38,4	18,4
Posredovani zahtevki za povračilo na Organ za potrjevanje do 31.12.2009 (kumulativa 1.1.07-31.12.09) - EU del		6.389.909	225,1	78,5	37,6
Certificirani zahtevki za povračilo na EK do 31.12.2009 (kumulativa 1.1.07-31.12.09) - EU del		3.204.076	112,9	39,3	18,8

* pri razpisanih sredstvih ni upoštevana tehnična pomoč. Prav tako so bile določene operacije potrjene brez izvedbe javnega razpisa (neposredno potrjene operacije), zato je lahko ta podatek nižji od potrjenih operacij.

** znesek vključuje vrednost potrjenih operacij izbranih preko instrumenta javni razpis za izbor operacij in vrednost neposredno potrjenih operacij.

*** znesek vključuje vrednost podpisanih pogodb za operacije izbrane preko instrumenta javni razpis za izbor operacij in vrednost podpisanih pogodb za neposredno potrjene operacije.

V okviru MJU za PU 5.1 Učinkovita in uspešna javna uprava je bilo v obdobju od 1.1.2007 do 31.12.2009:

- potrjenih operacij v znesku 18.020.694 EUR,
- podpisanih pogodb za 18.020.694 EUR,
- sredstev izplačanih iz proračuna RS za 7.663.224 EUR,
- posredovanih zahtevkov za povračilo na PO v znesku 6.389.909 EUR,
- certificiranih zahtevkov za povračilo na EK za 3.204.076 EUR.

MP

5. RP - PU 5.1. MP		stanje 31.12.09	% glede na pravice porabe		
			2007	2007-2009	2007-2013
Pravice porabe 2007-2013	EU del	19.404.856	-	-	-
	SLO del	3.424.387	-	-	-
	EU in SLO del	22.829.243	-	-	-
Pravice porabe 2007	EU del	3.240.771	-	-	16,7
	SLO del	571.901	-	-	16,7
	EU in SLO del	3.812.672	-	-	16,7
Pravice porabe 2007 - 2009	EU del	9.294.907	-	-	47,9
	SLO del	1.640.278	-	-	47,9
	EU in SLO del	10.935.185	-	-	47,9
Razpisana sredstva od 1.1.2007 do 31.12.2009*	EU del	0	0,0	0,0	0,0
	SLO del	0	-	-	-
	EU in SLO del	0	0,0	0,0	0,0
Potrjene operacije - kumulativa (od 1.1.2007 do 31.12.2009)**	EU del	19.404.857	598,8	208,8	100,0
	SLO del	3.424.386	-	-	-
	EU in SLO del	22.829.243	598,8	208,8	100,0
<i>- Operacije, potrjene preko javnih razpisov</i>	EU del	0	0,0	0,0	0,0
	SLO del	0	-	-	-
	EU in SLO del	0	0,0	0,0	0,0
<i>- Neposredno potrjene operacije</i>	EU del	19.404.857	598,8	208,8	100,0
	SLO del	3.424.386	-	-	-
	EU in SLO del	22.829.243	598,8	208,8	100,0
Podpisane pogodbe (od 1.1.2007 do 31.12.2009)***	EU del	19.404.857	598,8	208,8	100,0
	SLO del	3.424.386	-	-	-
	EU in SLO del	22.829.243	598,8	208,8	100,0
	drugi viri	0	-	-	-
	skupaj	22.829.243	-	-	-
Plačila iz proračuna RS - kumulativa (od 1.1.2007 do 31.12.2009)	EU del	692.916	21,4	7,5	3,6
	SLO del	122.279	-	-	-
	EU in SLO del	815.195	21,4	7,5	3,6
Plačila iz proračuna RS - tekoče leto (od 1.1.2009 do 31.12.2009)	EU del	689.193	21,3	7,4	3,6
	SLO del	121.622	-	-	-
	EU in SLO del	810.815	21,3	7,4	3,6
Posredovani zahtevki za povračilo na Organ za potrjevanje do 31.12.2009 (kumulativa 1.1.07-31.12.09) - EU del		692.916	21,4	7,5	3,6
Certificirani zahtevki za povračilo na EK do 31.12.2009 (kumulativa 1.1.07-31.12.09) - EU del		0	0,0	0,0	0,0

* pri razpisanih sredstvih ni upoštevana tehnična pomoč. Prav tako so bile določene operacije potrjene brez izvedbe javnega razpisa (neposredno potrjene operacije), zato je lahko ta podatek nižji od potrjenih operacij.

** znesek vključuje vrednost potrjenih operacij izbranih preko instrumenta javni razpis za izbor operacij in vrednost neposredno potrjenih operacij.

*** znesek vključuje vrednost podpisanih pogodb za operacije izbrane preko instrumenta javni razpis za izbor operacij in vrednost podpisanih pogodb za neposredno potrjene operacije.

V okviru MP za PU 5.1 Učinkovita in uspešna javna uprava je bilo v obdobju od 1.1.2007 do 31.12.2009:

- potrjenih operacij v znesku 22.829.243 EUR,
- podpisanih pogodb za 22.829.243 EUR,
- sredstev izplačanih iz proračuna RS za 810.815 EUR,
- posredovanih zahtevkov za povračilo na PO v znesku 692.916 EUR.

Opis izvajanja v letu 2009

MJU:

Ime operacije	Ocenjena vrednost brez DDV	Instrument
Interoperabilnost in e-izmenjava podatkov	6.082.612,00	
Vzpostavitev povezav mes Registrom voznikov in bazami oseb eCRP/MRWH	39.990,00	JN
Vzdrževanje registra voznikov (sklop 1) in Registra vozil oziroma sistema MRVL (sklop 2) v okviru Interoperabilnosti	600.000,00	JN
E-uprava	2.432.104,00	
Izvedba novih funkcionalnosti državnega portala e-uprava	250.000,00	JN
Predstavitveni seminar - usposabljanje lokalne samouprave in organov javne uprave za vključitev v e-upravo v okviru operacije E-uprava	38.000,00	JN
Elektronsko kadrovanje državne uprave – Izdelava IS za elektronsko zaposlovanje oz. e-kadrovanje v državni upravi	125.000,00	JN
E-vem g.d.i.	4.329.153,00	
Halo uprava	120.000,00	JN
Nakup programske opreme v okviru operacij E-vem, E-uprava in Interoperabilnost in e-izmenjava podatkov	482.426,05	JN
Razvoj kadrovskega vmesnika ter vključitev HRM sistemov v e-vem	122.000,00	JN
Vzdrževanje in zagotavljanje operativnega delovanja sistema e -TRR	41.760,00	JN
Razvoj novih modulov E-VEM v okviru operacije E-VEM g.d.i.	620.000,00	JN
ESPSP	1.470.000,00	
Razvoj aplikacije 1. faza projekta Enotni spletni portal stvarnega premoženja	606.666,67	JN
Krepitev usposobljenosti za izvajanje presoje učinkov predpisov ter vključevanje javnosti v pripravo in izvajanje politik	646.825,00	
Naročilnica lektoriranje	750,00	Naročilnica
Naročilnica tolmačenje	348,00	Naročilnica
Izbor izvajalcev za izvedbo delavnic na konferenci Presoja posledic predlogov predpisov in politik	25.700,00	JN
Organizacija konference Presoja posledic priprave predpisov in politik (2.-6.11.2009) in hotelske storitve za tuje predavatelje (1.11.-7.11.2009)	8.716,71	JN
Naročilnica za predavanje na konferenci Presoja posledic predlogov predpisov in politik	150,00	Naročilnica
Merjenje administrativnih stroškov in bremen v predpisih RS	1.500.000,00	
Naročilnica za storitev Organizacija usposabljanja za javne uslužbenke	5.600,00	Naročilnica
Naročilnica za storitev Oblikovanje kreativne zasnove izdelkov za promocijo projekta	936,00	Naročilnica
Naročilnica izvedba merjenja administrativnih stroškov in administrativnih bremen na podlagi Enotne metodologije za merjenje administrativnih stroškov	11.988,00	Naročilnica
Organizacija ministrske konference »Strategija boljše zakonodajne politike«	3.206,53	Naročilnica

Potrditev razpisne dokumentacije za Izbor izvajalcev za izvedbo meritev administrativnih stroškov v skladu z enotno metodologijo za merjenje adm. stroškov	39.900,00	JN
Izdelava študij in raziskav	9.675,00	Naročilnica

OU je v okviru PU z odločbo o dodelitvi pomoči potrdil 2 operaciji: »Krepitev usposobljenosti za izvajanje presoje učinkov predpisov ter vključevanje javnosti v pripravo in izvajanje politik« in »Merjenje administrativnih stroškov in bremen v predpisih RS«. V okviru teh operacij je OU potrdil 3 JN in 8 naročilnic v skupni vrednosti 106.970,24 EUR.

V izvajanju so tudi že prej potrjene operacije: »Interoperabilnost in e-izmenjava podatkov, E-uprava, E-vem g.d.i., Enotni spletni portal stvarnega premoženja«.

Vrednost 2 potrjenih JN pri operaciji »Interoperabilnost in e-izmenjava podatkov« znaša 639.990,00 EUR. V okviru operacije »e-uprava« so bila potrjena 3 JN v skupni vrednosti 413.000,00 EUR. Pri operaciji »E-vem g.d.i.« je bilo potrjenih 5 JN v višini 1.386.186,05 EUR. Vrednost 1 JN v okviru operacije »Enotni spletni portal stvarnega premoženja« znaša 606.666,67 EUR, vendarj je bil postopek JN prekinjen.

MP:

Ime operacije	Ocenjena vrednost brez DDV	Instrument
e-pravosodje (razpisana sredstva)	22.829.243,00	
Nakup strojne opreme za projekte e-pravosodja Ministrstva za pravosodje	480.000,00	JN
Prenova in nadgradnja informacijskega in dokumentnega sistema Ustavnega sodišča Republike Slovenije (Sistem za upravljanje z zadevami – Case Management System) ter vzdrževanje tega sistema	232.000,00	JN
»Zajem in zanesljiva pretvorba javnega arhivskega gradiva v digitalno obliko«	108.000,00	JN
E-obveznosti (Vrhovno sodišče)	88.000,00	JN
PSP II (Vrhovno sodišče)	375.000,00	JN
eZemljiška knjiga	1.000.000,00	JN
Nakup programske opreme in postavitve bazne in aplikativne arhitekture za projekte e-pravosodja Ministrstva za pravosodje	250.000,00	JN
IZO (Vrhovno sodišče)	54.000,00	JN
Digitalizacija mednarodnih pogodb	37.000,00	JN
Najem sistema za izvajanje videokonferenc v sodnih postopkih	667.000,00	JN
Migracija sistema eZK	65.000,00	JN
Najem informacijske rešitve za učinkovito servisiranje strank pri poslovanju z notarji	167.000,00	JN
Najem sistema za izvajanje zvočnega snemanja narokov na sodiščih	5.000.000,00	JN
PSP III	320.000,00	JN

OU je v okviru operacije e-pravosodje potrdil 14 JN v skupni vrednosti 8.843.000,00 EUR, ki so bila tudi objavljena.

Prednostna usmeritev 5.1: Učinkovita in uspešna javna uprava

Tabela 68: Fizični napredek v okviru prednostne usmeritve 5.1- MJU

Naziv kazalnika	Vrsta kazalca	Izhodiščno stanje 2007	Načrtovana vrednost 2013	Dosežena vrednost 2007	Dosežena vrednost 2008	Dosežena vrednost 2009	Dosežena vrednost 2007-2009
Število storitev e-uprave dosegljivih na svetovnem spletu	Učinek	308	323	0	466	219	685
Število dni potrebnih za ustanovitev gospodarske družbe	Rezultat	61	7	0	4 (oziroma 6 v primeru nepopolnih vlog)	3	3
Stopnja razvitosti e-uprave - dosegljivost državnih e-storitev preko spleta (v odstotkih) *	Rezultat	87	95	0	90	95	95
Zadovoljstvo uporabnikov s storitvami javne uprave (1-5)	Vpliv	3,5	4,2	0	n.p.	n.p.	n.p.**

Vir: MJU

* podatek iz leta 2007-fully online availability (Capgemini)

**Podatek bo na razpolago predvidoma naslednje leto.

Tabela 69: Fizični napredek v okviru prednostne usmeritve 5.1 - MP

Naziv kazalnika	Vrsta kazalca	Izhodiščno stanje 2007	Načrtovana vrednost 2013	Dosežena vrednost 2007	Dosežena vrednost 2008	Dosežena vrednost 2009	Dosežena vrednost 2007-2009
Skrajšanje povprečnega časa posamičnega sodnega postopka (v mesecih)	Rezultat	9,5	6	0	0	0*	0*

Vir: MP

*O doseženi vrednosti kazalnika skrajšanje povprečnega časa posamičnega sodnega postopka (v mesecih) v letu 2009 in za obdobje 2007-2009 še ne moremo poročati. O fizičnem napredku v okviru izvajanja operacije e-pravosodje lahko poročamo v okviru spremljanja izvajanja s pomožnimi kazalniki, kot je razvidno iz spodnje tabele:

Tabela 70: Fizični napredek v okviru prednostne usmeritve 5.1- MP (pomožni kazalniki)

Naziv kazalnika	Vrsta kazalca	Izhodiščno stanje 2007	Načrtovana vrednost 2013	Dosežena vrednost 2007	Dosežena vrednost 2008	Dosežena vrednost 2009	Dosežena vrednost 2007-2009
Število informatiziranih evidenc v pravosodju primernih za elektronsko izmenjavo podatkov	Rezultat	15%	92%	0	0	25%	25%
Število organiziranih izobraževalnih dogodkov za delo z informacijsko podprtimi procesi	Rezultat	0%	48%	0	0	0	0
Število informatiziranih vpisnikov v pravosodnih organih	Rezultat	55%	95%	0	0	0	0
Število informatiziranih procesov v pravosodnih organih	Rezultat	30%	85%	0	0	35%	35%

Kakovostna analiza

MJU:

V okviru potrjene operacije »*E-vem za gospodarske družbe*«, katere namen je zagotoviti ustrezno informacijsko podporo bodočim in obstoječim gospodarskim družbam, tj. omogočiti v najkrajšem možnem času vpis družbe v sodni register in opravljanje ostalih postopkov na enem mestu, se je število novih e-storitev za pravne osebe povečalo na 35 novih storitev. Prav tako je bilo od vzpostavitve sistema do konca leta 2009 preko E-vem sistema oddanih 86.816 vlog, število dni potrebnih za ustanovitev gospodarske družbe pa se je znižalo iz 61 na 3 oziroma 6 v primeru nepopolnih vlog. Za uporabo sistema E-vem se je samo v letu 2009 na kratkih funkcionalnih delavnicah in seminarjih usposabljal 1.281 udeležencev.

V okviru operacije »*Interoperabilnost in e-izmenjava podatkov*«, katere namen je pripraviti vse potrebne gradnike in na njihovi podlagi omogočiti ter izdelati aktualne elektronske storitve, pri katerih sodeluje več državnih organov in institucije EU ter potrebujejo podatke iz več uradnih evidenc, na enoten in standardiziran način, se je število institucij državne uprave, upravljalcev evidenc, katerih podatki so v metaregistru, glede na leto 2008 ohranilo (14), v letu 2009 ni bilo novih usposabljanj, večji rezultati na operaciji bodo doseženi v letih 2010 in 2011, saj se bodo intenzivno začele izvajati aktivnosti e-sociale.

V okviru potrjene operacije »*E-uprava*«, katere namen je večja vključenost državljanov v e-upravo in njeno uporabo ter zmanjšanje stroškov poslovanja ter bolj kvalitetne storitve do državljanov, se je število storitev e-uprave na svetovnem spletu povečalo za 219 novih, dodane so bile nove storitve za pravne osebe (20), prenovljena in vsebinsko obogatena e-demokracija, ki omogoča sodelovanje zainteresirane celotne javnosti pri soodločanju, prav tako je bilo število udeležencev krajših funkcionalnih usposabljanj za uporabo storitev 71, število oddanih vlog preko sofinanciranih storitev je 161.

Pri operaciji »*Enotni spletni portal stvarnega premoženja*« še ni bilo doseženih rezultatov, saj je bila narejena le predhodna projektna in investicijska dokumentacija. V letu 2009 je bil izveden postopek JN za 1. fazo razvoja portala, vendar je bil postopek prekinjen in se ga ponavlja v letu 2010.

V okviru operacije »*Merjenje administrativnih stroškov in bremen*« se bo z meritvami administrativnih stroškov in administrativnih bremen v predpisih RS zagotovilo celosten, transparenten in enoten zajem podatkov obveznostih, ki jih zakonodaja povzroča subjektom, kar je osnova za pripravo konkretnih predlogov za poenostavitev postopkov, odpravo administrativnih ovir in zmanjševanje administrativnih bremen za 25% do leta 2012. Operacija se je začela izvajati v letu 2009. Izvedeno je bilo oblikovanje kreativne zasnove izdelkov za promocijo operacije, izvedena je bila konferenca o odpravi administrativnih ovir in zmanjševanju administrativnih bremen, prav tako je bilo izvedeno usposabljanje javnih uslužbencev za merjenje administrativnih stroškov, ki se ga je udeležilo 60 udeležencev. Sklenjena je bila pogodba za izvedbo storitev meritev administrativnih stroškov v skladu z enotno metodologijo, in sicer za Zakon o avtorski in sorodnih pravicah in za Zakon o zdravstveni ustreznosti živil in izdelkov in snovi, ki prihajajo v stik z živili. V letu 2010 je predvideno merjenje na 15 različnih področjih (59 zakonov in pripadajočih podzakonskih predpisov, tj. 3.000 predpisov), razvoj enotne baze podatkov in vzpostavitev spletnega sistema.

Operacija »Krepitev usposobljenosti javnih uslužbencev za izvajanje presoje učinkov predpisov« se je začela izvajati v letu 2009. Cilj je povečanje usposobljenosti uslužbencev javne uprave za pripravo presoje učinkov predpisov, krepitev usposobljenosti javnih uslužbencev za izvajanje posvetovalnih procesov in povečanje ozaveščenosti javne uprave o pozitivnih učinkih vključevanja javnosti v pripravo politik. Operacija bo prispevala h krepitvi institucionalne usposobljenosti in učinkovitosti javne uprave kot tudi h krepitvi dialoga med javno upravo ter civilnodružbenimi organizacijami. V letu 2009 je izvedena konferenca: »Presoja posledic predlogov predpisov in politik ter usposabljanje za javne uslužbence« v novembru 2009 – delavnice. Število udeležencev na konferenci in usposabljanjih – delavnicah je bilo 169.

MP:

V letu 2009 so bila izvedena in zaključena naslednja JN: "Analiza informacijskega sistema evidence zapornikov in priprava specifikacij za potrebe javnega razpisa", "Nakup strojne opreme za projekte e-pravosodja Ministrstva za pravosodje", "Digitalizacija mednarodnih pogodb in njihova objava na spletni strani Ministrstva za pravosodje" in "Prenova aplikacije za izračun zamudnih obresti (IZO)".

Izvedeni so bili tudi postopki JN za projekte z dvo ali več letnim načrtom izvedbe in dinamiko izplačil. To so: "Informatizacija vpisnikov na Vrhovnem državnem tožilstvu RS, Okrožnih državnih tožilstvih ter na Državnem pravobranilstvu-Informacijska sistema za podporo vpisnikom", "E-Obveznosti", "Nakup programske opreme in postavitve bazne in aplikativne arhitekture za projekte e-pravosodja Ministrstva za pravosodje", "Prenova in izgradnja informacijskega in dokumentarnega sistema Ustavnega sodišča (Case Management System) ter vzdrževanje tega sistema", "Najem informacijske rešitve za hitrejše servisiranje državljanov in gospodarskih subjektov s strani notarjev do leta 2015 in usposabljanje uporabnikov najete rešitve", "Izgradnja sistema eZK", "Videokonferenčni sistem za izvajanje zaslišanj na daljavo" in "Digitalizacija dokumentov v rešenih zadevah iz pristojnosti Ustavnega sodišča od osamosvojitve dalje".

Na podlagi že zaključenih aktivnosti v okviru operacije e-pravosodje se je v letu 2009 ter v obdobju 2007-2009 povečal delež informatiziranih evidenc v pravosodju primernih za elektronsko izmenjavo podatkov (za 10 odstotnih točk) ter delež informatiziranih procesov v pravosodnih organih (za 5 odstotnih točk).

Uporaba dopolnitvenega financiranja

MJU:

V letu 2009 so bile podpisane pogodbe za nakup strojne opreme, ki je nujno potrebna za izvedbo operacij: »E-*vem g.d.i, E-uprava in Interoperabilnost in e-izmenjava podatkov*« v višini 328.664.00 EUR. V okviru vseh potrjenih operacij je uporabljeno dopolnilno financiranje v višini 9 % na ravni PU.

MP:

Pri operaciji E-pravosodje se pri izvajanju uporablja dopolnitveno financiranje v višini 9% vseh upravičenih stroškov, kot jo opredeljuje 34. člen Uredbe (ES) št. 1083/2006 in 20. člen Uredbe RS o izvajanju postopkov pri porabi sredstev kohezijske politike 2007-2013 (Ur. l. RS, št. 17/09, 40/09, 3/10 in 31/10).

Poročanje glede 10. člena Uredbe Komisije (ES) št. 1081/2006

MJU:

- a) ukrepi v zvezi z vključevanjem načela enakosti spolov in kakršni koli ukrepi v zvezi z načelom enakosti spolov;

MJU pri izvajanju operacij, ki se financirajo v okviru 5. razvojne prioritete OP RČV 2007-2013, upošteva koncepte enakih možnosti in glede na možnosti omogoča dosledno vključevanje novih storitev za pripadnike ranljivih skupin.

- b) ukrepi za povečanje sodelovanja migrantov pri zaposlovanju in s tem krepitev njihove družbene integracije;
- c) ukrepi za krepitev vključevanja v zaposlitev in s tem izboljšanja socialne vključenosti manjšin;
- d) ukrepi za krepitev vključevanja v zaposlovanje in socialno vključenost drugih prikrajšanih skupin, vključno z invalidi;

V okviru operacije »*E-vem za gospodarske družbe*«, katere cilj je zagotoviti ustrezno informacijsko podporo bodočim in obstoječim gospodarskim družbam so bila pripravljena navodila v obliki ekranskih posnetkov za uporabo sistema e-vem z zvočno obdelavo za slepe ter s tekstovno obdelavo za naglušne osebe. Na prvi strani portala pa so vidna navodila za prilagoditev teksta za slabovidne.

V okviru operacije »*E-uprava*« so bile aktivnosti namenjene tudi vzpostavitvi portala za starejše in upokojece, ki je namenjen omenjeni ciljni skupini, s katero bi tudi javna uprava lahko neposredno komunicirala in starejšim uporabnikom približala delovanje javne uprave in uporabo e-uprave z vsemi storitvami, namenjenim prav njim. Na ta način se tej skupini ponujajo dodatne elektronske poti za opravljanje storitev. V okviru tega portala se zagotavlja tudi e-izobraževanje za starejše osebe, ki je vsebinsko posebej prilagojeno starostnikom in spoznavanju le-teh s sodobnimi tehnologijami ter postopki in znanji, ki omogočajo lažje življenje in delo v svetu sodobnih tehnologij. V okviru operacije E-uprava je bil zagotovljen portal E-uprava, ki je namenjen italijanski narodnostni manjšini in državni portal, ki je namenjen madžarski narodnostni manjšini. Tako smo zagotovili, da so informacije in storitve javne uprave, tudi v obliki življenjskih dogodkov, posebej dosegljive na svetovnem spletu narodnostnim manjšinam. V okviru operacije »*E-uprava*« je bil pilotno vzpostavljen tudi govorec, ki omogoča, da uporabniki informacije o e-demokraciji s portala E-uprava ne le preberejo, ampak tudi slišijo, to pa je predvsem pridobitev za slepe in slabovidne obiskovalce.

V okviru operacije »*Interoperabilnost in e-izmenjava podatkov*« se razvija Portal nacionalnega interoperabilnostnega okvira, ki bo izdelan na podlagi mednarodnih smernic W3C WAI (Web accessibility initiative) - to so smernice, ki omogočajo dostopnost spletnih rešitev tudi invalidnim osebam.

- e) izvajanju inovativnih dejavnosti, vključno s predstavitvijo programov, njihovih rezultatov ter njihovega razširjenja in uveljavljanja;

Načelo inovativnosti se udejanja preko izboljšane uporabe IKT rešitev za državljane in gospodarske družbe. Potrebno je tudi poudariti, da so aktivnosti, ki se razvijajo v okviru PU, po naravi inovativne, saj razvijajo nove možnosti na področju e-podpore javni upravi s ciljem optimizacije delovnih procesov ter postopkov.

- f) izvajanju transnacionalnih in medregionalnih ukrepov

V okviru te PU se zaradi narave operacij ne predvidevajo transnacionalne aktivnosti.

MP:

- a) ukrepi v zvezi z vključevanjem načela enakosti spolov in kakršni koli ukrepi v zvezi z načelom enakosti spolov;

Pri pripravi in izvajanju JN v okviru operacije »*E-pravosodje*« se upoštevajo načela enakosti spolov na tak način, da je zagotovljena enakost med spoloma in nediskriminiranost med osebami, ki se lahko financirajo iz sredstev ESS. Aktivnosti v zvezi s spoštovanjem načela enakosti spolov se upoštevajo v vseh fazah izvajanja operacije e-pravosodje.

- b) ukrepi za povečanje sodelovanja migrantov pri zaposlovanju in s tem krepitev njihove družbene integracije;
- c) ukrepi za krepitev vključevanja v zaposlitev in s tem izboljšanja socialne vključenosti manjšin;
- d) ukrepi za krepitev vključevanja v zaposlovanje in socialno vključenost drugih prikrajšanih skupin, vključno z invalidi;

Pri pripravi JN v okviru operacije »*E-pravosodje*« zaradi specifičnosti operacij v okviru te PU trenutno še ne predvidevamo nobenih ukrepov, ki so usmerjeni k ciljnim skupinam navedenih v alinejah od b) do d). Če se bodo pojavile potrebe po uvedbi ukrepov za zgoraj navedene tri ciljne skupine, jih bomo podprli in vključili.

- e) izvajanje inovativnih dejavnosti, vključno s predstavitvijo programov, njihovih rezultatov ter njihovega razširjenja in uveljavljanja;

V okviru potrjene operacije »*E-pravosodje*« bomo pripravljali JN za projekte, ki bodo povezani z izvajanjem inovativnih dejavnosti, vključno s predstavitvijo programov, njihovih rezultatov ter njihovega razširjanja in uveljavljanja. Med projekte, katerih dodana vrednost bodo inovativne dejavnosti in z njimi povezane aktivnosti, sodijo projekti, ki bodo vključevali uvedbo avdio-video snemalnih naprav na sodiščih in video konferenčnih sistemov, ki bodo omogočali učinkovitejše vodenje sodnih postopkov ter posledično prispevali k skrajšanju trajanja sodnih postopkov.

- f) izvajanje transnacionalnih in medregionalnih ukrepov

Dosedaj še ni začelo izvajati takšno sodelovanje, kot ga določa člen 37(7) Splošne uredbe in člen 3(6) Uredbe o ESS, saj v izvajanje dejavnosti niso vključeni nacionalni, regionalni ali lokalni organi vsaj ene druge države članice.

Prihodnje izvajanje in predvidene spremembe

MJU:

Vse potrjene operacije se še izvajajo. V letu 2010 se bo predvidoma zaključila operacija »*E-uprava*«, izvajale pa se bodo aktivnosti, ki so bile vključene v nadgradnjo operacije »*E-vem*«.

g.d.i.« (novi moduli), v okviru operacije »*Interoperabilnost in e-izmenjava podatkov*« se bodo začele izvajati aktivnosti e-socialne, prva večja merjenja administrativnih stroškov in bremen v predpisih RS ter dodatne aktivnosti v okviru krepitev usposobljenosti za izvajanje presoje učinkov predpisov in posvetovalne procese (predvsem posvetovalni del). V primeru dodatno zagotovljenih sredstev se bosta predvidoma začeli izvajati tudi dve novi operaciji, in sicer Enotna kontaktna točka (implementacija servisne direktive EU) in E-javno naročanje.

MP:

V okviru operacije »*E-pravosodje*« MP predvideva v letu 2010 izpeljati naslednja JN:

- Prenova in integracija obstoječih rešitev evidence zaprtih oseb, upravljanje dokumentarnega gradiva in izvajanje upravnih ter drugih procesov v enoten IS podpre izvrševanju kazenskih sankcij ter implementacija prenovljenega sistema na vse zavode za izvajanje kazenskih sankcij in URSIKS;
- PSP faza III: Vzpostavitev sistema za poslovno obveščanje;
- MATRAflex 2;
- Informacijski sistem za podporo evidencam na MP;
- Informacijski sistem za podporo izvajanju izobraževanj in izpitov;
- Vzpostavitev centralnega okolja za upravljanje z dokumenti eSpis;
- Centralno elektronsko vložišče za sodišča;
- Vzpostavitev centralnega koledarskega okolja sodišč (eKoledar);
- Aplikacija za podporo overovljanja listin (eOverovitve);
- Prenova informacijskega sistema za evidentiranje sodnih odločb o prekrških ter kazenskih točk v CP;
- Informacijski sistem za izračun sodnih taks;
- Centralni vpisnik za vodenje postopka o prekršku;
- PUND-prenova centralnega vpisnika za vodenje pravnih postopkov.

3.5.2. Reforma institucij na trgu dela

Ciljne skupine

- institucije na trgu dela (ZRSZ, centri za socialno delo, Sklad za razvoj kadrov in štipendije, agencije za posredovanje dela, ipd.).

Predvidene dejavnosti

V okviru prednostne usmeritve so predvidene predvsem naslednje dejavnosti:

- modernizacija ZRSZ - prilagoditev in okrepitev organizacije, poslovanja in delovanja ZRSZ novim izzivom na trgu dela;
- reorganizacija centrov za socialno delo v skladu z Nacionalnim programom socialnega varstva 2006–2010;
- upoštevanje reform na področju zaposlovanja, usposabljanja in vključevanja, s spodbujanjem razvoja partnerstva (networks) relevantnih akterjev na nacionalni, regionalni in lokalni ravni.

Vključeno ministrstvo

Ministrstvo za delo, družino in socialne zadeve

Izvajanje prednostne usmeritve

Finančna tabela

PU 5.2

Tabela 71: Finančni napredek v okviru prednostne usmeritve 5.2

5. RP - PU 5.2.		stanje 31.12.09	% glede na pravice porabe		
			2007	2007-2009	2007-2013
Pravice porabe 2007-2013	EU del	20.162.690	-	-	-
	SLO del	3.558.123	-	-	-
	EU in SLO del	23.720.813	-	-	-
Pravice porabe 2007	EU del	3.367.336	-	-	16,7
	SLO del	594.236	-	-	16,7
	EU in SLO del	3.961.572	-	-	16,7
Pravice porabe 2007 - 2009	EU del	9.657.910	-	-	47,9
	SLO del	1.704.338	-	-	47,9
	EU in SLO del	11.362.248	-	-	47,9
Razpisana sredstva od 1.1.2007 do 31.12.2009*	EU del	0	0,0	0,0	0,0
	SLO del	0	-	-	-
	EU in SLO del	0	0,0	0,0	0,0
Potrjene operacije - kumulativa (od 1.1.2007 do 31.12.2009)**	EU del	9.525.594	282,9	98,6	47,2
	SLO del	1.680.987	-	-	-
	EU in SLO del	11.206.581	282,9	98,6	47,2
- Operacije, potrjene preko javnih razpisov	EU del	0	0,0	0,0	0,0
	SLO del	0	-	-	-
	EU in SLO del	0	0,0	0,0	0,0
- Neposredno potrjene operacije	EU del	9.525.594	282,9	98,6	47,2
	SLO del	1.680.987	-	-	-
	EU in SLO del	11.206.581	282,9	98,6	47,2
Podpisane pogodbe (od 1.1.2007 do 31.12.2009)***	EU del	5.537.441	164,4	57,3	27,5
	SLO del	977.196	164,4	57,3	27,5
	EU in SLO del	6.514.637	164,4	57,3	27,5

	drugi viri	0	-	-	-
	skupaj	6.514.637	-	-	-
Plačila iz proračuna RS - kumulativa (od 1.1.2007 do 31.12.2009)	EU del	300.523	8,9	3,1	1,5
	SLO del	53.034	-	-	-
	EU in SLO del	353.556	8,9	3,1	1,5
Plačila iz proračuna RS - tekoče leto (od 1.1.2009 do 31.12.2009)	EU del	300.523	8,9	3,1	1,5
	SLO del	53.034	-	-	-
	EU in SLO del	353.556	8,9	3,1	1,5
Posredovani zahtevki za povračilo na Organ za potrjevanje do 31.12.2009 (kumulativa 1.1.07-31.12.09) - EU del		73.933	2,2	0,8	0,4
Certificirani zahtevki za povračilo na EK do 31.12.2009 (kumulativa 1.1.07-31.12.09) - EU del		0	0,0	0,0	0,0

* pri razpisanih sredstvih ni upoštevana tehnična pomoč. Prav tako so bile določene operacije potrjene brez izvedbe javnega razpisa (neposredno potrjene operacije), zato je lahko ta podatek nižji od potrjenih operacij.

** znesek vključuje vrednost potrjenih operacij izbranih preko instrumenta javni razpis za izbor operacij in vrednost neposredno potrjenih operacij.

*** znesek vključuje vrednost podpisanih pogodb za operacije izbrane preko instrumenta javni razpis za izbor operacij in vrednost podpisanih pogodb za neposredno potrjene operacije.

V okviru PU 5.2 Reforma institucij na trgu dela je bilo v obdobju od 1.1.2007 do 31.12.2009:

- potrjenih operacij v znesku 11.206.581 EUR,
- podpisanih pogodb za 6.514.637 EUR,
- sredstev izplačanih iz proračuna RS za 353.556 EUR,
- posredovanih zahtevkov za povračilo na PO v znesku 73.933 EUR.

Opis izvajanja v letu 2009

V okviru PU 5.2 so se v letu 2009 izvajali potrjeni naslednji instrumenti:

NPO–projekt: »Izdelava strokovnih podlag za izgradnjo systemskega pristopa k vseživljenjski karierni orientaciji«, ki ga izvaja ZRSZ. Vrednost instrumenta je 39.900,00 EUR. Cilj projekta je bil pripraviti predlog umestitve nacionalne koordinacijske točke za vseživljenjsko karierno orientacijo preko izgradnje systemskih in programskih rešitev na področju razvoja človeških virov na nacionalnem nivoju, seznanitvijo strokovne javnosti s sistematičnim pristopom k ureditvi področja karierne orientacije in povečanjem nivoja kakovosti in učinkovitosti inštitucij na trgu dela. V letu 2009 so bile izdelane strokovne podlage, ki so zajele pregled dosedanjega stanja in razvoj karierne orientacije v EU in Sloveniji ter podale konkretne predloge za koordinirano delovanje vseh politik na področju karierne orientacije v Sloveniji, s predlogi za umestitev nacionalne koordinacijske točke za vseživljenjsko karierno orientacijo. Predlogi so bili predstavljeni in dopolnjeni na konferenci ob zaključku operacije, ki so se je udeležili predstavniki različnih institucij in strokovna javnost s področja vseživljenjske karierne orientacije. Cilji so bili v celoti doseženi.

NPO – projekt: »Do boljše kakovosti storitve z več svetovalci zaposlitve«, ki ga izvaja ZRSZ kot upravičenec. Vrednost instrumenta je 2,6 mio EUR. Projekt je namenjen dvigu kakovosti storitev za prvo ciljno skupino projekta, to je za uporabnike storitev ZRSZ, drugi namen pa je zagotoviti neposredno zaposlitev, usposobljenost in dvig kompetenc druge ciljne skupine projekta, to je novo zaposlenih svetovalcev. Operacija je del modernizacije ZRSZ, ki je opredeljena kot ena od aktivnosti v OP RČV. V letu 2009 je bila vzpostavljena mreža mentorjev za uvajanje in spremljanje zaposlenih v času projekta, zaposlitev 45 novih svetovalcev, usposabljanje novih svetovalcev ter promocija poklicev. Vse načrtovane aktivnosti so bile realizirane.

NPO – projekt: »*Informatizacija Javnega sklada RS za razvoj kadrov in štipendije in informacijsko komunikacijski portal Sklada*«, ki ga izvaja Javni Sklad RS za razvoj kadrov in štipendije kot upravičenec. Vrednost instrumenta je 781.570,00 EUR. Glavni namen projekta je izboljšanje informatizacije in dvig kakovosti storitev Sklada (izobraževanje in usposabljanje zaposlenih na Skladu), zagotavljanje ustrezne podpore in povezave med evidencami, zagotavljanje informiranosti in obveščenosti delodajalcev ter širše javnosti o ukrepih politike štipendiranja in spodbujanja izobraževanja ter usposabljanja, zlasti z izdelavo informacijsko komunikacijskega portala (v nadaljevanju: IKP) Sklada za področje štipendiranja, izobraževanja in posledično zaposlovanja. Informacije o izobraževanju ponuja že veliko institucij (npr. CPI, šolski centri, ACS). S pripravljenim projektom se bo izognilo parcialnem pristopu tako, da bodo informacije različnih institucij (domačih in mednarodnih) zbrane in predstavljene na enem mestu. Sklad informacij ne bo ponovno zbiral, njegova vloga bo povezovalna. Cilj je vzpostavitev projektnega vodenja, določitev koncepta in vsebine IKP Sklada ter nakup in namestitvev strojne opreme v letu 2009 ni bil v celoti realiziran zaradi kasnejše potrditve instrumenta ter posledično kasnejšega začetka izvajanja aktivnosti.

NPO – projekt: »*Izobraževalni center Zavoda RS za zaposlovanje*«, ki ga izvaja ZRSZ kot upravičenec. Vrednost instrumenta je 3,8 mio EUR. Namen operacije je vzpostavitev Izobraževalnega centra Zavoda RS za zaposlovanje. Z organizacijo in izvedbo izobraževanja ter prepoznavanjem in krepitvijo ključnih kompetenc v sklopu IC naj bi se krepila kompetentnost in strokovnost zaposlenih. Z razvojem novih programov usposabljanja in izobraževanja, spoznavanjem potencialov zaposlenih, ki se skrivajo bodisi v formalnem bodisi v neformalnem znanju, omogočiti osnovo za povečanje učinkovitosti in kakovosti storitev ZRSZ. Glavni cilj operacije je izobraževanje in usposabljanje zaposlenih na ZRSZ ter s tem dvig kakovosti storitev. Le-ta bo dosežena s ciljem povečanja kompetenc svetovalcev za vodenje procesa zaposlitvenega in specialističnega svetovanja, s ciljem boljšega prepoznavanja potreb strank, učinkovitejšega izbora ustreznih ukrepov pomoči ter oblikovanja novih ukrepov za povečanje zaposljivosti. Z razvojem večje kvalitete storitev, se zagotavlja individualen in osebni pristop do uporabnikov storitev. Instrument je bil potrjen ob koncu leta 2009, zato se aktivnosti še niso začele izvajati.

NPO – projekt: »*Projektna pisarna - modernizacija ZRSZ*«, ki ga izvaja ZRSZ kot upravičenec. Vrednost instrumenta je 880.310,00 EUR. Namen operacije je vzpostavitev projektne pisarne kot samostojne enote znotraj ZRSZ, ki nudi podporo in pomoč zaposlenim na ZRSZ, ki načrtujejo in izvajajo projekte modernizacije in spremljajo razpise iz različnih donacijskih shem ter nudi pomoč pri načrtovanju in pripravi razpisne dokumentacije za predvidoma več kot 15 različnih projektov s področja Modernizacije ZRSZ v celotnem obdobju trajanja projekta. Projektna pisarna zagotavlja podporo in strokovno pomoč pri izvajanju posameznih projektov kot: strokovni administrativni servis, pomoč pri vodenju, spremljanju projektov, upravljanju projektne dokumentacije ter pomoč pri finančni spremljavi projektov. Instrument je bil potrjen ob koncu leta 2009, zato se aktivnosti še niso začele izvajati.

Izvajal se je instrument, ki ga je OU potrdil že v letu 2008: NPO – projekt: »*Kontaktini center ZRSZ*«, ki ga izvaja ZRSZ kot upravičenec. Prvotna vrednost instrumenta je bila 2,38 mio EUR, ki se je v letu 2009 znižala na 2,11 mio EUR. Namen projekta je vzpostavitev visoko časovno razpoložljivega komunikacijskega kanala z namenom dviga kvalitete in lažjega dostopa do storitev, posledično povečanja zadovoljstva uporabnikov storitev Zavoda (brezposelnih, delodajalcev...). Realizirane so bile vse načrtovane aktivnosti za leto 2009.

Vzpostavljena je komunikacijska točka, zaposlenih je bilo 9 operaterjev, izvedena so bila usposabljanja za nove operaterje, študijski obisk in obiski konferenc.

Prednostna usmeritev 5.2: Reforma institucij na trgu dela

Tabela 72: Fizični napredek v okviru prednostne usmeritve 5.2

Naziv kazalnika	Vrsta kazalca	Izhodiščno stanje 2007	Načrtovana vrednost 2013	Dosežena vrednost 2007	Dosežena vrednost 2008	Dosežena vrednost 2009	Dosežena vrednost 2007-2009
Število izobraževanj in usposabljanj zaposlenih na ZRSZ**	Učinek	50	100	2.111	4.602	3.748	8.350
Število izobraževanj na zaposlenega na ZRSZ**	Rezultat	2,8	5	1,9	2,3	3,7	3,7
Delež zaposlenih brezposelnih oseb od posredovanih v zaposlitev*	Rezultat	6%	10%	0	3 %	6%	6%
Število e-storitev za brezposelne osebe in delodajalcev v ZRSZ*	Rezultat	7	14	0	14	16	16
Ocena storitev Zavoda RS za zaposlovanje s strani brezposelnih oseb*	Vpliv	4	4,5	0	4,46	3,61	3,61

Vir: MDDSZ

*vir podatkov je ZRSZ

** Število izobraževanj in usposabljanj zaposlenih se je financiralo iz integralnih sredstev

O novih oblikah izobraževanja in številu izvedenih izobraževanj in usposabljanj bomo lahko poročali v naslednjem letu. Podatki o številu izobraževanj in usposabljanj zaposlenih za obdobje 2007- 2009 predstavljajo redno dejavnost Zavoda in niso financirani s sredstvi ESS. Ne glede na to, da se izobraževanja in usposabljanja niso izvajala še s sredstvi ESS, je opazen trend povečevanja, kot posledica priprave Vloge za odobritev pomoči ESS in projekta Modernizacije ZRSZ v celoti. Dve novi e-storitvi brezposelne osebe in delodajalce v ZRSZ niso razvite s sredstvi ESS, temveč so del redne dejavnosti javnega zavoda. Ocena storitev ZRSZ s strani brezposelnih za leto 2009 je nižja od preteklih let, zaradi drugačnega pristopa, metodologije in izvajalca analize. Kljub temu je ocena brezposelnih pozitivna. Novi pristopi in način dela vplival na izboljšanje ocene storitev Zavoda s strani brezposelnih.

Pomoč ciljnim skupinam

Tabela 73: Pomoč ciljnim skupinam v okviru prednostne usmeritve 5.2

Udeleženci po spolu	2008	2009	Skupaj		
Moški	0	8	8		
Ženske	0	37	37		
Skupaj	0	45	45		
Status na trgu dela	2008	2009	2009-ženske	Skupaj	Skupaj-ženske
Zaposleni (vključno s samozaposlenimi)	0	0	0	0	0
Samozaposleni	0	0	0	0	0

Brezposelne osebe (vključno z dolgotrajno brezposelnimi)	0	45	37	45	37
Dolgotrajno brezposelne osebe	0	0	0	0	0
Nedejavne osebe	0	0	0	0	0
Od tega Nedejavne osebe, ki se izobražujejo ali usposablajo	0	0	0	0	0
Udeleženci po starosti	2008	2009	2009-ženske	Skupaj	Skupaj-ženske
Mladi (15- 24 let)	0	3	3	3	3
Starejši delavci (55 – 64 let)	0	0	0	0	0
Udeleženci po ranljivih skupinah	2008	2009	2009-ženske	Skupaj	Skupaj-ženske
Pripadniki manjšin	0	0	0	0	0
Migranti	0	0	0	0	0
Invalidne osebe	0	0	0	0	0
Druge prikrajšane skupine	0	0	0	0	0
Udeleženci po šolski izobrazbi	2008	2009	2009-ženske	Skupaj	Skupaj-ženske
ISCED 1. in 2. stopnja	0	0	0	0	0
ISCED 3. stopnja	0	0	0	0	0
ISCED 4. stopnja	0	0	0	0	0
ISCED 5. in 6. stopnja	0	45	37	45	37

V aktivnosti sofinanciranja na PU 5.2 je bilo vključeno z zaposlitvijo 45 brezposelnih oseb, ki so se zaposlili na projektu: »Do boljše kakovosti storitev z več svetovalci zaposlitev«. Spolna struktura je naslednja: 8 oseb je moških in 37 žensk. Med njimi so 3 mladi v starostnem obdobju 15-24 let. Vsi imajo 5. in 6. stopnjo ISCED izobrazbe.

Kakovostna analiza

Aktivnosti v okviru PU sledijo Uredbi o ESF in opredeljuje dejavnosti povečevanja in izboljšanja institucionalnih zmogljivosti in učinkovitosti javne administracije in storitev na nacionalni, regionalni in lokalni ravni. Z vidika podpore izvajanju reform in dobrega vodenja so dejavnosti povezane z izboljšanjem kvalitete storitev institucij na trgu dela, z vzpostavitvijo informacijskega sistema v podporo kvaliteti storitev in spremljanju in vrednotenju in podpori koordinaciji in dialogu med javnimi in zasebnimi akterji, zmanjšanju administrativnih obremenitev in papirnatega poslovanja javnih institucij (ZRSZ, Javni sklad za razvoj kadrov in štipendije...), s povečevanjem zmogljivosti izvajanja (usposabljanje zaposlenih v relevantnih institucijah, socialni partnerji, nevladne organizacije) ipd. Gospodarska kriza, ki je prizadela večino podjetij, je pripeljala do večjega števila brezposelnih oseb. Tako se je število brezposelnih iz 66.239 leta 2008 povečalo na 96.672 na dan 31.12.2009. Namen projekta »Do boljše kakovosti storitev z več svetovalci zaposlitev« je omogočiti bolj kakovostno in strokovno pomoč brezposelnim. Z novimi svetovalci zaposlitve se zmanjšuje obremenjenost svetovalcev Zavoda. Svetovalci zaposlitve so bili po območnih službah razporejeni glede na povečano število brezposelnih. Večina načrtovanih aktivnosti za leto 2009 je bila realiziranih. Nekatere aktivnosti niso bile realizirane zaradi pozne potrditve instrumenta na OU in bodo prenesle v naslednja leta izvajanja.

Uporaba dopolnitvenega financiranja

Pri izvajanju dveh instrumentov: NPO-projekt: »Do boljše kakovosti storitev z več svetovalci zaposlitev« in NPO-projekt: »Informatizacija Javnega sklada RS za razvoj kadrov in štipendije in informacijsko komunikacijski portal Sklada« se predvideva uporaba dopolnitvenega financiranja, kot je predvideno v uredbi.

Poročanje glede 10. člena Uredbe Komisije (ES) št. 1081/2006

- a) ukrepi v zvezi z vključevanjem načela enakosti spolov in kakršnih koli ukrepi v zvezi z načelom enakosti spolov;

Upoštevano je načelo enakosti spolov - obema spoloma je ponujena enaka možnost sodelovanja oz. dostopa do sofinanciranih aktivnosti.

- b) ukrepi za povečanje sodelovanja migrantov pri zaposlovanju in s tem krepitev njihove družbene integracije;

Aktivnosti v okviru te PU so usmerjene v izboljšanje in posodobljenje delovanja institucij na trgu dela, ki nudijo neposredno podporo ranljivim skupinam na trgu dela, med njimi tudi migrantom. V katalog storitev kontaktnega centra, ki se pripravlja v okviru operacije »Kontaktni center Zavoda RS za zaposlovanje«, se bo posebna pozornost namenila nudenju informacij posebej ranljivim skupinam na trgu dela, torej tudi migrantom.

- c) ukrepi za krepitev vključevanja v zaposlitev in s tem izboljšanja socialne vključenosti manjšin in
- d) ukrepi za krepitev vključevanja v zaposlovanje in socialno vključenost drugih prikrajšanih skupin, vključno z invalidi;

Aktivnosti v okviru te PU so usmerjene v izboljšanje in posodobljenje delovanja institucij na trgu dela, ki nudijo neposredno podporo ranljivim skupinam na trgu dela, med njimi tudi manjšinam in drugim prikrajšanim skupinam, vključno z invalidi. Aktivnosti izvajanja operacije »Kontaktni center Zavoda RS za zaposlovanje« prispevajo h krepitvi vključevanja v zaposlovanje in socialno vključenost vseh prikrajšanih skupin vključno z invalidi, saj je klicni center s svojimi storitvami – podajanjem informacij o storitvah ZRSZ prilagojen osebam s posebnimi potrebami. Način podajanja informacije je določeno preko več medijev (preko telefona, elektronske pošte, telefaksa, navadne pošte).

- e) izvajanje inovativnih dejavnosti, vključno s predstavitvijo programov, njihovih rezultatov ter njihovega razširjenja in uveljavljanja;

Z vzpostavitvijo kontaktnega centra so brezposelni kot delodajalci dobili nov informacijski kanal. Stranka vzpostavi povezavo (prek telefona, elektronske pošte, spletne strani, interaktivnega glasovnega odzivnika, telefaksa ali v obliki kratkih (SMS) sporočil prek mobilne telefonije) z določenim centrom (točko, področjem, osebo - operaterjem ali napravo kot je npr. interaktivni glasovni odzivnik) in s tem izrazi določen interes, prošnjo ali zahtevo po informaciji oz. storitvi. Operaterji, ki so zaposleni v kontaktnem centru, oskrbujejo stranke z informacijami takoj (neposredno v danem trenutku) ali z določenim časovnim zamikom. Delovanje kontaktnega centra je pripomoglo k razbremenitvi ostalih svetovalcev na ZRSZ.

- f) izvajanje transnacionalnih in medregionalnih ukrepov.

MDDSZ pri izvajanju aktivnosti v okviru te PU ne predvideva izvajanje transnacionalnih in medregionalnih ukrepov.

Doseganje ciljev v sodelovanju s socialnimi partnerji in NVO-ji

MDDSZ pri izvajanju zaenkrat ne predvideva sodelovanja s socialnimi partnerji.

Prihodnje izvajanje in predvidene spremembe

MDDSZ bo v letu 2010 izvajal potrjene instrumente ter hkrati pripravljati projekte, ki pomenijo modernizacijo poslovanja ZRSZ, strokovno in informacijsko podporo za izvajanje vseživljenjske karijerne orientacije ter vzpostavitev celovitega in sistemskega pristopa k spodbujanju večjih vlaganj v razvoj človeških virov.

V letu 2010 se predvideva potrditev :

- NPO-projekt »Nacionalna koordinacijska točka za vseživljenjsko orientacijo«

3.5.3. Spodbujanje razvoja nevladnih organizacij, civilnega in socialnega dialoga

Ciljne skupine

- nevladne organizacije (zaenkrat, po obstoječi zakonodaji: ustanove, društva, zasebni zavodi). Sofinanciranje bo v skladu s strateškimi cilji usmerjeno na omejeno število NVO in socialnih partnerjev (sindikati, delodajalci).

Predvidene dejavnosti

V okviru prednostne usmeritve so predvidene predvsem naslednje dejavnosti:

- krepitev institucionalne usposobljenosti in učinkovitosti (javne uprave in javnih služb na nacionalni, regionalni in lokalni ravni in kjer je to ustrezno socialnih partnerjev) nevladnih organizacij z ozirom na reforme;
- krepitev zmogljivosti za izvajanje politik in programov na ustreznih področjih.

Vključeno ministrstvo

Ministrstvo za javno upravo

Izvajanje prednostne usmeritve

Finančna tabela

PU 5.3

Tabela 74: Finančni napredek v okviru prednostne usmeritve 5.3

5. RP - PU 5.3.		stanje 31.12.09	% glede na pravice porabe		
			2007	2007-2009	2007-2013
Pravice porabe 2007-2013	EU del	13.441.793	-	-	-
	SLO del	2.372.080	-	-	-
	EU in SLO del	15.813.873	-	-	-
Pravice porabe 2007	EU del	2.244.890	-	-	16,7
	SLO del	396.157	-	-	16,7
	EU in SLO del	2.641.047	-	-	16,7
Pravice porabe 2007 - 2009	EU del	6.438.605	-	-	47,9
	SLO del	1.136.224	-	-	47,9
	EU in SLO del	7.574.829	-	-	47,9
Razpisana sredstva od 1.1.2007 do 31.12.2009*	EU del	8.522.488	379,6	132,4	63,4
	SLO del	1.503.968	-	-	-
	EU in SLO del	10.026.456	379,6	132,4	63,4
Potrjene operacije - kumulativa (od 1.1.2007 do 31.12.2009)**	EU del	6.769.391	301,5	105,1	50,4
	SLO del	1.194.598	-	-	-
	EU in SLO del	7.963.989	301,5	105,1	50,4
- Operacije, potrjene preko javnih razpisov	EU del	6.769.391	301,5	105,1	50,4
	SLO del	1.194.598	-	-	-
	EU in SLO del	7.963.989	301,5	105,1	50,4
- Neposredno potrjene operacije	EU del	0	0,0	0,0	0,0
	SLO del	0	-	-	-
	EU in SLO del	0	0,0	0,0	0,0
Podpisane pogodbe (od 1.1.2007 do 31.12.2009)***	EU del	6.769.391	301,5	105,1	50,4
	SLO del	1.194.598	-	-	-
	EU in SLO del	7.963.989	301,5	105,1	50,4

	drugi viri	979.755	-	-	-
	skupaj	8.943.744	-	-	-
Plačila iz proračuna RS - kumulativa (od 1.1.2007 do 31.12.2009)	EU del	2.231.122	99,4	34,7	16,6
	SLO del	393.727	-	-	-
	EU in SLO del	2.624.849	99,4	34,7	16,6
Plačila iz proračuna RS - tekoče leto (od 1.1.2009 do 31.12.2009)	EU del	1.681.498	74,9	26,1	12,5
	SLO del	296.735	-	-	-
	EU in SLO del	1.978.233	74,9	26,1	12,5
Posredovani zahtevki za povračilo na Organ za potrjevanje do 31.12.2009 (kumulativa 1.1.07-31.12.09) - EU del		1.263.663	56,3	19,6	9,4
Certificirani zahtevki za povračilo na EK do 31.12.2009 (kumulativa 1.1.07-31.12.09) - EU del		0	0,0	0,0	0,0

* pri razpisanih sredstvih ni upoštevana tehnična pomoč. Prav tako so bile določene operacije potrjene brez izvedbe javnega razpisa (neposredno potrjene operacije), zato je lahko ta podatek nižji od potrjenih operacij.

** znesek vključuje vrednost potrjenih operacij izbranih preko instrumenta javni razpis za izbor operacij in vrednost neposredno potrjenih operacij.

*** znesek vključuje vrednost podpisanih pogodb za operacije izbrane preko instrumenta javni razpis za izbor operacij in vrednost podpisanih pogodb za neposredno potrjene operacije.

**** znesek vključuje DDV kot neupravičen strošek, ki ga financirajo upravičenci iz lastnih virov, pri tem je potrebno upoštevati, da ti viri ne spadajo pod SLO del.

V okviru PU 5.3 Spodbujanje razvoja nevladnih organizacij, civilnega in socialnega dialoga je bilo v obdobju od 1.1.2007 do 31.12.2009:

- razpisanih sredstev za 10.026.456 EUR,
- potrjenih operacij v znesku 7.963.989 EUR,
- podpisanih pogodb za 7.963.989 EUR,
- izplačanih sredstev iz proračuna RS za 2.624.849 EUR,
- posredovanih zahtevkov za povračilo na PO v znesku 1.263.663 EUR.

Opis izvajanja v letu 2009

OU je v letu 2009 potrdil 3 JR: »Sofinanciranje projektov vsebinskih mrež za leti 2009 in 2010«, »Sofinanciranje projektov socialnih partnerjev za leta 2009, 2010 in 2011« in »Sofinanciranje projektov socialnih partnerjev za leta 2009, 2010 in 2011 (dodatni JR)«.

V okviru PU 5.3. Spodbujanje razvoja nevladnih organizacij, socialnega in civilnega dialoga so se v letu 2009 izvajali štiri JR. JR za »Sofinanciranje projektov horizontalnih mrež NVO in regionalnih stičišč za leti 2009-2010« je bil sicer objavljen že v letu 2008 (vrednost razpisanih sredstev je bila 3.134.200 EUR), pogodbe o sofinanciranju so bile podpisane v letu 2009. Drugi JR za »Sofinanciranje projektov vsebinskih mrež za leti 2009 in 2010« je bil objavljen v Ur. l. RS št. 25/09 dne 3.4.2009. Višina razpisanih sredstev je znašala 2.453.000,00 EUR. Tretji JR za »Sofinanciranje projektov socialnih partnerjev za leta 2009, 2010 in 2011« je bil objavljen v Ur. l. RS, št. 40/09 dne 29.5.2009. Višina razpisanih sredstev je znašala 3.180.000,00 EUR. Četrti JR za »Sofinanciranje projektov socialnih partnerjev za leta 2009, 2010 in 2011 (dodatni JR)« je bil objavljen v Ur. l. RS, št. 81/09, dne 30.9.2009. Predmetni JR ima razpisanih sredstev v višini 605.000,00 EUR.

PU 5.3: Spodbujanje razvoja nevladnih organizacij, civilnega in socialnega dialoga

Tabela 75: Fizični napredek v okviru prednostne usmeritve 5.3

Naziv kazalnika	Vrsta kazalca	Izhodiščno stanje 2007	Načrtovana vrednost 2013	Dosežena vrednost 2007	Dosežena vrednost 2008	Dosežena vrednost 2009	Dosežena vrednost 2007-2009
Število vključenih predstavnikov NVO in socialnih partnerjev v usposabljanje in izobraževanje	Učinek	0	500	0	0	179	179
- od tega socialnih partnerjev	Učinek	0	50	0	0	16	16
Število nevladnih organizacij, prejemnikov oziroma izvajalcev projektov v okviru prednostne usmeritve	Učinek	0	85	0	8	24	32

Vir: MJU

Pomoč ciljnim skupinam

Tabela 76: Pomoč ciljnim skupinam v okviru prednostne usmeritve 5.3

Udeleženci po spolu	2008	2009	Skupaj		
Moški	0	52	52		
Ženske	0	127	127		
Skupaj	0	179	179		
Status na trgu dela	2008	2009	2009-ženske	Skupaj	Skupaj-ženske
Zaposleni (vključno s samozaposlenimi)	0	157	113	157	113
Samozaposleni	0	15	5	15	5
Brezposelne osebe (vključno z dolgotrajno brezposelnimi)	0	9	5	9	5
Dolgotrajno brezposelne osebe	0	1	1	1	1
Nedejavne osebe	0	13	9	13	9
Od tega Nedejavne osebe, ki se izobražujejo ali usposabljujejo	0	11	8	11	8
Udeleženci po starosti	2008	2009	2009-ženske	Skupaj	Skupaj-ženske
Mladi (15- 24 let)	0	56	45	56	45
Starejši delavci (55 – 64 let)	0	29	19	29	19
Udeleženci po ranljivih skupinah	2008	2009	2009-ženske	Skupaj	Skupaj-ženske
Pripadniki manjšin	0	0	0	0	0
Migranti	0	0	0	0	0
Invalidne osebe	0	0	0	0	0
Druge prikrajšane skupine	0	0	0	0	0
Udeleženci po šolski izobrazbi	2008	2009	2009-ženske	Skupaj	Skupaj-ženske
ISCED 1. in 2. stopnja	0	1	1	1	1
ISCED 3. stopnja	0	31	21	31	21
ISCED 4. stopnja	0	13	11	13	11
ISCED 5. in 6. stopnja	0	134	91	134	91

V aktivnosti sofinanciranja na PU 5.3 je bilo do konca leta 2009 vključenih skupaj 179 oseb, delež moških je 29,06% in delež žensk je 70,94%. Primerjava statusa na trgu dela kaže, da je bilo 157 oseb zaposlenih, med njimi je bilo 15 samozaposlenih, 9 oseb je bilo brezposlenih (od tega 1 dolgotrajno). Starostna struktura kaže, da je mladih od 15 do 24 let 56 oseb, 75 oseb je starejših od 55 let. Največje število vključenih oseb v okviru te PU je imelo 5. in 6. stopnjo ISCED izobrazbe (134 oseb) in 3. stopnjo ISCED izobrazbe (31 oseb).

Kakovostna analiza

V okviru JR za »Sofinanciranje projektov horizontalnih mrež NVO in regionalnih stičišč za leta 2009-2010« vseh 12 operacij (2 horizontalni mreži in 10 regionalnih stičišč) sledi ciljem zagotavljanja podpornega okolja za NVO, da aktivno prispevajo k oblikovanju bolj kakovostnih ter trajnostno naravnanih politik ter promociji nevladnega sektorja z namenom ozaveščanja širše in posebnih javnosti/ciljnih skupin (medijev, gospodarstva ter javne uprave) o pomenu in vlogi nevladnih organizacij. Upravičenca na strani horizontalnih mrež sta preko dejavnosti mreženja uspela vključiti skupno 446 NVO. Upravičenci na strani regionalnih stičišč so vključili 792 NVO ter s tem zagotovil osnovo za bolj usklajeno medsebojno delovanje. Največ novih članov med regionalnimi stičišči je pridobila Fundacija Vincencija Drakslerja (104 nove člane). V letu 2009 je bilo izvedenih 98 delavnic, razvitih je bilo skupaj 30 novih storitev oz. IKT rešitev za NVO. Za namene informiranja in obveščanja je bilo vzpostavljenih ali vzdrževanih 51 spletnih strani. Upravičenci so realizirali 49 dogodkov promocije NVO. Število vključenih predstavnikov NVO (mrežnih NVO organizacij) v usposabljanja je bilo 67.

V okviru JR za »Sofinanciranje projektov vsebinskih mrež NVO za leti 2009-2010« vseh 12 operacij sledi ciljem krepitev usposobljenosti vsebinskih mrež NVO in zagotovitev podpornega okolja za nevladne organizacije iz določenega vsebinskega področja, da bodo aktivno prispevale k uveljavljanju načel civilnega dialoga, oblikovanju bolj kakovostnih in trajnostno naravnanih politik ter soustvarjanju pogojev in možnosti za prenos javnih nalog in pooblastil v izvajanje NVO. Na področju okolja, zdravja in kulture sta potrjeni po dve operaciji, po ena pa na področju sociale, športa in rekreacije, izobraževanja in usposabljanja, raziskovanja in znanosti, mednarodnega razvojnega sodelovanja in podpore prostovoljstvu. S področja človekovih pravic in zagovornišva ni bilo potrjenih operacij. Upravičenci so preko dejavnosti mreženja uspeli vključiti skupno 560 nevladnih organizacij ter s tem zagotoviti osnovo za bolj usklajeno medsebojno delovanje. Za namene informiranja in osveščanja pa je bilo vzpostavljenih ali vzdrževanih 24 spletnih strani, izvedenih je bilo 9 promocijskih dogodkov. V letu 2009 so mrežne nevladne organizacije (upravičenci) organizirale 27 delavnic, vključenih predstavnikov NVO (mrežne NVO organizacije) v usposabljanja pa je bilo 96. V letu 2009 je 8 upravičencev koordiniralo ter ustreznim institucijam na nacionalni ravni podalo 41 pobud oz. drugih oblik vplivanja na politike oz. procese. Podane so bile pobude iz naslednjih vsebinskih področij: zdravje, raziskovanje in znanost, okolje, mednarodno razvojno sodelovanje, podpora prostovoljstvu, kultura in sociala.

V okviru JR za »Sofinanciranje projektov socialnih partnerjev in dodatnega javnega razpisa za sofinanciranje projektov socialnih partnerjev 2009-2011« je bilo izbranih 11 operacij, ki prispevajo h krepitvi institucionalne in administrativne usposobljenosti socialnih partnerjev. Operacije spodbujajo usposobljenost sindikatov ter predstavnikov delodajalcev za doseganje funkcioniranja socialnega dialoga na različnih ravneh (nacionalni, regijski, panožni, podjetniški itd.) in v različnih oblikah. Prav tako se razvija podporno okolje za delovanje socialnih partnerjev na področju socialnega dialoga ter preko različnih promocijskih

aktivnosti ozavešča tako splošno javnost kot posebne ciljne skupine o pomenu socialnega dialoga za trajnostni socialno-ekonomski razvoj države. Operacije so se začele izvajati šele v zadnjem četrtletju leta 2009, zato večjih rezultatov do konca leta še ni bilo. Organizirana sta bila 2 dogodka mreženja med socialnimi partnerji, na delavnicah, ki so jih organizirali upravičenci, je bilo 21 udeležencev, izveden je bil 1 večji promocijski dogodek Zveze svobodnih sindikatov Slovenije, na katerem so sodelovali tudi mednarodni partnerji. Število vključenih predstavnikov socialnih partnerjev v usposabljanja je bilo 16.

Uporaba dopolnitvenega financiranja

V okviru te PU je uporabljeno dopolnitveno financiranje v višini do 9% sredstev na ravni prednostne usmeritve. Sredstva so bila namenjena nakupu IKT opreme, ki je bila nujno potrebna za izvedbo operacij. MJU spremlja dopolnitveno financiranje na ravni realiziranih upravičenih izdatkov projekta.

V okviru JR »Sofinanciranje projektov horizontalnih mrež NVO in regionanih stičišč za leti 2009-2010« je bilo dopolnitveno financiranje zagotovljeno za nakup IKT opreme. Na ravni razpisa so upravičenci načrtovali nabavo IKT opreme v skupni višini 62.941,06 EUR, kar znaša 2,19% vseh načrtovanih upravičenih stroškov. Na ravni realizacije upravičenih izdatkov v letu 2009 izdatki za IKT opremo predstavljajo 3,21% vseh upravičenih izdatkov.

V okviru JR za »Sofinanciranje projektov vsebinskih mrež NVO za leti 2009-2010« je 11 upravičencev (od 12) načrtovalo in tudi v večji meri že delno realiziralo nakup IKT opreme. Na ravni razpisa so upravičenci načrtovali nabavo IKT opreme v skupni višini 51.102,10 EUR, kar znaša 2,75% vseh načrtovanih upravičenih stroškov. Na ravni realizacije upravičenih izdatkov v letu 2009 izdatki za IKT opremo predstavljajo 3,10% vseh upravičenih izdatkov.

V okviru JR »Sofinanciranje projektov socialnih partnerjev in dodatnega JR za sofinanciranje projektov socialnih partnerjev 2009-2011« so upravičenci tudi načrtovali nabavo IKT opreme, vendar je do konca leta 2009 še niso uveljavljali, zato se bo o realizaciji poročalo v naslednjem poročilu.

Poročanje glede 10. člena Uredbe Komisije (ES) št. 1081/2006

- a) ukrepi v zvezi z vključevanjem načela enakosti spolov in kakršni koli ukrepi v zvezi z načelom enakosti spolov;

Pri pripravi in izvajanju je upoštevano načelo enakosti spolov. Upravičenci zagotavljajo enake možnosti svojim članom in članicam za sodelovanje v njihovih aktivnostih. Upravičenci so v svojih projektnih predlogih poudarili predvsem načelo enakosti in se zavezali, da ga bodo spoštovali.

Pričakovati je, da bodo posamezne operacije pozitivno prispevale k ustvarjanju pogojev za enake možnosti, še posebej z vidika ustvarjanja možnosti za:

- vključevanje ranljivih ciljnih skupin v družbo (zasvojenici z drogami)
- vključevanje mladih (mladi športniki)
- osebe iz perifernih območij, saj so se upravičenci odločili, da bodo svoje aktivnosti izvajali v različnih krajih po Sloveniji

Pri tem bi posebej izpostaviti podporo vsebinski mreži NVO za preventivo proti drogam. Operacijo z naslovom: »Podpora za civilni dialog in partnerstvo pri spoprijemanju s problematiko drog« izvaja Inštitut za zasvojenosti Eksodus-z. Projekt je namenjen krepitevi usposobljenosti NVO, ki delujejo na področju preventive pri uporabi prepovedanih drog in pri razvoju novih oblik integracije zasvojenecv na trg dela.

Delovanje regionalnih stičišč prispeva k povečani dostopnosti do različnih servisnih storitev za nevladne organizacije. Tako sta dva upravičenca – regionalno NVO stičišče za Gorenjsko regijo ter regionalno stičišče za Pomurje vzpostavila lokalne izpostave.

- b) ukrepi za povečanje sodelovanja migrantov pri zaposlovanju in s tem krepitev njihove družbene integracije;

Mreža s področja migrantov sicer ni bila podprta, vendar pa podprte vsebinske mreže ne izključujejo migrantov v izvajanju aktivnosti, zato imajo slednji možnost sodelovati. Nekatere organizacije, kot na primer Zveza tabornikov Slovenije, so sprejele kodekse oziroma podobne dokumente, s katerimi so se člani mreže zavezali k vsakodnevnemu spoštovanju načel, kot so: strpnost in odprtost, solidarnost, spoštovanje svobode posameznika, demokracija, zdrav način življenja, trajnostni razvoj, ustvarjalnost, prostovoljstvo, enakost priložnosti za vse, idr. V svojem delovanju tako upoštevajo vsa horizontalna načela OP RČV, hkrati pa tudi druga načela.

Podprta pa je bila vsebinska NVO mreža s področja razvojnega sodelovanja tj. SLOGA – platforma slovenskih razvojnih NVO, ki kot eno izmed temeljnih razvojnih vprašanj, obravnava in izpostavlja tudi vprašanja migracij ter krepitev nevladnih organizacij na tem področju.

- c) ukrepi za krepitev vključevanja v zaposlitev in s tem izboljšanja socialne vključenosti manjšin;

Mreža s področja manjšin sicer ni bila podprta, vendar podprte vsebinske mreže ne izključujejo sodelovanja manjšin pri izvajanju aktivnosti.

- d) ukrepi za krepitev vključevanja v zaposlovanje in socialno vključenost drugih prikrajšanih skupin, vključno z invalidi;

V okviru PU so financirane aktivnosti v podporo mreženju in razvoju nevladnih organizacij, ki se jih lahko udeležujejo tudi pripadniki ranljivih skupin, ki so vključeni v nevladne organizacije in je njihovo delovanje v skladu s cilji posameznih JR (npr. Romske organizacije, organizacije drugih ranljivih skupin).

Pri tem bi izpostavili delovanje regionalnega NVO stičišča za Jugovzhodno Slovenijo, ki pri svojem delovanju veliko pozornosti posveča prav krepitevi usposobljenosti romskih in drugih nevladnih organizacij. Tako so pomagali pri vzpostavitvi spletne strani za romsko nevladno organizacijo, svetujejo le-tem na področju priprave vlog in prijave na javne razpise ipd.

- e) izvajanje inovativnih dejavnosti, vključno s predstavitvijo programov, njihovih rezultatov ter njihovega razširjenja in uveljavljanja;

V okviru PU se spodbuja inovativne pristope s ciljem krepitve civilnega dialoga. Poseben poudarek je na inovativnih pristopih na področju IKT rešitev (vzpostavitev spletnih strani, spletne predstavitve nevladnih organizacij, priprava e-gradiv ipd.) in uvajanja novih medijev v NVO sektor. Ker se javni razpisi dotikajo nerazrešenih oziroma zapostavljenih tj. perečih problemov krepitve nevladnega sektorja, vse operacije lahko označimo kot inovativne. Izvajanje operacij prispeva k vzpodbujanju novih, inovativnih rešitev.

f) izvajanje transnacionalnih in medregionalnih ukrepov.

Vsi JR so predvideli tudi možnost transnacionalnega sodelovanja v smislu izmenjave izkušenj, prenosa dobrih praks itd. V okviru JR za socialne partnerje so bile transnacionalne aktivnosti tudi eden od osnovnih pogojev za sofinanciranje projekta. V večini operacij se tako lahko zasledi določene vidike transnacionalnosti, zlasti v smislu mreženja s sorodnimi organizacijami v tujini ter preko usposabljanja in izobraževanja ter spoznavanja dobrih mednarodnih praks (npr. Zveza strojnih inženirjev Slovenije, Notranjski Ekološki Center, Konfederacija novih sindikatov Slovenije, Zveza Svobodnih Sindikatov Slovenije). Izvedeni vidiki transnacionalnosti niso enaki sodelovanju, kot ga določa člen 37(7) Splošne uredbe in člen 3(6) Uredbe o ESS, saj v izvajanje dejavnosti niso vključeni nacionalni, regionalni ali lokalni organi vsaj ene druge države članice.

Doseganje ciljev v sodelovanju s socialnimi partnerji

V letu 2009 sta bila izvedena 2 JR za »*Sofinanciranje projektov socialnih partnerjev*« (skupna višina razpisanih sredstev 3,18 mio EUR in 0,6 mio EUR), izvaja se 11 operacij. Aktivnosti so opisane v poglavju kvalitativna analiza.

Prihodnje izvajanje in predvidene spremembe

V okviru PU 5.3 se bo v letu 2010 nadaljevalo izvajanje aktivnosti, ki so se začele v letu 2009 z JR »*Sofinanciranje projektov horizontalnih mrežnih NVO in regionalnih stičišč za leti 2009 in 2010*«, »*Sofinanciranje projektov vsebinskih mrež za leti 2009 in 2010*«, »*Sofinanciranje projektov socialnih partnerjev za leti 2009, 2010 in 2011*«, »*Sofinanciranje projektov socialnih partnerjev za leta 2009, 2010 in 2011 (dodatni JR)*«.

V prvi polovici leta 2010 je predviden JR, ki bo združeval 3 vsebinska področja in sicer: horizontalne mreže NVO, regionalna stičišča ter vsebinske mreže NVO za leta 2011 in 2012.

Morebitne spremembe v izvajanju operacij v okviru PU »Spodbujanje razvoja nevladnih organizacij, socialnega in civilnega dialoga« zaenkrat niso predvidene, se pa intenzivnost črpanja sredstev glede na število podpisanih pogodb o sofinanciranju in povečevanjem intenzivnosti izvajanja operacij povečuje, kar vpliva tudi na administrativno upravljanje operacij.

3.5.4. Zdravstvo v informacijski dobi

Ciljne skupine

- vsi udeleženci v zdravstvu: državljani in pacienti zdravstveni delavci ter upravljavci

Predvidene dejavnosti

V okviru prednostne usmeritve so predvidene predvsem naslednje dejavnosti:

E-zdravje, skupaj z zagotavljanjem celovite kakovosti zdravstvenega sistema, je osrednji projekt prehoda v informacijsko družbo na področju zdravstva in zajema posodobitev in/ali razvoj informacijskih sistemov in storitve, ki skupaj z organizacijskimi spremembami in razvojem novih veščin prispevajo k napredku zdravstva, k njegovi poveztljivosti (znotraj in navzven) in k njegovim izboljšavam in odzivnostjo na zgoraj omenjene izzive ter tako tudi k njegovi učinkovitosti in produktivnosti:

- modernizacija zdravstvenih procesov;
- dvig kakovosti zdravstvenih procesov z izobraževanjem in usposabljanjem ciljnih skupin (za različna področja: kakovost, zdravstvena informatika ipd.);
- zagotavljanje celovite kakovosti v zdravstvenem sistemu.

Vključeno ministrstvo

Ministrstvo za zdravje

Izvajanje prednostne usmeritve

Finančna tabela

PU 5.4

Tabela 77: Finančni napredek v okviru prednostne usmeritve 5.4

5. RP - PU 5.4.		stanje 31.12.09	% glede na pravice porabe		
			2007	2007-2009	2007-2013
Pravice porabe 2007-2013	EU del	27.042.167	-	-	-
	SLO del	4.772.147	-	-	-
	EU in SLO del	31.814.314	-	-	-
Pravice porabe 2007	EU del	4.516.265	-	-	16,7
	SLO del	796.988	-	-	16,7
	EU in SLO del	5.313.253	-	-	16,7
Pravice porabe 2007 - 2009	EU del	12.953.172	-	-	47,9
	SLO del	2.285.854	-	-	47,9
	EU in SLO del	15.239.026	-	-	47,9
Razpisana sredstva od 1.1.2007 do 31.12.2009*	EU del	0	0,0	0,0	0,0
	SLO del	0	-	-	-
	EU in SLO del	0	0,0	0,0	0,0
Potrjene operacije - kumulativa (od 1.1.2007 do 31.12.2009)**	EU del	27.042.167	598,8	208,8	100,0
	SLO del	4.772.147	-	-	-
	EU in SLO del	31.814.314	598,8	208,8	100,0
- Operacije, potrjene preko javnih razpisov	EU del	0	0,0	0,0	0,0
	SLO del	0	-	-	-
	EU in SLO del	0	0,0	0,0	0,0
- Neposredno potrjene operacije	EU del	27.042.167	598,8	208,8	100,0
	SLO del	4.772.147	-	-	-
	EU in SLO del	31.814.314	598,8	208,8	100,0

Podpisane pogodbe (od 1.1.2007 do 31.12.2009)***	EU del	27.042.167	598,8	208,8	100,0
	SLO del	4.772.147	-	-	-
	EU in SLO del	31.814.314	598,8	208,8	100,0
	drugi viri	0	-	-	-
	skupaj	31.814.314	-	-	-
Plačila iz proračuna RS - kumulativa (od 1.1.2007 do 31.12.2009)	EU del	894.370	19,8	6,9	3,3
	SLO del	157.830	-	-	-
	EU in SLO del	1.052.200	19,8	6,9	3,3
Plačila iz proračuna RS - tekoče leto (od 1.1.2009 do 31.12.2009)	EU del	857.650	19,0	6,6	3,2
	SLO del	151.350	-	-	-
	EU in SLO del	1.009.000	19,0	6,6	3,2
Posredovani zahtevki za povračilo na Organ za potrjevanje do 31.12.2009 (kumulativa 1.1.07-31.12.09) - EU del		361.609	8,0	2,8	1,3
Certificirani zahtevki za povračilo na EK do 31.12.2009 (kumulativa 1.1.07-31.12.09) - EU del		39.168	0,9	0,3	0,1

* pri razpisanih sredstvih ni upoštevana tehnična pomoč. Prav tako so bile določene operacije potrjene brez izvedbe javnega razpisa (neposredno potrjene operacije), zato je lahko ta podatek nižji od potrjenih operacij.

** znesek vključuje vrednost potrjenih operacij izbranih preko instrumenta javni razpis za izbor operacij in vrednost neposredno potrjenih operacij.

*** znesek vključuje vrednost podpisanih pogodb za operacije izbrane preko instrumenta javni razpis za izbor operacij in vrednost podpisanih pogodb za neposredno potrjene operacije.

V okviru PU 5.4 Zdravstvo v informacijski dobi je bilo v obdobju od 1.1.2007 do 31.12.2009:

- potrjenih operacij v znesku 31.814.314 EUR,
- podpisanih pogodb za 31.814.314 EUR,
- izplačanih sredstev iz proračuna RS za 1.052.200 EUR,
- posredovanih zahtevkov za povračilo na PO v znesku 361.609 EUR,
- certificirani zahtevki za povračilo na EK za 39.168 EUR.

Opis izvajanja v letu 2009

MZ:

Ime operacije	Ocenjena vrednost brez DDV	Instrument
e-zdravje (razpisana sredstva)	31.814.314,00	
Stroški organizacije in izvedbe delavnic in seminarjev v okviru že potrjenega javnega naročila po odprtem postopku za izdelavo študije: Študija izvedljivosti projekta e-Zdravje – pred investicijska zasnova in investicijski program s študijo izvedbe	250,00	Naročilnica
Izdelava tehničnih specifikacij za funkcionalne sklope eZis: »Ogrodje portala zVEM« in »Enotni zdravstveno informacijski model EZZ« ter uskladitev in prilagoditev tehničnih specifikacij za »Vzpostavitev nacionalnega čakalnega seznama in elektronskega naročanja«	39.900,00	JN
Vzorčna rešitev varne izmenjave digitalne dokumentacije med izvajalci zdravstvene dejavnosti in mikrobiološkimi laboratoriji na Zavodu za zdravstveno varstvo	140.000,00	JN
Nadgradnja obstoječih sistemov in nakup strojne opreme za potrebe zNET.	358.000,00	JN
Najem strokovnih kadrov	800.000,00	JN
Nakup in vzdrževanje licenčne programske opreme za virtualizacijo strežnikov Intelatforme	129.000,00	JN
Nadgradnja senzorjev ISS IDS/IPS sistema	441.700,00	JN
Nadgradnja licenčne programske opreme požarnih pregrad	208.500,00	JN
Nakup komunikacijske in usmerjevalne in stikalne opreme za dograditev obstoječega komunikacijskega sistema-v 3 sklopih	860.000,00	JN

OU je dne 03.09.2008 z odločbo o dodelitvi pomoči potrdil operacijo »E-zdravje« v višini 31.814.314 EUR.

OU je v okviru operacije e-zdravje potrdil 12 JN v letu 2009, od katerih so bila 3 JN prekinjena. Potrjeno in izvedeno je bilo torej 9 JN (8 JN in 1 Naročilnica) v skupni vrednosti 2.977.350,00 EUR.

Načrtovane aktivnosti v okviru operacije e-zdravje načeloma prispevajo k učinkovitosti in odzivnosti preventivnega zdravstvenega sistema in promociji zdravega načina življenja, skladno z izpolnjevanjem izziva iz *Joint report on Social Protection and Social Inclusion 2007*. Pod e-Zdravje razumemo optimizacijo in izvajanje procesov znotraj in med zdravstvenimi institucijami, kakor tudi med zdravstvenimi institucijami in državljani, podjetji ter drugimi državnimi institucijami s pomočjo informacijske in komunikacijske tehnologije, pri čemer je glavni namen projekta e-Zdravje povečati učinkovitost zdravstva.

Prednostna usmeritev 5.4: Zdravstvo v informacijski dobi

Tabela 78: Fizični napredek v okviru prednostne usmeritve 5.4

Naziv kazalnika	Vrsta kazalca	Izhodiščno stanje 2007	Načrtovana vrednost 2013	Dosežena vrednost 2007	Dosežena vrednost 2008	Dosežena vrednost 2009	Dosežena vrednost 2007-2009
Število oseb izobraženih s področja kakovosti in varnosti v zdravstvu	Učinek		500	0	0	0	0
Število zdravstvenih organizacij v katerih bo z OP RČV vzpostavljen sistem kakovosti	Učinek	4	50	0	0	0	0
Večja uporaba IKT, e-vsebin s področja zdravstva in e-storitev med zdravstvenimi strokovnjaki	Rezultat	60%	80%	0	0	0	0
Povečanje dostopnosti e-zdravstvenih storitev za uporabnike	Rezultat	22%	40%	0	0	0	0
Izboljšanje izkušenj in zadovoljstva uporabnikov zdravstvenega sistema	Vpliv	22%	40%	0	0	0	0

Vir: MZ

Podrobnejši kazalniki še niso na voljo, ker so izbrani izvajalci preko JN še v začetnih fazah izvajanja aktivnosti.

Pomoč ciljnim skupinam

Tabela 79: Pomoč ciljnim skupinam v okviru prednostne usmeritve 5.4

Udeleženci po spolu	2008	2009	Skupaj
Moški	0	0	0
Ženske	0	0	0
Status na trgu dela	2008	2009	Skupaj
Zaposleni (vključno s samozaposlenimi)	0	0	0
Samozaposleni	0	0	0
Brezposelne osebe (vključno z dolgotrajno brezposelnimi)	0	0	0
Dolgotrajno brezposelne osebe	0	0	0

Nedejavne osebe	0	0	0
Od tega Nedejavne osebe, ki se izobražujejo ali usposablajo	0	0	0
Udeleženci po starosti	2008	2009	Skupaj
Mladi (15- 24 let)	0	0	0
Starejši delavci (55 – 64 let)	0	0	0
Udeleženci po ranljivih skupinah	2008	2009	Skupaj
Pripadniki manjšin	0	0	0
Migranti	0	0	0
Invalidne osebe	0	0	0
Druge prikrajšane skupine	0	0	0
Udeleženci po šolski izobrazbi	2008	2009	Skupaj
ISCED 1. in 2. stopnja	0	0	0
ISCED 3. stopnja	0	0	0
ISCED 4. stopnja	0	0	0
ISCED 5. in 6. stopnja	0	0	0

Kakovostna analiza

Aktivnosti v okviru potrjene operacije »E-zdravje« so se začele izvajati v drugi polovici leta 2008. V letu 2009 je bila narejena le predhodna projektna in investicijska dokumentacija za operacijo E-zdravje, izvršen je bil delni nakup centralne strojne in programske opreme za zNET. Implementacija vzorčne rešitve Varne izmenjave digitalne dokumentacije med izvajalci zdravstvene dejavnosti in mikrobiološkimi laboratoriji na Zavodu za zdravstveno varstvo, po kateri bomo spremljali elektronski prenos dokumentacije, bo izvršena v letu 2010.

Uporaba dopolnitvenega financiranja

V okviru operacije »E-zdravje« se uporablja dopolnitveno financiranje v višini 9% vseh upravičenih stroškov – v skladu s 34. členom Uredbe (ES) št. 1083/2006 ter 20. členom Uredbe RS o izvajanju postopkov pri porabi sredstev kohezijske politike 2007-2013 (Ur. l. RS, št. 17/09, 40/09, 3/10 in 31/10). Nakup ustrezne strojne IKT opreme je v skladu s cilji operacij nujno potreben element za učinkovito izvedbo operacij, ki temeljijo predvsem na razvoju e-storitev za državljane in ključne subjekte na področju zdravstva.

Poročanje glede 10. člena Uredbe Komisije (ES) št. 1081/2006

- a) ukrepi v zvezi z vključevanjem načela enakosti spolov in kakšnih koli ukrepi v zvezi z načelom enakosti spolov;

V okviru operacije *e-zdravje* se pri pripravi in izvajanju javnih naročil dosledno upošteva načelo enakosti spolov, kar pomeni nediskriminatornost med osebami, ki sodelujejo na javnih razpisih oz. naročilih iz operacije e-zdravje, delno financiranega iz sredstev ESS.

- b) ukrepi za povečanje sodelovanja migrantov pri zaposlovanju in s tem krepitev njihove družbene integracije;
- c) ukrepi za krepitev vključevanja v zaposlitev in s tem izboljšanja socialne vključenosti manjšin;
- d) ukrepi za krepitev vključevanja v zaposlovanje in socialno vključenost drugih prikrajšanih skupin, vključno z invalidi;

V okviru operacije »E-zdravje« pri pripravi javnih naročil zaradi specifičnosti aktivnosti v okviru te PU zaenkrat še ne predvidevamo nobenih ukrepov, ki bi bile povezane s ciljnim

skupinami, ki so navedene v alinejah od b) do d). Če se bodo pojavile tovrstne priložnosti, jih bomo vsekakor vključili.

- e) izvajanje inovativnih dejavnosti, vključno s predstavitvijo programov, njihovih rezultatov ter njihovega razširjenja in uveljavljanja;

V okviru operacije »E-zdravje« bomo pripravljali JN za projekte, ki bodo povezani z izvajanjem inovativnih dejavnosti predvsem na področju telemedicine in oskrbe kroničnih bolnikov na daljavo. Načrtujemo tudi izvajanje promocije programov, njihovih rezultatov ter njihovega razširjanja in uveljavljanja. Med projekte, katerih dodana vrednost bodo inovativne dejavnosti in z njimi povezane aktivnosti, sodijo projekti, ki so povezani z uvedbo avdio-video naprav v enotah zdravstvenih institucij in pri pacientih doma, uporabo medicinskih instrumentov povezanih z informacijskimi in komunikacijskimi napravami, voice recognition sistemov in podobno. Za izvajanje telemedicine bomo vpeljali tudi video konferenčne sisteme, ki bodo omogočali učinkovitejše diagnosticiranje in zdravljenje na daljavo ter s tem skrajševanje čakalnih dob.

- f) izvajanje transnacionalnih in medregionalnih ukrepov

Do sedaj se še ni začelo izvajati takšno sodelovanje kot ga določa člen 37(7) Splošne uredbe in člen 3(6) Uredbe o ESS, saj v izvajanje dejavnosti niso vključeni nacionalni, regionalni ali lokalni organi vsaj ene druge države članice.

Prihodnje izvajanje in predvidene spremembe

V letu 2010 se bodo predvidoma pri operaciji »E-zdravje« objavili postopki oddaje javnih naročil za:

- JN Nacionalni čakalni sezname,
- JN zVEM in eNaročanje,
- JN Enotni informacijski model,
- JN za izvedbo usposabljanj za vrhnji in srednji management,
- JN Teleradiologijo,
- JN eCepljenje,
- JN za Standardizacijo,
- Javo naročilo Izmenjava eListin in standardnih sporočil,
- JN eZavarovanje,
- Ostala manjša naročila, ki bodo nujna za izvedbo nalog v letu 2010 in bodo skladna s predvidenimi načrti za izvedbo projekta eZdravje.

Ostala manjša naročila, ki bodo nujna za izvedbo nalog v letu 2010 in bodo skladna s predvidenimi načrti za izvedbo projekta eZdravje.

3.6 Tehnična pomoč

Namen tehnične pomoči OP RČV je zagotoviti učinkovito izvajanje operativnega programa, razvojnih prioritet, prednostnih usmeritev ter operacij. Aktivnosti tehnične pomoči podpirajo razvojne prioritete, določene v NSRO in razvojne prioritete/prednostne usmeritve in operacije, določene v okviru OP RČV. Glavni cilji, ki se bodo uresničili v okviru tehnične pomoči, so:

- zagotoviti nemoteno in dobro izvedbo ter spremljanje programa s pripravo in izbiro projektov, izvedbo študij in vrednotenj, strokovnih ocen, poročil in ustrezno administrativno usposobljenostjo upravičencev;
- zagotoviti usklajenost in razpoznavnost programa/razvojnih prioritet/prednostnih usmeritev/projektov med partnerji, splošno in strokovno javnostjo;
- zagotoviti informiranje in osveščanje celotnega prebivalstva v Sloveniji o vlogi Evropske unije pri sofinanciranju operacij iz KS, ESRR in ESS, njihovem delovanju in učinkih ter tudi o možnostih, pogojih in načinu pridobivanja sredstev;
- zagotoviti informacijsko podprto vodenje, spremljanje in poročanje o programu.

Aktivnosti tehnične pomoči podpirajo razvojne prioritete, določene v NSRO in razvojne prioritete/prednostne usmeritve in operacije, določene v OP RČV.

Informacije o fizičnem in finančnem napredku razvojne prioritete

Finančni napredek razvojne prioritete

6. RP:

Tabela 80: Finančni napredek v okviru 6. razvojne prioritete – TP

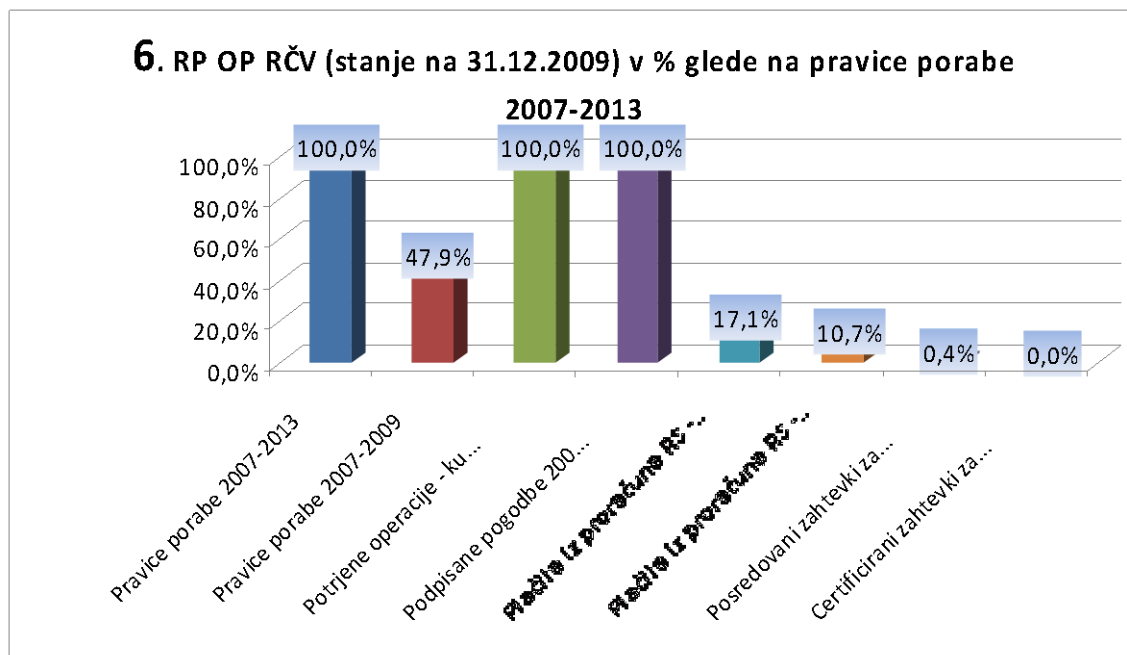
6. RP - PU 6.1.		stanje 31.12.2009	% glede na pravice porabe 2007 - 2009	% glede na pravice porabe 2007 - 2013
Pravice porabe 2007 - 2013	EU del	28.003.740,45	/	/
	SLO del	4.941.836,55	/	/
	EU in SLO del	32.945.577,00	/	/
Pravice porabe 2007 - 2009	EU del	13.413.765,00	/	47,90%
	SLO del	2.367.135,00	/	47,90%
	EU in SLO del	15.780.900,00	/	47,90%
Potrjene operacije – kumulativa* (od 1.1.2007 - 31.12.2009)	EU del	28.003.740,45	/	100,00%
	SLO del	4.941.836,55	/	100,00%
	EU in SLO del	32.945.577,00	/	100,00%
Potrjeni projekti – kumulativa** (od 1.1.2007 - 31.12.2009)	EU del	26.765.483,86	/	95,58%
	SLO del	4.723.320,68	/	95,58%
	EU in SLO del	31.488.804,54	/	95,58%
Plačila iz proračuna RS - kumulativa (od 1.1.2007 - 31.12.2009)	EU del	4.783.720,03	35,66%	17,08%
	SLO del	846.843,71	35,78%	17,14%
	EU in SLO del	5.630.563,74	35,68%	17,09%
Plačila iz proračuna RS - tekoče leto (od 1.1.2009 - 31.12.2009)	EU del	3.006.774,77	22,42%	10,74%
	SLO del	530.610,13	22,42%	10,74%
	EU in SLO del	3.537.384,90	22,42%	10,74%
Posredovani zahtevki za povračilo – kumulativa*** (od 1.1.2007 - 31.12.2009)	EU del	100.573,99	0,75%	0,36%
	SLO del	20.444,91	0,86%	0,41%
	EU in SLO del	121.018,90	0,77%	0,37%
Certificirani zahtevki za povračilo na EK do 31.12.2009 (kumulativa 1.1.07-31.12.09) - EU del	EU del	0,00	0,00%	0,00%
	SLO del	0,00	0,00%	0,00%

* Izraz potrjena operacija pomeni s sklepom OU potrjen program tehnične pomoči za obdobje 2007-2013, ki vključuje finančno razdelitev sredstev po letih in opredelitev 5 ključnih sklopov aktivnosti za vse upravičence (prijavlja OU v vlogi nosilnega upravičenca);

** Izraz potrjeni projekti pomeni s sklepi OU potrjene projekte posameznih upravičencev (vključujejo zaposlitve, upravljanje in izvajanje programa, informacijski sistem) in potrjene aktivnosti (vključujejo obveščanje javnosti ter študije in vrednotenja, prijavlja OU v vlogi nosilnega upravičenca) za obdobje 2007-2015, ki vključujejo natančnejšo vsebinsko opredelitev posameznih aktivnosti in finančno razdelitev po letih;

*** Izraz posredovani zahtevki za povračilo pomeni znesek zahtevkov za povračilo, ki so bili posredovani na organ za potrjevanje (certifikacija in uveljavitev v zahtevkih za plačilo sledi po potrditvi teh sredstev s strani MF-PO).

Graf 7: 6. RP OP RČV – Tehnična pomoč - finančne informacije na dan 31.12.2009



V okviru 6. RP Tehnična pomoč je bilo v obdobju od 1.1.2007 do 31.12.2009:

- potrjenih operacij in podpisanih pogodb v znesku 32.945.577 EUR,
- potrjenih projektov za 32.945.577 EUR,
- izplačanih sredstev iz proračuna RS za 5.630.564 EUR in
- posredovanih zahtevkov za povračilo na PO za 121.019 EUR.

V sklopu OP RČV je bilo za RP Tehnična pomoč namenjenih 32,9 mio EUR (EU del in slovenska udeležba) ali 3,71% sredstev OP RČV, kar je pod mejno vrednostjo 4%, določeno s 1. a) odstavkom 46. člena Uredbe št. 1083/2006/ES.

Upravičenci do sredstev TP OP RČV so notranje organizacijske enote Službe Vlade Republike Slovenije za lokalno samoupravo in regionalno politiko (organ upravljanja), ministrstva, vključena v izvajanje OP RČV, ZRSZ, Javni sklad za razvoj kadrov in štipendije, Jajna agencija za tehnološki razvoj Republike Slovenije in drugi vključeni v izvajanje OP RČV.

V letu 2009 so se izvajali s strani organa upravljanja potrjeni projekti TP naslednjih upravičencev: SVLR, MDDSZ, MJU, MVZT, MŠŠ, MP, TIA, SRK, ZRSZ, MK in MZ.

V okviru programa tehnične pomoči OP RČV OU v sodelovanju z ostalimi upravičenci izvajajo naslednje aktivnosti:

OBVEŠČANJE JAVNOSTI

OU je dolžan izvajati ukrepe informiranja in obveščanja javnosti o kohezijskem in strukturnih skladih v programskem obdobju 2007-2013 v skladu z določbami Uredbe Komisije (ES) št. 1828/2006 z dne 8. decembra 2006 o pravilih za izvajanje Uredbe Sveta (ES) št. 1083/2006 o splošnih določbah o Evropskem skladu za regionalni razvoj, Evropskem socialnem skladu in Kohezijskem skladu ter Uredbe (ES) št. 1080/2006 Evropskega parlamenta in Sveta o Evropskem skladu za regionalni razvoj (UL L, št. 371 z dne 27.12.2006, str. 1, z vsemi spremembami, v nadaljnjem besedilu: Uredba 1828/2006/ES).

OU v sklopu obveščanje javnosti zajema in plačuje naslednje aktivnosti:

- **Dogodki** zajemajo organizacijo in izvedbo različnih delavnic, seminarjev, dogodkov, okroglih miz, konferenc, forumov, javnih natečajev ipd.
- **Splet** zajema celotno vzpostavitev, nadgradnjo in vzdrževanje spletne strani, katere vsebina se nanaša na izvajanje operativnih programov;
- **Tiskano, elektronsko gradivo in promocijski izdelki** z namenom povečati prepoznavnost evropske kohezijske politike v javnosti, zajemajo oblikovanje, tisk, potisk tiskovin/artiklov, publikacij, materialov, lektoriranje, avtorske honorarje za avtorje ter izdelavo različnih promocijskih materialov, potiskanih skladno s celostno grafično podobo.
- **Informiranje in oglaševanje** vsebuje izdelavo radijskih in televizijskih oglasov, objav, naznanil, pripravo ter oblikovanje, produkcijo in predvajanje radijskih in televizijskih oddaj oz. najem oglaševalske agencije za namen zakupa medijskega prostora.
- **Študije, vrednotenje in raziskave javnega mnenja** zajemajo spremljanje ukrepov informiranja in obveščanja javnosti, tudi spremljanje, obdelavo člankov v medijih in izdelavo analize klipov ter vzpostavitev info točke.
- **Druge aktivnosti** zajemajo predvsem izdelavo fotografskega arhiva o sofinanciranih projektih in ostale aktivnosti, ki bodo prispevale k obveščanju in informiranju javnosti na področju evropske kohezijske politike.

Podrobna vsebinska obrazložitev se nahaja v poglavju 4. Informiranje in obveščanje javnosti.

V letu 2010 bo OU predvidoma izvedel:

- v okviru aktivnosti dogodki: 1 veliki informativni dogodek (predvidoma jeseni) ter manjše regionalne dogodke,
- v okviru aktivnosti tiskano, elektronsko gradivo in promocijski izdelki je predviden nakup promocijskega materiala ter mesečno oblikovanje e-novičk;
- v okviru informiranja in oglaševanja bodo objave razpisov, dogodkov, itd.,
- v okviru študije, vrednotenje in raziskave javnega mnenja bo izvedena raziskava javnega mnenja, predvidoma novembra.

ŠTUDIJE IN VREDNOTENJA

Študije in vrednotenja zajemajo izdelavo študij, vrednotenj, raziskav, ocen, strokovnih mnenj in poročil na področju izvajanja operativnih programov ter izdelavo projektnih in investicijskih dokumentacij. Aktivnost vključuje storitev zunanjih izvajalcev.

V letu 2009 je bilo izvedeno JN za izbiro zunanjega izvajalca za vrednotenje 18 operacij v okviru izvedenega JR za »Izbor razvojnih projektov za dvig zaposljivosti ranljivih družbenih

skupin na področju kulture in podpora njihovi socialni vključenosti v letih 2008-2009« s pripravo priporočil za nadaljne izvajanje aktivnosti za doseganje ciljev PU 4.3.

Zunanji izvajalec je podal ključna priporočila za optimizacijo razpisne dokumentacije in vsebinskega izvajanja instrumentov, ki so predvideni še do konca programskega obdobja. Vse operacije, ki so se izvajale v okviru vrednotenega instrumenta, so vključevale aktivnosti, ki so sledile ciljem povečevanja socialne vključenosti ranljivih ciljnih skupin in zagotavljanja enakih možnosti za diskriminirane osebe. Pomemben del vrednotenja so predstavljali odzivi, ki jih je zunanji izvajalec pridobil od udeležencev, mentorjev in zaposlenih na podlagi vprašalnikov. Udeleženci so se do vseh operacij opredelili zelo pozitivno, tudi vsebine izobraževanj in usposabljanj ter druge aktivnosti na operacijah so bile za ciljne skupine zelo koristne. Večina udeležencev je menila, da so bile aktivnosti operacij prilagojene njihovim potrebam in da jim je bil vseh skupinski pristop k delu.

V okviru vrednotenja sta bili opredeljena dva primera dobrih praks na osnovi treh elementov: inovativnost operacije, dodane vrednosti operacije in usmerjenosti operacije v potrebe ranljive ciljne skupine. Na osnovi teh kriterijev je zunanji izvajalec kot primera dobre prakse identificiral operaciji: »Kultegracija – socialno vključevanje etničnih skupin in romske skupnosti« in »Vključevanje Romov v javno življenje preko medijev«.

Ključna priporočila, ki so vezana na pripravo in izvajanje javnega razpisa in operacij, so bili naslednji: opisi nekaterih meril za izbor operacij so bili pomanjkljivi ali neustrezni, pomanjkljiva je bila povezava med t.i. krovnim projektom in samo sofinancirano operacijo, izvajalci so bili šibki pri postavljanju kazalnikov, precej težav je ob pisanju vlog in izvajanju operacij povzročala šibka kadrovska in finančna sposobnost upravičencev.

Na podlagi primerjave med vrednotenim javnim razpisom in javnim razpisom, ki je bil s strani MK objavljen v letu 2010, je bilo ugotovljeno, da se je razpisna dokumentacija bistveno poenostavila; razpisna dokumentacija je sestavljena iz besedila JR, Navodil, prijavnih obrazcev in prilog. Prav tako je bila jasnejša opredelitev upravičencev in meril za izbor operacij. Prijavitelji lahko ustrezneje opredelili prispevek operacij k dvigu zaposlenosti in/ali zaposljivosti ter krepitvi socialne vključenosti ranljivih skupin na področju kultur ter definirali trajnost in inovativnost operacij. Prijavitelji jasneje opredeljujejo namen, aktivnosti in cilje operacij, upoštevana so bila tudi priporočila za oblikovanje učinkov in rezultatov operacij s konkretnimi primeri za oba sklopa kazalnikov.

S pomočjo vrednotenja je bilo ugotovljeno, da je bilo v operacije v okviru tega instrumenta vključenih 500 oseb in ustvarjenih 11 novih delovnih mest.

OU je v letu 2009 začel s pripravo **okvirnega sporazuma za izvajanje vrednotenij** po posameznih vsebinskih sklopih v okviru OP ROPI za obdobje 2007-2013, OP RČV za obdobje 2007-2013, OP RR za obdobje 2007-2013, OP SI-AT 2007-2013 in OP SI-HU 2007-2013 v obdobju 2009-2013. Začetek izvajanja aktivnosti in plačila se bodo začela izvajati v letu 2010.

ZAPOSLOTITVE/DELO

Aktivnost zajema študentsko delo, plače in druge stroške dela za zaposlene, ki 100% delajo na področju operativnih programov. Vključuje vse stroške dela (II. bruto plača z vsemi pripadajočimi davki in prispevki), povračila stroškov v zvezi z delom (prehrana med delom,

prevoz na delo in z dela itd.), nadomestila plače ter druge osebne prejemke v skladu z veljavno zakonodajo (jubilejne nagrade, solidarnostna pomoč ipd.).

OU je v tem sklopu v letu 2009 izvedel in plačal naslednje aktivnosti:

- plače zaposlenih in povračila stroškov dela javnih uslužbencev, zaposlenih za določen čas za čas trajanja projekta tehnične pomoči za opravljanje različnih del in nalog organa upravljanja (na dan 31.12.2009 - 7 zaposlitev).

MDDSZ je v tem sklopu v letu 2009 izvedlo in plačalo naslednje aktivnosti:

- Plače zaposlenih in povračila stroškov dela javnih uslužbencev, zaposlenih za določen čas za čas trajanja projekta tehnične pomoči za opravljanje različnih del in nalog upravičenca (na dan 31.12.2009 - 45 zaposlitev),
- Povračilo stroškov študentskega dela.

SRK je v tem sklopu v letu 2009 izvedla in plačala naslednje aktivnosti:

- Plače zaposlenih in povračila stroškov dela javnih uslužbencev, zaposlenih za določen čas za čas trajanja projekta tehnične pomoči za opravljanje različnih del in nalog organa upravljanja (na dan 31.12.2009 - 5 zaposlitev).

ZRSZ je v tem sklopu v letu 2009 izvedel in plačal naslednje aktivnosti:

- Plače zaposlenih in povračila stroškov dela javnih uslužbencev, zaposlenih za določen čas za čas trajanja projekta tehnične pomoči za opravljanje različnih del in nalog organa upravljanja (na dan 31.12.2009 - 12 zaposlitev).

MŠŠ je v tem sklopu v letu 2009 izvedlo in plačalo naslednje aktivnosti:

- Plače zaposlenih in povračila stroškov dela javnih uslužbencev, zaposlenih za določen čas za čas trajanja projekta tehnične pomoči za opravljanje različnih del in nalog organa upravljanja (na dan 31.12.2009 - 24 zaposlitev);

MJU je v tem sklopu v letu 2009 izvedlo in plačalo naslednje aktivnosti:

- Plače zaposlenih in povračila stroškov dela javnih uslužbencev, zaposlenih za določen čas za čas trajanja projekta tehnične pomoči za opravljanje različnih del in nalog organa upravljanja (na dan 31.12.2009 - 5 zaposlitev);

MVZT je v tem sklopu v letu 2009 izvedlo in plačalo naslednje aktivnosti:

- Plače zaposlenih in povračila stroškov dela javnih uslužbencev, zaposlenih za določen čas za čas trajanja projekta tehnične pomoči za opravljanje različnih del in nalog organa upravljanja (na dan 31.12.2009 - 3 zaposlitve).

TIA je v tem sklopu v letu 2009 izvedela in plačala naslednje aktivnosti:

- Plače zaposlenih in povračila stroškov dela javnih uslužbencev, zaposlenih za določen čas za čas trajanja projekta tehnične pomoči za opravljanje različnih del in nalog organa upravljanja (na dan 31.12.2009 - 4 zaposlitve).

MK je v tem sklopu v letu 2009 izvedlo in plačalo naslednje aktivnosti:

- Plače zaposlenih in povračila stroškov dela javnih uslužbencev, zaposlenih za določen čas za čas trajanja projekta tehnične pomoči za opravljanje različnih del in nalog organa upravljanja (na dan 31.12.2009 - 1 zaposlitev).

¹ Izplačila v letu 2010.

MP je v tem sklopu v letu 2009 izvedlo in plačalo naslednje aktivnosti:

- Plače zaposlenih in povračila stroškov dela javnih uslužbencev, zaposlenih za določen čas za čas trajanja projekta tehnične pomoči za opravljanje različnih del in nalog organa upravljanja (na dan 31.12.2009 - 5 zaposlitev).

MZ je v tem sklopu v letu 2009 izvedlo in plačalo naslednje aktivnosti:

- Plače zaposlenih in povračila stroškov dela javnih uslužbencev, zaposlenih za določen čas za čas trajanja projekta tehnične pomoči za opravljanje različnih del in nalog organa upravljanja (na dan 31.12.2009 - 4 zaposlitve).

Aktivnosti se bodo tekoče izvajale tudi letih 2009-2015 v skladu s potrjenimi projekti TP.

UPRAVLJANJE IN IZVAJANJE

Izobraževanje in usposabljanje zajema udeležbo in organizacijo izobraževanj in usposabljanj. Delovna srečanja zajemajo razna delovna srečanja, izmenjave dobrih praks ipd. Razne storitve upravljanja in izvajanja vsebujejo različne storitve, kot so kontrole na kraju samem, prevajalske storitve, udeležbo na različnih srečanjih, pravno, finančno in drugo svetovanje, poleg tega še delovanje nadzornega odbora.

OU je v tem sklopu v letu 2009 izvedel in plačal naslednje:

- v okviru aktivnosti **organizacija srečanj nadzornega odbora** so nastali stroški najema dvorane, zagotovitev snemanja, prevajanje in osvežitev v obliki prigrizkov in drugi stroški;
- v okviru aktivnosti **delovni sestanki in delovna srečanja organa upravljanja** so nastali stroški najema prostora, potni stroški, stroški pogostitev, namestitve, prevajanje in drugi stroški;
- aktivnost **prevajanje in lektoriranje** dokumentov, tolmačenje;
- aktivnost **izobraževanje in usposabljanje** zaposlenih v organu upravljanja, tako doma kot tudi v tujini, izvedeni so bili seminarji, delavnice ipd.;
- v okviru aktivnosti **kontrola na kraju samem** so nastali stroški kot so potni stroški, dnevnice itd;
- aktivnost **strokovno, pravno, finančno in drugo svetovanje**.

MDDSZ je v tem sklopu v letu 2009 izvedlo in plačalo naslednje aktivnosti:

- Usposabljanje in izobraževanje zaposlenih;
- Pravno, finančno in drugo svetovanje ter storitve prevajanja;
- Službene poti povezane z izvajanjem nalog ESS.

SRK v tem sklopu v letu 2009 izvedel in plačal naslednje aktivnosti:

- Usposabljanje in izobraževanje zaposlenih;
- Stroški službenih poti zaposlenih.

ZRSZ je v tem sklopu v letu 2009 izvedel in plačal naslednje aktivnosti:

- Stroški službenih poti zaposlenih.

MŠŠ v tem sklopu v letu 2009 ni izvajalo aktivnosti.

MJU je v tem sklopu v letu 2009 izvedlo in plačalo naslednje aktivnosti:

- Izobraževanje in usposabljanje;

- Tehnični sekretariat za NVO in socialne partnerje.

MVZT v tem sklopu v letu 2009 izvedlo in plačalo naslednje aktivnosti:

- Izobraževanje in usposabljanje.

TIA je v tem sklopu v letu 2009 izvedela in plačala naslednje aktivnosti:

- Izobraževanje zaposlenih;
- Udeležba na delovnih srečanjih, delovnih sestankih, preverjanje, izvajanje investicije na kraju samem, ipd.
- Najem in vzdrževanje pisarniških prostorov.

MK je v tem sklopu v letu 2009 izvedlo in plačalo naslednje aktivnosti:

- Izobraževanje in usposabljanje.

MP je v tem sklopu v letu 2009 izvedlo in plačalo naslednje aktivnosti:

- Izobraževanje in usposabljanje.

MZ je v tem sklopu v letu 2009 izvedlo in plačalo naslednje aktivnosti:

- Izobraževanje in usposabljanje

Aktivnosti se bodo tekoče izvajale tudi letih 2009-2015 v skladu s potrjenimi projekti TP.

INFORMACIJSKI/RAČUNALNIŠKI SISTEMI

Aktivnost zajema izdelavo, nadgradnjo, vzdrževanje informacijskega sistema za spremljanje in vrednotenje.

OU je v skladu z zahtevami uredbe 1083/2006/ES, 1828/2006/ES in Uredbe o izvajanju postopkov pri porabi sredstev evropske kohezijske politike v Republiki Sloveniji v programskem obdobju 2007-2013 (Ur. l. RS, št. 17/09, 40/09, 3/10 in 31/10) dolžan vzpostaviti referenčni informacijski sistem za spremljanje, poročanje in izvajanje operativnih programov.

Cilji vlaganj OU v sistem ISARR so:

- Podpreti procesne in poročevalske zahteve skladov EU v finančni perspektivi 2007-2013, ki predstavljajo tako nadgradnjo obstoječega IS ISARR, kot nadaljnji razvoj IS v smeri podpore do najnižjih ravni izvajanja programov - operacij (upravičenci);
- Izboljšati učinkovitost dela vseh posameznikov vpletenih v kohezijsko politiko oziroma operativne programe, kar predstavlja možnost za izredno visoke prihranke časa za vse udeležence v procesih črpanja sredstev EU. Zaradi tega je ključni vidik nadaljnjega razvoja ISARR povečanje učinkovitosti dela njegovih uporabnikov;
- Zagotoviti trajno zanesljivost in varnost uporabe ISARR, za kar je potrebno vzpostaviti mehanizme, ki zagotavljajo trajno zanesljivost in varnost uporabe ISARR ter dolgoročno primernost informacijskega sistema za svoj namen.

Podrobna vsebinska opredelitev aktivnosti se nahaja v poglavju 2.7 Postopki spremljanja. Informacijski sistem ISARR kohezijske politike v RS se financira iz sredstev tehnične pomoči vseh treh OP-jev (oziroma vseh treh projektov v NRP).

Napredek pri izvajanju TP OP RČV

Tabela 81: Fizični napredek 6. razvojne prioritete - TP

Naziv kazalnika	Vrsta kazalnika	Izhodiščno stanje 2007	Načrtovana vrednost 2013	Dosežena vrednost 2007	Dosežena vrednost 2008	Dosežena vrednost 2007-2008	Dosežena vrednost 2009	Dosežena vrednost 2007-2009
Število izvedenih dogodkov	Rezultat	0	61	1	14	15	5	20
Obiski spletne strani*	Učinek	0	70.000	0	92.689	92.689	165.635	258.324****
Število izvedenih študij	Rezultat	0	34	1	0	1	0	1
Število izvedenih vrednotenij**	Rezultat	0	9	0	0	0	0	0
Nove zaposlitve***	Rezultat	0	44	23	76	99	16	115
Število sej nadzornega odbora	Rezultat	0	17	1	1	2	2	4

* spletna stran v letu 2007 ni delovala, delovala pa je www.svlr.gov.si.

** v kazalnik število izvedenih vrednotenij ni vključeno izvedeno vrednotenje na PU 4.3, ker do konca leta 2009 ni bilo dokončano, vendar v poglavju študije in vrednotenja predstavljamo ključne ugotovitve.

***kazalnik nove zaposlitve vključuje vse zaposlitve (vsa ministrstva, javnih zavodih, javnih skladih, javnih agencijah), ki so vključena v izvajanje evropske kohezijske politike, in ki so financirane iz tehnične pomoči.

**** Vrednost predstavlja četrtino dosežene vrednosti OP ROPI, OP RR in OP RČV

Vir: Program tehnične pomoči OP RČV, šifra »OP1302.6.01«, preglednica prikazuje kumulativne vrednosti kazalnikov (2007-2009).

Cilji/kazalniki so bili v letu 2009 v okviru razvojne prioritete tehnična pomoč:

Kazalnik »nove zaposlitve« (utež 45%) je bil primerjalno z načrtovanim do leta 2009 presežen, pri upravičencih (ministrstvih, javnih zavodih, javnih skladih, javnih agencijah), vključenih v izvajanje evropske kohezijske politike, saj je bilo zaposlenih 115 oseb (predvidenih 44). Zaposlitve se izvajajo dekoncentrirano. OU ocenjuje, da se zaposlitve, ki so ključ do uspešne kadrovske strukture na področju evropske kohezijske politike, izvajajo nad predvidevanji.

Kazalnik »število izvedenih študij« (utež 15%) primerjalno z načrtovanim do leta 2009 ni bil dosežen, saj je bila izvedena 1 študija od predvidenih 8 za obdobje 2007-2009. OU izvaja študije koncentrirano. OU ocenjuje, da bo kazalnik dosežen v nadaljevanju izvajanja evropske kohezijske, saj bo potreba po izvedbi študij temu ustrezno sledila.

Kazalnik »število izvedenih vrednotenij« (utež 15%) primerjalno z načrtovanim do leta 2009 ni bil dosežen, saj ni bilo dokončano nobeno vrednotenje od predvidenih 2 za obdobje 2007-2009. OU izvaja vrednotenja koncentrirano. OU ocenjuje, da bo kazalnik dosežen v prihodnjih letih, ko bo izvajanje evropske kohezijske politike v polnem teku in bodo vrednotenja v skladu z evropskimi uredbami le-temu ustrezno sledila. OU je v letu 2009 pričel s pripravo *okvirnega sporazuma za izvajanje vrednotenij* po posameznih vsebinskih sklopih.

Kazalnik »število izvedenih dogodkov« (utež 15%) je bil primerjalno z načrtovanim do leta 2009 v celoti dosežen, saj je bilo izvedenih 20 dogodkov od predvidenih 16 za obdobje 2007-2009. OU izvaja dogodke tako v sklopu obveščanja in informiranja javnosti kot v sklopu izpopolnjevanja, usposabljanja udeležencev pri porabi sredstev evropske kohezijske politike.

Kazalnik »obiski spletnih strani¹« (utež 5%) je bil primerjalno z načrtovanim do leta 2009 močno presežen, zabeleženih je bilo 258.324 obiskov na spletnih straneh www.euskladi.si od predvidenih 16.800 za obdobje 2007-2009 za OP RČV. Pri tem je potrebno poudariti, da gre za spletne strani, ki se nanašajo na vse tri operativne programe cilja 1 in na cilj 3, kar pomeni, da smo v tem sklopu morali upoštevati približno ¼ vrednosti obiskov, to je 165.635 obiskov za leto 2009 za OP RČV. V letu 2009 je bilo na spletni strani www.euskladi vseh obiskov 662.541. V obdobju 2007-2009 je bilo skupaj 1.033.300 obiskov. OU izvaja obveščanje javnosti koncentrirano. OU ocenjuje, da bo kazalnik presežen tudi v prihodnjih letih.

Kazalnik »število sej nadzornega odbora« (utež 5%) je bil primerjalno z načrtovanim do leta 2009 delno dosežen, saj so bili izvedeni 3 nadzorni odbori (redne seje) od predvidenih 5 za obdobje 2007-2009.

Zaključek

Ocenjujemo, da se sredstva tehnične pomoči sicer porabljajo v skladu s predvidevanji, pri čemer pa je eden izmed glavnih problemov ta, da realizacija izplačil ne sledi dinamiki porabe, predvideni v projektih tehnične pomoči. V letu 2009 so se sicer začele izvajati praktično vse podporne aktivnosti tehnične pomoči, katerih poraba pa bo v polni meri sledila v letu 2010 in naslednjih letih.

Na področju kadrovske-administrativne usposobljenosti ključnih akterjev pri izvajanju OP RČV (ministrstva, javni sklad, javni zavod in javna agencija, vključeni v izvajanje OP RČV) ocenjujemo, da se je vzpostavila ustrezna upravna kadrovska struktura (v projektih predvidenih 116 zaposlitev, od tega do 31.12.2009 izvedenih 115; v programu je pri kazalniku predvidenih 44 zaposlitev) z zagotovljenimi sredstvi za usposabljanje za delo na področju OP RČV ter za ostale podporne aktivnosti.

Na področju razvoja informacijskega sistema ISARR so se vzpostavili ustrezni pogoji za nadgradnjo sistema in prilagoditev izvajanju OP RČV, del aktivnosti bo v letu 2010 in naslednjih letih financiran iz sredstev tehnične pomoči OP RČV, kar bo pripomoglo k polni operativnosti sistema v novem programskem obdobju. Informacijski sistem ISARR kohezijske politike v RS se financira iz sredstev tehnične pomoči vseh treh OP-jev (oziroma vseh treh projektov v NRP), zaradi določil o upravičenosti stroškov so bile iz sredstev TP RČV financirani le stroški izobraževanj, usposabljanj in ostalih storitev (brez investicijskih stroškov).

Na področju obveščanja javnosti, ki ga izvaja OU (SVLR) koncentrirano, smo na OU v letu 2009 začeli s ključnimi aktivnostmi za povečanje osveščenosti širše in posebnih javnosti (spletna stran, veliki informativni dogodki, delavnice, izhajanje mesečnika ipd.), ki se bodo nadaljevale v letu 2010. Ocenjujemo, da se aktivnosti izvajajo v skladu s predvidevanji v komunikacijskem načrtu.

¹ V naslednjih letih bo pri tem kazalniku prišlo do spremembe.

Na področju študij in vrednotenj, ki jih OU (SVLR) izvaja koncentrirano, v letu 2009 ni bilo izvedenih aktivnosti. Ocenjujemo, da se bodo aktivnosti začele izvajati v letu 2010 in naslednjih letih v skladu z načrti vrednotenj in tudi v skladu z »ad hoc« potrebami, ki se bodo izkazale pri izvajanju evropske kohezijske politike.

Zaradi varčevalni ukrepov vlade Republike Slovenije z dne 19.02.2009 (41003-3/2009/44) cilji na projektu št. 1536-07-0045 Tehnična pomoč v okviru OP RČV - Operativni program razvoja človeških virov za obdobje 2007–2013 niso bili v celoti doseženi, zato je bila realizacija za leto 2009 nižja od predvidene predvsem na področju obveščanja javnosti, upravljanja in izvajanja (izobraževanja) ter zaposlitve/delo.

3. Programi ESS: Skladnost in združevanje

Ključne usmeritve OP RČV na ravni EU poleg *Strateških smernic skupnosti za kohezijo* torej predstavljajo *Integrirane smernice za rast in delovna mesta* in v njihovem okviru še posebej smernice zaposlovanja, ki se konkretno nanašajo na:

- izvajanje politike zaposlovanja, usmerjene v doseganje polne zaposlenosti, izboljšanje kakovosti in storilnosti dela ter krepitev socialne in ozemeljske kohezije;
- spodbujanje zaposlovanja po življenjskih obdobjih;
- zagotavljanje vključujočih trgov dela, izboljšanje privlačnosti dela in zagotavljanje, da se delo izplača, tudi težje zaposljivim in nedejavnim osebam;
- izboljšanje ujemanja s potrebami na trgu;
- spodbujati prožnosti v povezavi z varnostjo zaposlitve in zmanjševanje deljenja trgov dela;
- zagotavljanje zaposlovanju prijaznih gibanj stroškov dela in načinov določanja plač;
- razširjanje in izboljšanje naložb v človeški kapital;
- prilagajanje sistemov izobraževanja in usposabljanja novim zahtevam glede usposobljenosti.

Upoštevajo se *Priporočila Sveta (ES) L 92/23 z dne 27. marca 2007 o posodobitvah širših smernic ekonomskih politik držav članic in Skupnosti v letu 2007 ter o izvajanju politik zaposlovanja držav članic.*

Programi, ki se v okviru OP RČV načrtujejo, neposredno podpirajo ukrepe in cilje *Programa reform za izvajanje lizbonske strategije v Sloveniji (NRP), Evropske strategije zaposlovanja, Strategije razvoja Slovenije, Okvira gospodarskih in socialnih reform za povečanje blaginje v Sloveniji, Resolucije o Nacionalnem programu izobraževanja odraslih, Državnega razvojnega programa 2007-2013 in Zakona o zaposlovanju in zavarovanju za primer brezposelnosti*, saj so usmerjeni h:

- krepitvi človeškega kapitala,
- ustvarjanju delovnih mest,
- spodbujanju zaposlenosti in zaposljivosti,
- krepitvi inovativnosti in s tem konkurenčnosti gospodarstva z vlaganji v razvoj ustreznega raziskovalnega in drugega osebja,
- vseživljenjskemu učenju,
- zagotavljanju socialne vključenosti in spodbujanju enakih možnosti
- usklajevanju družinskega in poklicnega življenja ipd.

Pri doseganju vseh navedenih ciljev bo posebna pozornost namenjena zagotavljanju lokalnim in regionalnim potrebam prilagojenih ukrepov in intervencij, zmanjšanju regionalnih razlik ter tudi ohranjanju in izkoriščanju možnosti na območjih, v ciljnih skupinah in ukrepih, ki spodbujajo konkurenčnost in produktivnost gospodarstva.

4. Informiranje in obveščanje javnosti

V letu 2009 je bila izvedena večina načrtovanih komunikacijskih aktivnosti, ki so podrobneje predstavljene v nadaljevanju poročila. Pri tem velja poudariti, da se je v letu 2009 povečalo število anketirancev, ki pozitivno ocenjujejo učinek evropskih sredstev na razvoj Slovenije. Rezultati ankete, ki je bila izvedena na reprezentativnem vzorcu, so pokazali, da 60 % vprašanih pozna vsaj enega izmed evropskih programov/razpisov/možnosti, ki so na voljo različnim ciljnim skupinam. V največji meri so te možnosti poznane študentom, dijakom (85%).

V letu 2009 je bila izvedena tudi medijska kampanja na temo EU sredstev v Sloveniji. V okviru omenjene tri mesece trajajoče kampanje, ki je potekala od konca marca do konca junija, je bilo objavljenih 179 televizijskih in 358 radijskih oddaj ter 102 t.i. jumbo plakatov na temo OP RČV. Pripravljen je bil tudi daljši 2 minutni predstavitveni spot celotne kohezijske politike v Sloveniji.

V nadaljevanju so podrobneje predstavljeni ukrepi, ki so bili izvedeni v letu 2009.

OU je tudi v letu 2009 izvedel vse t.i. minimalne oz. osnovne ukrepe s področja informiranja in obveščanja javnosti, ki so predvideni v uredbi 1828/2006 (2. odstavek 7. člena), in sicer: vsaj ena obsežna [informacijska dejavnost](#) na leto, izobešanje zastave Evropske unije 9. maja za en teden pred poslopjem vsakega OU, elektronska ali drugačna objava [seznama upravičencev](#), imen operacij in zneska javnih sredstev.

OU je izvedel še druge ukrepe informiranja in obveščanja javnosti, ki so natančneje predstavljeni v nadaljevanju poročila:

- medijska kampanja, ki je bila izvedena na nacionalni in regionalni ravni; v okviru kampanje so bili predvajani TV in radijski spoti tako na nacionalni kot tudi na regionalnih televizijskih in radijskih postajah, poleg tega pa so bili na glavnih mestnih vpadnicah postavljeni t.i. jumbo plakati;
- informiranje javnosti z informacijami na spletni strani o evropski kohezijski politiki v Sloveniji na naslovu www.euskladi.si, ki je od njene postavitve (sredina marca 2008) zabeležila več kot milijon obiskov;
- snemanje in predvajanje [10 radijskih oddaj](#) o evropski kohezijski politiki in možnostih črpanja sredstev, ki so bile predstavljene s strani upravičencev; oddaje so bile predvajale na mreži 14 regionalnih radijskih postajah;
- oblikovanje in distribucija 11 številčk elektronskega biltena z naslovom [Kohezijski e-kotiček](#),
- [raziskava javnega mnenja](#) o poznavanju in možnostih črpanja evropskih sredstev v Sloveniji,
- pomoč pri izvedbi in organizaciji informativnih delavnic za potencialne prijavitelje na javne razpise,

- sporočila za javnost ob vsaki potrditvi javnega razpisa ali neposredne potrditve operacije v okviru OP RČV, sodelovanje pri [pripravi kratkih videoklipov](#) na temo »Pustiti pečat v življenju«, predstavitev Evropskega socialnega sklada na stojnici v okviru kampanje DG EMPLa »Kaj lahko socialna Evropa stori za tebe?«.

Sprememba Komunikacijskega načrta

V letu 2009 je bil dopolnjen Komunikacijski načrt informiranja in obveščanja javnosti o izvajanju operativnih programov v programskem obdobju 2007-2013, o tem je bil na seji dne 29. maja 2009 predhodno seznanjen tudi NO za OP RČV. Omenjena sprememba se je nanašala na pojasnilo v okviru poglavja 5, in sicer da se izvedba t.i. osnovnega informativnega paketa nanaša na neposredno potrjene operacije v okviru OP ROPI.

OBVEZNI OZ. OSNOVNI UKREPI INFORMIRANJA IN OBVEŠČANJA PO UREDBI EVROPSKE KOMISIJE (ES) št. 1828/2006

OU je v letu 2009 izvedel t.i. osnovne oz. obvezne ukrepe s področja informiranja in obveščanja javnosti, ki jih predvideva uredba Komisije (ES) št. 1828/2006. Omenjeni ukrepi so v nadaljevanju podrobneje predstavljeni.

Obsežna informacijska dejavnost

Sektor za ESS je dne 25. septembra 2009 v Ljubljani organiziral Veliki informativni dogodek za Evropski socialni skladi v Sloveniji z naslovom »*Sejem priložnosti za vse*«. Dogodek je bil posvečen izvajanju Operativnega programa razvoja človeških virov za programsko obdobje 2007–2013 (OP RČV), predstavljena je bila vsebina in izvajanje operativnega programa kot tudi projekti, ki se že izvajajo. Posamezna PT, agenti in nekateri upravičenci so na svojih stojnicah predstavili možnosti pridobivanja sredstev, njihove izkušnje in svoje projekte. Dogodka so se poleg številnih domačih udeležencev (iz vrst upravičencev in potencialnih upravičencev, pripravljavcev vlog, novinarjev ipd.) udeležili tudi predstavniki Generalnega direktorata Evropske komisije za zaposlovanje, socialne zadeve in enake možnosti. O črpanju sredstev iz Evropskega socialnega sklada je spregovorila ga. Lenia Samuel, namestnica generalnega direktorja Generalnega direktorata EK za zaposlovanje, socialne zadeve in enake možnosti, ki je med drugim podala tudi pogled EK na reševanje gospodarske in finančne krize. Ob dogodku sta Lenia Samuel, namestnica generalnega direktorja Generalnega direktorata EK za zaposlovanje, socialne zadeve in enake možnosti in Meta Vesel Valentinčič, državna sekretarka na SVLR podali izjavo za medije, izdano pa je bilo tudi [sporočilo za medije](#).

Izobešanje zastave Evropske unije 9. maja za en teden pred poslopjem vsakega OU

V skladu z nacionalno zakonodajo je v Republiki Sloveniji pred vsakim poslopjem državnega organa (in ne zgolj organa upravljanja) zastava Evropske unije skupaj z nacionalno zastavo izobešana skozi vse leto – torej tudi v tednu ob 9. maju – Dnevu Evrope.

Objava seznama upravičencev

Sektor za ESS je v letu 2009 redno posodabljal seznam upravičencev. Omenjeni seznam se posodobi ob vsaki izdani odločbi – ko gre za neposredno potrjene operacije – oz. takoj po pravnomočnosti sklepov, v primeru izbora operacij v JR.

Seznam upravičencev je objavljen na [spletni strani](#) organa upravljanja. Ob omenjenem seznamu je med drugim tudi navedeno, da sprejetje financiranja pomeni tudi sprejem dejstva,

da bodo upravičenci vključeni v omenjeni seznam, ki poleg naziva upravičenca vsebuje tudi informacijo o nazivu operacije ter višini dodeljenih sredstev.

URESNIČEVANJE KOMUNIKACIJSKEGA NAČRTA

OU je uspešno realiziral aktivnosti, ki so bile predvidene v komunikacijskem načrtu za leto 2009. V spodnji tabeli je predstavljen povzetek komunikacijskega načrta.

Tabela 82: Koledar izvedbe aktivnosti

Komunikacijsko orodje	leto									
	2007	2008	2009	2010	2011	2012	2013	2014	2015	
Splet		x	x	x	x	x	x	x	x	x
Objava seznama upravičencev	x	x	x	x	x	x	x	x	x	x
Oblikovanje seznama prejemnikov elektronskih sporočil	x	x	x	x	x	x	x	x	x	x
Informiranje in oglaševanje		x	x	x	x	x	x	x	x	x
Odnosi z javnostmi oz. sodelovanje z mediji	x	x	x	x	x	x	x	x	x	x
Oblikovanje celostne grafične podobe	x									
Tiskano in elektronsko gradivo	x	x	x	x	x	x	x	x	x	x
Promocijski izdelki	x	x	x	x	x	x	x	x	x	x
Medijski in multimedijski izdelki		x	x	x	x	x	x	x	x	x
Dogodki	x	x	x	x	x	x	x	x	x	x
Izobraževanje in usposabljanje	x	x	x	x	x	x	x	x	x	x
Dodatne oblike informiranja javnosti in ciljnih skupin	x	x	x	x	x	x	x	x	x	x
Raziskave javnega mnenja		x	x	x	x	x	x	x	x	x
Študije in vrednotenja				x						x

Spletne strani

V letu 2009 smo s pomočjo spletne strani <http://www.euskladi.si> nadaljevali z obveščanjem javnosti o kohezijski politiki v Sloveniji. Na omenjenem naslovu se lahko obiskovalci seznanijo z osnovnimi informacijami o OU, najpomembnejšimi dokumenti za novo programsko obdobje 2007-2013, poleg tega pa so predstavljeni tudi projekti, objavljeni

razpisi, sezname upravičencev, novice (vključno z arhivom le-teh). Od postavitve spletne strani sredi marca 2008 je bilo do konca leta 2009 zabeleženih 1.033.300 obiskov, od tega je bilo 662.541 obiskov samo v letu 2009.

Oblikovanje seznama prejemnikov elektronskih sporočil

OU je dopolnjeval oblikovani seznam elektronskih naslovov, s pomočjo katerih naslovnikom pošilja elektronsko publikacijo z naslovom Kohezijski e-kotiček, obvešča pa jih tudi o aktualnih izobraževanjih in usposabljanjih na področju evropske kohezijske politike kot tudi o organizaciji različnih delovnih srečanj, sestankov kot tudi sejah nadzornih odborov. Do konca leta 2009 je bilo na omenjene novice prijavljenih 1.650 prejemnikov, od tega se je v omenjenem poročevalskem obdobju na novo prijavilo 278 prejemnikov.

Informiranje in oglaševanje

V okviru tega sklopa se je v prvi polovici leta 2009 (od konca marca do konca junija) izvajala medijska kampanja, ki je vključevala predvajanje tako televizijskih kot radijskih spotov ter zunanje oglaševanje z jumbo plakati. Omenjena komunikacijska orodja so bila sočasno izvajanja in so vključevala tako nacionalne kot regionalne medije. Z omenjenimi komunikacijskimi orodji je bilo širši javnosti predstavljena vsebina OP RČV. Na podlagi oblikovne podobe TV spota se je pristopilo tudi k oblikovanju t.i. veleplakatov in drugih oglaševalskih izdelkov. V omenjenem obdobju je bilo tako za OP RČV izvedenih 178 televizijskih in 358 radijskih spotov ter 102 t.i. jumbo plakatov.

Poleg tega pa je bilo posnetih in predvajanih tudi [10 radijskih oddaj](#), ki so se predvajale v mreži 14 regionalnih radijskih postaj po vsej Sloveniji. V okviru omenjenih oddaj so izkušnje pri koriščenju evropskih sredstev predstavili upravičenci. Med drugim so bili – poleg napovedi razpisov ter aktualnih izobraževalno-informativnih dogodkov - predstavljeni projekt: "*Vzpostavitev in razvoj podpornega okolja za informiranje, mreženje, krepitev in participacijo NVO delujočih na področju zdravja na nacionalni in EU ravni*", ki ga vodi Slovenska zveza za tobačno kontrolo, projekt Zakladi Kočevske, ki ga vodi Ljudska univerza Kočevje.

Odnosi z javnostmi oz. sodelovanje z mediji

Z namenom boljše in podrobnejše seznanjenosti novinarjev v Sloveniji s črpanjem sredstev iz ESS, neposredno potrjenimi operacijami in javnimi razpisi je Sektor za Evropski socialni sklad medije obveščal tudi s sporočili za javnost. Omenjena sporočila so bila ob vsaki izdaji odločbe o potrditvi operacije in sklepa o potrditvi objave javnega razpisa objavljena na spletni strani www.euskлади.si in www.svlr.gov.si. Posebno sporočila pa so bila medijem posredovana in objavljena na spletnih straneh tudi ob organizaciji različnih dogodkov (delavnice, veliki dogodek, nadzorni odbor...). Poleg poslanih sporočil na horizontalni ravni je bilo s strani Sektorja za ESS pripravljenih in medijem posredovanih 31 sporočil za javnost.

Tiskano in elektronsko gradivo

Tiskano gradivo

Jeseni 2009 je bila natisnjena brošura z naslovom »*Naložba ljudi je naložba v prihodnost*« (ki je bil tudi slogan medijske kampanje za OP RČV), v kateri je na kratko predstavljen Evropski socialni sklad, posamezne razvojne prioritete in projekti, ki so že uspeli pridobiti sredstva sklada. Poleg omenjene brošure pa so bili natisnjeni tudi plakati s simbolično predstavitvijo vsebine OP RČV.

Elektronsko gradivo

Organ upravljanja je v letu 2009 nadaljeval z izdajanjem elektronskih novic. V letu 2009 je bilo izdanih 11 števil elektronskih novic z naslovom *Kohezijski e-kotiček*, ki vsebujejo informacije o odprtih razpisih ter napovedi razpisov, kontaktnih osebah, primerih dobrih praks, napovedih različnih izobraževanj, dogodkov, delavnic kot tudi o drugih aktualnih informacijah. Omenjene novice so naslovljene na več kot 1650 prejemnikov elektronskih sporočil. Med omenjenimi prejemniki so vključene vse v komunikacijskem načrtu predvidene ciljne skupine. V letu 2009 se je na omenjene novice na novo prijavilo 278 prejemnikov omenjenih novičk.

Promocijski izdelki

V letu 2009 je bilo zaradi varčevalnih ukrepov oz. gospodarske krize izdelano manj promocijskih izdelkov z grafično podobo skladov. Omenjeno gradivo je bilo razdeljeno širši javnosti, še zlasti pa udeležencem različnih dogodkov.

Dogodki

Sektor za ESS je dne 25.9.2009 v Ljubljani organiziral veliki informativni dogodek z naslovom »Evropski socialni sklad – sejem priložnosti za vse«. Dogodek je bil namenjen najširši javnosti, ki je na stojnicah posameznih posredniških teles, agentov in tudi upravičencev, lahko pridobila informacije o odprtih razpisih, programih in že izvajajočih projektih. Vzoredno je potekala tudi predstavitev izvajanja OP RČV v Sloveniji in delavnica: »Evropski socialni sklad in transnacionalnost«.

Tabela 83: Izvedeni dogodki

Datum in kraj	Naziv dogodka	Vrsta dogodka	Udeleženci
25. september Ljubljana	konferenca Evropski socialni sklad – sejem priložnosti za vse	informativni dogodek o uresničevanju OP RČV	širša zainteresirana javnost – predstavniki delodajalcev, nevladnega sektorja, novinarji, predstavniki posredniških teles, EK
8.-9. junij Nova Gorica	Razvoj človeških virov in upravljanje z migracijami za konkurenčnejšo Evropo	Gospodarski forum jugovzhodne Evrope	Gospodarstveniki, raziskovalna javnost, kadrovniki, ... iz področja JV Evrope, predstavniki Vlade RS, predstavniki EK in drugih mednarodnih organizacij

Dodatne oblike informiranja javnosti in ciljnih skupin

OU je v vsakem sektorju določil kontaktno osebo, ki je zadolžena za posredovanje informacij potencialnim upravičencem kot tudi posredniškimi telesom in drugim organom, ki sodelujejo pri izvajanju operativnih programov. V Sektorju za ESS smo v sodelovanju s sodelavci v TP odgovorili na več kot 100 vprašanj, ki so bila posredovana pisno ali ustno po telefonu.

Raziskave javnega mnenja

Konec junija 2009 je bila izvedena [telefonska anketa](#) o evropski kohezijski politiki v Sloveniji. Anketa je bila izvedena na reprezentativnem vzorcu, v katerem je sodelovalo 1.500 anketirancev. V primerjavi s prejšnjim letom je v anketi v letu 2009 bistveno večji delež anketiranih, ki pozitivno ocenjujejo vpliv evropskih sredstev za razvoj Slovenije.

Rezultati ankete namreč kažejo, da imajo evropska sredstva na razvoj Slovenije po mnenju večine sodelujočih v anketi ugoden, pozitiven učinek, o čemer je prepričanih 60% vprašanih, od tega je 19% vprašanih, ki menijo, da imajo omenjena sredstva celo velik pozitiven učinek. Razmeroma dobro poznani so tudi evropski programi, razpisi oz. možnosti, ki so na voljo

različnim ciljnim skupinam. Namreč vsaj eno izmed omenjenih možnosti oz. evropskih razpisov pozna več kot 60% vprašanih.

Izmed več navedenih razpisov je najbolj prepoznaven razpis za izobraževanje zaposlenih, ki ga je navedlo 52% vprašanih, s po 42% prepoznavnosti sledita razpisa za sofinanciranje raziskav in razvoja v podjetjih in gospodarsko-razvojna središča (npr. tehnološki parki). V okviru preverjanja stopnje zanimanja za posamezne razpise se je izkazalo, da je med anketiranci največ zanimanja, in sicer 45%, za razpise s področja trajnostne rabe energije ter s področja subvencioniranja zaposlitev, za katere je zanimanje izkazalo 42% vprašanih. Po stopnji zanimanja sledijo razpisi na temo izobraževanja zaposlenih (38%). Pomembna je tudi ugotovitev, da se kar tretjina vprašanih, ki so zaposleni v zasebnem sektorju, vključuje v evropske projekte zaposlovanja (33%), 21% v projekte zaposlovanja. Tudi zaposleni v javnem sektorju se veliko vključujejo v evropske projekte s področja izobraževanja.

Positivne rezultate pa je pokazala tudi raziskava Eurobarometra na temo evropska zaposlenost in socialna politika, ki je ugotovila, da 47% ljudi v Sloveniji pozna ESS, kar je kar 14% več od povprečja v EU.

Tabela 84: Pregled uresničevanja komunikacijskega načrta v letu 2009

Kazalnik	Vrsta kazalnika	Enota merjenja	Ciljna vrednost na koncu programskega obdobja	Dosežena vrednost 2007	Dosežena vrednost 2008	Dosežena vrednost 2009	Skupaj
Število obiskov spletne strani	Kazalnik učinka	obisk	70.000	0	370.759	662.541	1.033.300
Število izvedenih dogodkov po uredbi ²	Kazalnik učinka (output)	dogodek	24/8	0	1	1	2
Število drugih dogodkov ³	Kazalnik učinka (output)	dogodek	20	0	2	1	3
Odstotek vprašanih, ki pozitivno ocenjujejo prispevek evropske kohezijske politike	Kazalnik rezultata	%	>50%	0	20,9%	60%	60%
Število tiskovin - natisnjenih	Kazalnik učinka (output)	izvod	10.000	0	0	2.000	2.000
Število tiskovin-distribuiranih	Kazalnik učinka (output)	izvod	10.000	0	0	800	800
Število radijskih oddaj in spotov ⁴	kKazalnik učinka (output)	oddaja	70	10	10	10/537	30/537
Število naslovnikov elektronskih sporočil	Kazalnik učinka	naslovnik	1000	0	1444	1650	1650

² Informativni dogodki, ki jih predvideva uredba 1828/2006, v okviru katerih so predstavljeni dosežki posameznega operativnega programa. Ciljne vrednosti so predvidene za vse tri OP-je za celotno programsko obdobje; druga številka je predvideno število tovrstnih dogodkov za OP RČV na koncu programskega obdobja. Enako velja tudi za kazalnika 9 in 10.

³ Drugi dogodki so na primer: različni seminarji, delavnice, okrogle mize, delovna srečanja ipd.

⁴ V letu 2009 je bilo poleg 10 radijskih oddaj v okviru medijske kampanje za OP RČV objavljenih 537 TV in radijskih objav, od tega 179 televizijskih in 358 radijskih.

Število posredovanih elektronskih sporočil z informativno vsebino	Kazalnik učinka	sporočilo	800/267	0	54	62	116
Število objavljenih člankov in televizijskih prispevkov kot rezultat dogodkov	Kazalnik rezultata	članek/TV prispevek	60/20	4	10	6	20

Tabela 85: Finančni pregled po posameznih komunikacijskih orodjih za leto 2009

V EUR

	Splet	Informiranje in oglaševanje	Oblikovanje celostne grafične podobe	Tiskano in elektronsko gradivo in promocijski izdelki	Medijski in multimedijski izdelki	Dogodki	Raziskave javnega mnenja	Študije in vrednotenja	Druge aktivnosti	SKUPAJ
2009	0,00	99.690,84	0	752,00	0	26.628,90	3.180	0	820,80	131.072,54
SKUPAJ (2007-2015)	10.000,00	286.876,40	0	288.303,60	12.520,00	311.100,00	11.200	15.000,00	65.000,00	1.000.000,00

Priloga 1: PREDSTAVITEV PRIMEROV DOBRE PRAKSE 2009

Pri predstavitvi dobrih praks smo upoštevali, da je projekt *Vključevanje Romov v javno življenje preko medijev* dobil mednarodno nagrado. Ostala dva primera sta izbrana zaradi aktualne ekonomske krize in sta primera uspešnega vključevanja brezposlenih oseb na trg dela. V nadaljevanju so predstavljene dobre prakse na programski ali projektni ravni.

Primer dobre prakse 1:

Država:	SI Slovenija
Regija:	Spodnjeposavska regija
Operacija:	Vključevanje Romov v javno življenje preko medijev
Trajanje:	Projekt je zaključen. Začetek projekta: 6.6.2008 Zaključek projekta: 31.10.2009
Cilj:	Konvergenca
Financiranje:	Skupaj stroški € 57.612,33 Prispevek EU € 46.905,83 Prispevek nacionalnih organov € 8.277,50 Pokrajinski viri € 0 Zasebni viri € 0
Kontakt:	Ime: ga. Dženi Rostohar Organizacija: Društvo zaveznikov mehkega pristanka Naslov: Cesta 4. Julija 58, 8270 Krško E-pošta: drustvo.dzmp@guest.arnes.si Internet: http://www.drustvo-dzmp.si/
Opis operacije:	Namen in cilji projekta: <ul style="list-style-type: none"> povečati participacijo Romov v družbi, še posebej mladih. S projektom skozi proces neformalnega učenja usposobiti 6 predstavnikov romske manjšine z območja Posavja z osnovnim znanjem za produkcijo kratkih filmov oz. TV prispevkov. usposobiti 3 potencialne trenerje <p>Element inovativnosti je izražen v poudarjanju potencialov mladih Romov, ki so s pomočjo mentorstva razvili svoje osebne potenciale na področju kulture do zavidljive ravni.</p> <p>Tako je Film »BABICA« udeležinke Martine Hudorovič osvojil bronasto medaljo na svetovnem tekmovanju organizacije neodvisnih filmskih avtorjev UNICA, v konkurenci več sto filmov s celega sveta (Gdansk).</p> <p>Dodana vrednost projekta je izražena predvsem v možnostih nadaljnega razvoja osebnih potencialov posameznikov, ki so se vključili v projekt. Dodana vrednost se kaže tudi z vključevanjem v mednarodno okolje.</p>
Izvedba operacije:	<ul style="list-style-type: none"> Usposabljanje potencialnih trenerjev: Zajelo je življenje in kulturo Romov ter metode in izkušnje DZMP pri usposabljanju mladih na področju medijev. Usposabljanje je bilo namenjeno strokovnjakom z različnih področij medijskega ustvarjanja: novinarjem, direktorjem fotografije, filmskim snemalcem, režiserjem in montažerjem, ki so izvajali delavnice za ciljno skupino. Izvedeni sta bili 2 delavnici, v katerih so se trije potencialni trenerji seznanili z metodami dela in posameznimi specifikami dela z ranljivimi družbenimi skupinami. Delavnice usposabljanja za ciljno skupino: Izvedena je bila delavnica o kratkih digitalnih zgodbah, prvi del načrtovane delavnice osnov TV novinarstva, ki jo je vodila novinarka Studia City Maja Žiberna, delavnico Delo v medijih (TV in radijsko novinarstvo), ki jo je vodila redaktorica

	<p>romskega programa na Radiu Slovenija Enisa Brizani, prvi del delavnice montaže ter delavnico osnov dramaturgije - "Comic Strip", ki jo je vodila režiserka Cécile Horreau ter delavnico scenarija - "Fikcija v dokumentarnem filmu", ki jo je vodil režiser Boris Petkovič. Jure Černec je vodil 2 delavnici uporabe kamere in dela z lučmi - lučni studio. Katarina Rešek je izvedla delavnico dokumentarne reportaže. Tom Gomizelj je vodil delavnico montaže in postprodukcije. Skupaj je bilo torej izvedenih 10 delavnic oz. 450 ur predvsem praktičnega usposabljanja.</p> <ul style="list-style-type: none"> • Ogled TV studia: Udeleženci usposabljanja so obiskali redakcijo Romske redakcije Radia Slovenija ter redakcijo romske oddaje "Mundi Romani", ki deluje v okviru madžarske Duna TV in jo vodi Katalin Barsony (www.mundiromani.com) • Predstavitve nastalih izdelkov/vaj: V Slovenskem etnografskem muzeju (2. aprila) in v Cafe galeriji Splavarska (11. aprila) so v okviru festivala romske kulture - Romano Čhon predstavili kratke filme Martine Hudorovič. Projekcije so potekale tudi 11. aprila na Veleposlaništvu RS v Parizu. Dogodek se je izvedel v Pariškem tednu romske kulture ob Mednarodnem dnevu Romov. Večina prikazanih izdelkov je nastala v okviru praktičnega dela usposabljanja. Dva kratka videa so prikazali tudi 10. aprila v Mladinskem centru Krško. 29. julija so izdelke udeležencev usposabljanja prikazali v naselju Drnovo, kjer so si jih ogledali tudi sovaščani večine od udeležencev. V začetku septembra so pripravili predstavitev projekta in projekcijo praktičnih izdelkov na Trški gori pri Krškem, podoben program so izvedli 22. oktobra v Kinodvoru v Ljubljani, naslednji dan, 23.10. so pripravili predstavitev projekta za predstavnike medijev v Krškem.
Obveščanje in informiranje javnosti:	<p>Društvo zaveznikov mehkega pristanka je javnost o projektnih aktivnostih obveščal na različne načine:</p> <ul style="list-style-type: none"> • 3 javne predstavitve izdelkov <p>Prva predstavitev s projekcijo izdelkov udeležencev usposabljanja je bila v romskem naselju Drnovo (29.7.2009). Septembra je bila druga večja predstavitev poteka projekta s projekcijo izdelkov udeležencev usposabljanja. Na predstavitvi projekta in projekciji izdelkov v Kinodvoru v Ljubljani (22.10.2009) so ponovno predstavili svoje izdelke. Več medijev je ob tem objavilo prispevke. (TV Slovenija, Romske novice, Radio 1...)</p> <ul style="list-style-type: none"> • tiskovne konference (ob začetku projekta in ob zaključku projekta 23. oktobra v Kulturnem domu Krško) <p>V Kulturnem domu Krško je bila organizirana tiskovno konferenco, na kateri so podrobneje predstavili projekt. Pred tem so bila razposlana vabila, skupaj s predstavitvijo. O projektu so poročali DELO, Dolenjski list, e-Posavje, Posavski Obzornik, Lokalno.Si, Radio Krka in TV Novo mesto.</p> <p>Tiskovna konferenca je bila organizirana tudi ob zaključku projekta. Prikazali so tudi dva izdelka udeležencev usposabljanja. Predstavitve so se udeležili predstavniki TV Slovenija, TV Novo mesto - Vaš kanal, Posavje.info, Posavski Obzornik, Dnevnik, Dolenjski List. Vsi prisotni novinarji so tudi objavili prispevke v njihovih medijih. Preko spletne strani društva: http://www.drustvo-dzmp.si/</p> <p>Na predvečer Svetovnega dneva Romov (7.4.2009) so bili mediji še posebej obveščeni o projekcijah video izdelkov udeležencev usposabljanja. Izdelki so bili prikazani na javnih projekcijah v Ljubljani, Parizu, Mariboru in Krškem. Članek o tem je bil objavljen na e-Posavje ter Radiu Krka. Več o projektu: http://www.luksuz.si/VkljucevanjeESS.htm</p>

Primer dobre prakse 2: Subvencija za samozaposlitev – v letu 2009

Država:	SI0 Slovenija										
Regija:	SI0 Slovenija										
Operacija, shema, politika:	Subvencija za samozaposlitev – v letu 2009										
Trajanje:	2009-2010										
Cilj:	Konvergenca										
Financiranje:	<table> <tr> <td>Skupaj stroški</td> <td>€ 13.250.000,00</td> </tr> <tr> <td>Prispevek EU</td> <td>€ 11.262.500,00</td> </tr> <tr> <td>Prispevek nacionalnih organov</td> <td>€ 1.987.500,00</td> </tr> <tr> <td>Pokrajinski viri</td> <td>€ 0</td> </tr> <tr> <td>Zasebni viri</td> <td>€ 0</td> </tr> </table>	Skupaj stroški	€ 13.250.000,00	Prispevek EU	€ 11.262.500,00	Prispevek nacionalnih organov	€ 1.987.500,00	Pokrajinski viri	€ 0	Zasebni viri	€ 0
Skupaj stroški	€ 13.250.000,00										
Prispevek EU	€ 11.262.500,00										
Prispevek nacionalnih organov	€ 1.987.500,00										
Pokrajinski viri	€ 0										
Zasebni viri	€ 0										
Kontakt:	<p>Ime: Zavod za zaposlovanje E-pošta: sjn@ess.gov.si/aj@gov.si Internet: http://www.ess.gov.si/slo/Dejavnost/JavniRazpisi/</p>										
Opis operacije/politike:	<p>Namen programa je ustvarjanje novih zaposlitvenih možnosti s spodbujanjem podjetništva v obliki subvencij za samozaposlitev ter neprekinjena ohranitev samozaposlitve za obdobje najmanj dveh let. Program predstavlja samozaposlitev osebe iz ciljne skupine na podlagi pogodbe o dodelitvi subvencije za samozaposlitev, sklenjene med upravičencem (ZRSZ), poslovnim subjektom in udeležencem. V okviru programa se je v letu 2009 tako samozaposlilo 2.959 brezposelnih oseb, od tega 1.076 žensk.</p> <p><u>Primer dobre prakse:</u> N.J., po poklicu univ. dipl. inženirka kmetijstva se je po nekajmesečni brezposelnosti, s pomočjo svetovalke Zavoda RS za zaposlovanje, odločila, da uresniči svojo podjetniško vizijo. Svoj hobi je preoblikovala v redno zaposlitev, s pomočjo programa Subvencija za samozaposlitev. Kot samostojna podjetnica svetuje pri izgradnji t.i. ekoloških samozadostnih hiš iz naravnih gradbenih materialov, ki se ogrevajo s pomočjo sončne energije in imajo lastno rastlinsko čistilno napravo. N.J. je specializirana za področje ekološkega ozelenjevanja streh in fasad, ki prispeva k manjši obremenjenosti okolja s toplogrednimi plini ter krajinskega planiranja okrasnih, sadnih in zelenjavnih ekoloških vrtov. Ukvarja se s promoviranjem zdrave ekološke kozmetike s sestavinami rastlinskega izvora, zato že razmišlja o nadaljnji širitvi svojega podjetja. V spodbudo pri ustanovitvi samostojnega podjetja je, v okviru programa, ki ga sofinancira Evropski socialni sklad, prejela nepovratno subvencijo v višini 4.500,00 EUR.</p>										
Strateški kontekst:	Operacija se izvaja v okviru Operativnega programa razvoja človeških virov za obdobje 2007 - 2013, 1. razvojne prioritete: Spodbujanje podjetništva in prilagodljivosti, 1.4. prednostne usmeritve: Pospeševanje razvoja novih zaposlitvenih možnosti.										

Primer dobre prakse 3: Spodbujanje zaposlovanja brezposelnih mladih

Država:	SI0 Slovenija										
Regija:	SI021 Osrednje – Slovenska regija										
Operacija, shema, politika:	Spodbujanje zaposlovanja brezposelnih mladih										
Trajanje:	Od 01.08.2008 do 30.04.2009										
Cilj:	Konvergenca										
Financiranje:	<table> <tr> <td>Skupaj stroški</td> <td>€ 1.276.500,00</td> </tr> <tr> <td>Prispevek EU</td> <td>€ 1.085.025,00</td> </tr> <tr> <td>Prispevek nacionalnih organov</td> <td>€ 191.475,00</td> </tr> <tr> <td>Pokrajinski viri</td> <td>€ 0,00</td> </tr> <tr> <td>Zasebni viri</td> <td>€ 0,00</td> </tr> </table>	Skupaj stroški	€ 1.276.500,00	Prispevek EU	€ 1.085.025,00	Prispevek nacionalnih organov	€ 191.475,00	Pokrajinski viri	€ 0,00	Zasebni viri	€ 0,00
Skupaj stroški	€ 1.276.500,00										
Prispevek EU	€ 1.085.025,00										
Prispevek nacionalnih organov	€ 191.475,00										
Pokrajinski viri	€ 0,00										
Zasebni viri	€ 0,00										
Kontakt:	Organizacija: Zavod za zaposlovanje E-pošta: sjn@ess.gov.si Internet: http://www.ess.gov.si/slo/Dejavnost/JavniRazpisi/										
Opis operacije/politike:	<p>Projekt predstavlja zaposlitev osebe iz ciljne skupine s pomočjo subvencije, ki se izplača delodajalcu, izbranemu na javnem razpisu, na podlagi pogodbe med upravičencem (ZRSZ) in poslovnim subjektom. V okviru programa se je v letu 2008 in 2009 tako zaposlilo 230 brezposelnih oseb, od tega 120 žensk.</p> <p><u>Primer dobre prakse:</u> L. M. je bila brez zaposlitve pet let. V tem času je bila večinoma doma, preživljala se je z občasnim delom kot pomoč v kuhinji. Nato se je odločila, da se prijavi med brezposelne na Zavodu za zaposlovanje. Bila je brez poklica in iskalka prve zaposlitve. Ravno takrat je njen sedanj delodajalec začel svojo dejavnost: odprl je dom starejših občanov. L. M. se je s pomočjo Zavoda najprej vključila v trimesečno usposabljanje na delovnem mestu v tem domu. Že takrat je bila zelo zadovoljna, potem pa se je po ponovni prijavi na Zavodu vključila še v program Evropskega socialnega sklada za spodbujanje zaposlovanja brezposelnih mladih, in sicer pri istem delodajalcu, kjer se je usposabljala na delovnem mestu. Delodajalec je za njeno zaposlitev na javnem razpisu v okviru programa prejel nepovratno subvencijo v višini 3.700 EUR za obdobje enega leta. Delodajalec je z L. M. najprej sklenil pogodbo o zaposlitvi za določen čas. Hitro se je pokazalo, da je pri delu zavzeta, resna in odgovorna, zato so ji po treh mesecih zaposlitve ponudili pogodbo za nedoločen čas. L. M. dela v kuhinji doma starejših občanov, kjer pomaga pri pripravi hrane za oskrbovance. Dela je vedno veliko, zato je treba poprijeti za marsikaj. Med drugim deli hrano oskrbovancem v jedilnici. Rada dela s starejšimi, pri tem je potrebna kar nekaj potrpljenja. Ker sama skrbi za dva otroke, ji s plačo in dodatki ni ravno lahko preživeti. Ključno je, da ima zaposlitev za nedoločen čas, s katero je zadovoljna. Želi si, da bi tako tudi ostalo.</p>										
Strateški kontekst:	Program se izvaja v okviru Operativnega programa razvoja človeških virov za obdobje 2007 – 2013, 2. razvojne prioritete »Spodbujanje zaposljivosti iskalcev zaposlitve in neaktivnih«, 2.1. prednostne usmeritve »Spodbujanje zaposljivosti iskalcev zaposlitve in neaktivnih«, operacije Spodbujanje zaposlovanja mladih brezposelnih oseb.										

Pravne podlage, viri in dokumenti:

- *Uredba Sveta (ES) št. 1083/2006 z dne 11. julija 2006 o splošnih določbah o Evropskem skladu za regionalni razvoj, Evropskem socialnem skladu in Kohezijskem skladu (69. člen);*
- *Uredba Komisije (ES) št. 1828/2006 z dne 8. decembra 2006 o pravilih za izvajanje Uredbe Sveta (ES) št. 1083/2006 o splošnih določbah o Evropskem skladu za regionalni razvoj, Evropskem socialnem skladu in Kohezijskem skladu ter Uredbe Sveta (ES) št. 1080/2006 Evropskega parlamenta in Sveta o Evropskem skladu za regionalni razvoj (Ur. l. EU, št. 371), z dne 27. 12. 2006;*
- *Uredba o izvajanju postopkov pri porabi sredstev evropske kohezijske politike v Republiki Sloveniji v obdobju 2007-2013 (Ur. l. RS 17/09, 40/09, 3/10, 31/10);*
- *Nacionalni strateški referenčni okvir 2007–2013;*
- *Odločba Komisije 18/VI/2007 o potrditvi nekaterih elementov nacionalnega strateškega referenčnega okvira Slovenije CCI2007SI16UNS001 z oznako K (2007) 2514 končni;*
- *Operativni program Razvoja človeških virov za obdobje 2007–2013;*
- *Odločba Komisije 21/XI/2007 o sprejetju operativnega programa »Operativni program razvoja človeških virov za obdobje 2007-2013« pomoči Skupnosti Evropskega socialnega sklada, ki spada pod cilj konvergenca v Sloveniji CCI 2007 051 PO 001 z oznako K (2007) 5744;*
- *Enotni programski dokument Republike Slovenije za programsko obdobje 2004-2006, Vlada RS, december 2005;*
- *Navodila za informiranje in obveščanje javnosti o kohezijskem in strukturnih skladih v programskem obdobju 2007-2013;*
- *Priročnik celostne grafične podobe kohezijskega in strukturnih skladov v Sloveniji;*
- *Komunikacijski načrt informiranja in obveščanja javnosti o izvajanju operativnih programov v programskem obdobju 2007-2013;*
- *Navodilo organa upravljanja za spremljanje in poročanje o izvajanju kohezijske politike v programskem obdobju 2007 – 2013;*
- *Navodila organa upravljanja za izvajanje tehnične pomoči kohezijske politike 2007-2013;*
- *Navodila za pripravo, prijavo in potrjevanje instrumentov za izvajanje kohezijske politike v programskem obdobju 2007-2013;*
- *Navodila organa upravljanja o upravičenih stroških za sredstva evropske kohezijske politike za programsko obdobje 2007-2013;*
- *Navodila organa upravljanja za izvajanje kontrol po 13. členu uredbe 1828/2006/ES;*
- *Strategija razvoja Slovenije, sprejeta na seji Vlade RS, z dne 23. 6. 2005 (<http://www.umar.gov.si/projekti/srs/StrategijarazvojaSlovenije.pdf>); Ukrep 36: Racionalizacija delovanja javnega sektorja, Ukrep 37: Presoja učinkov predpisov, Ukrep 38: Vzpostavitev centralnega dostopa do evidenc za zagotavljanje pravic iz javnih sredstev, Ukrep 40: Vzpostavitev Registra nepremičnin), Ukrep 41: Uveljavljanje JZP in zasebnega financiranja izgradnje veliki infrastrukturnih projektov;*
- *Integrirane smernice za rast in zaposlovanje za uresničevanje prenovljene Lizbonske strategije;*
- *Program reform za izvajanje Lizbonske strategije v Sloveniji, sprejet na seji Vlade RS, z dne 12.10.2006; zlasti Smernica 9: Prehod v informacijsko družbo ter spodbujanje razširjenosti in učinkovite uporabe IKT, Smernica 17: Izvajanje politike zaposlovanja, usmerjene v doseganje polne zaposlenosti, izboljšanje kakovosti in*

- storilnosti dela ter krepitev socialne in ozemeljske kohezije; Smernica 20: Izboljšanje ujemanja s potrebami na trgu dela; Smernica 21: Spodbujanje prožnosti v povezavi z varnostjo zaposlitve in zmanjševanje deljenja trgov dela, Smernica 8: Spodbujati in omogočati inovacije, Smernica 15: Spodbujanje podjetniške kulture in ustvarjanje podpornega okolja za MSP, večje sodelovanje podjetij z izobraževalnimi in razvojno-raziskovalnimi ustanovami ter spodbujanje mobilnosti kadrov; Smernica 18: Spodbujanje zaposlovanja po življenjskih obdobjih; Smernica 23: Razširjanje in izboljšanje naložb v človeški kapital;*
- *Evropsko vladanje, Bela knjiga, Evropska komisija, Bruselj, COM(2001) 428 final;*
 - *Integrirane smernice za rast in delovna mesta (2005–2008), ki vključujejo priporočila Komisije o širših smernicah ekonomskih politik držav članic in Skupnosti, Bruselj, 12.04.2004, COM(12005)141 končno;*
 - *Okvir gospodarskih in socialnih reform za povečanje blaginje v Sloveniji, Vlada RS, z dne 03.11. 2005;*
 - *Državni razvojni program 2007 – 2013 Vlada RS, z dne 20.03.2008;*
 - *Resolucija o Nacionalnem raziskovalnem in razvojnem programu, Ur. l. RS, št. 3/2006;*
 - *Nacionalni program razvoja trga dela in zaposlovanja do leta 2006, Ur. l. RS, št. 92/2001;*
 - *Kohezijska politika za podporo rasti in novim delovnim mestom: Strateške smernice Skupnosti, 2007–2013, Bruselj, 05.07.200;*
 - *Zakon o zaposlovanju in zavarovanju za primer brezposelnosti, Ur. l. RS, št. 107/2006;*
 - *Nacionalni program za izvajanje Lizbonske strategije;
http://www.umar.gov.si/fileadmin/user_upload/projekti/04_pr-lizbona.pdf;*
 - *Program ukrepov aktivne politike zaposlovanja za obdobje 2007-2013, Vlada RS, z dne 23. 11. 2006);*
 - *Skupni memorandum o socialnem vključevanju, december 2003;*
 - *Nacionalno poročilo o strategijah za socialno zaščito in socialno vključevanje 2006 – 2008, Vlada RS, z dne 21.09. 2006);*
 - *Akcijski program za invalide 2007-2013, Vlada RS, z dne 30.11.2006;*
 - *Zakon o poklicnem in strokovnem izobraževanju, Ur. l. RS, št. 12/1996, z zadnjimi spremembami 79/2006;*
 - *Zakon o organizaciji in financiranju vzgoje in izobraževanja, Ur. l. RS, št. 12/1996, z zadnjimi spremembami 36/2008;*
 - *Zakon o otrocih in mladostnikih s posebnimi potrebami, Ur. l. RS, št. 54/2000, z zadnjimi spremembami 3/2007;*
 - *Resolucija o nacionalnem programu izobraževanja v RS do leta 2010, Ur. l. RS, št. 70/2004;*
 - *Izhodišča za oblikovanje programov na področju otrok in mladostnikov s posebnimi potrebami;*
 - *Izhodišča za oblikovanje programov na področju poklicnega in strokovnega izobraževanja;*
 - *Izhodišča za prenovo gimnazijskega programa, sprejeta na 101. seji Strokovnega sveta za splošno izobraževanje, z dne 19.04.2007;*
 - *Resolucija o nacionalnem programu razvoju visokega šolstva, Ur. l. RS, št. 70/2004, z zadnjimi spremembami 94/2007;*
 - *Resolucija o nacionalnem programu izobraževanja odraslih, Ur. l. RS, št. 70/2004;*
 - *Zakon o izobraževanju odraslih (Ur. l. RS, št. 110/06, uradno prečiščeno besedilo);*

- *Strategija vseživljenjskega učenja*
(http://www.mss.gov.si/fileadmin/mss.gov.si/pageuploads/podrocje/razvoj_solstva/IU2010/Strategija_VZU.pdf);
- *Nacionalna strategija za razvoj pismenosti*
<http://npp.acs.si/images/stories/PDF/nsrp.pdf>);
- *Akcijski program za invalide 2007-2013, Vlada RS, z dne 30.11.2006;*
- *Resolucija o spodbujanju zaposlovanja in socialne integracije invalidov,*
- *Zakon o socialnem varstvu, Ur. l. RS, št. 54/1992, z zadnjimi spremembami 122/2007;*
- *Zakon o tujcih, Ur. l. RS, št. 61/1999, z zadnjimi spremembami 44/2008;*
- *Zakon o zaposlovanju in delu tujcev, Ur. l. RS, št. 66/2000, z zadnjimi spremembami 76/2007;*
- *Zakon o enakih možnosti ženskih in moških Ur. l. RS, št. 59/2002 sprememba: Ur.l. RS, št. 61/2007-ZUNEO-A;*
- *Resolucija o nacionalnem programu za enake možnosti žensk in moških za obdobje 2005 – 2013;*
(http://www.uem.gov.si/si/zakonodaja_in_dokumenti/enake_moznosti_zensk_in_moskih/nacionalni_program_za_enake_moznosti_zensk_in_moskih_2005_2013).

Seznam kratic:

CPI	Center RS za poklicno izobraževanje
CIS	Centralni informacijski sistem
EK	Evropska komisija
EPD	Enotni programski dokument 2004-2006
ESRR	Evropski sklad za regionalni razvoj
ESS	Evropski socialni sklad
EZZ	Enotni zdravstveni informacijski model
ISARR	Informacijski sistem organa upravljanja
IS-PA	Informacijski sistem plačilnega organa (organa za potrjevanje)
JAPTI	Javna agencija Republike Slovenije za podjetništvo in tuje investicije
JN	Javno naročilo
JR	Javni razpis
KS	Kohezijski sklad
MAP	Modula za analizo podatkov
MDDSZ	Ministrstvo za delo, družino in socialne zadeve
MF	Ministrstvo za finance
MFERAC	Enotni računalniško podprt računovodski sistem za izvrševanje proračuna
MF-UNP	Ministrstvo za finance – Urad RS za nadzor proračuna
MG	Ministrstvo za gospodarstvo
MJR	Modul za podporo izvajanju javnih razpisov
MJU	Ministrstvo za javno upravo
MK	Ministrstvo za kulturo
MSP	Mala in srednja podjetja
MŠŠ	Ministrstvo za šolstvo
MČS	Modula za črpanje sredstev
MVP	Modul za vnos podatkov
MVTZ	Ministrstvo za visoko šolstvo, znanost in tehnologijo
MZ	Ministrstvo za zdravje
MP	Ministrstvo za promet
NO	Nadzorni odbor
NPO	Neposredna potrditev operacije
NSRO	Nacionalni strateški referenčni okvir 2007-2013
OP RČV	Operativni program razvoja človeških virov za obdobje 2007-2013
OP ROPI	Operativni program razvoja okoljske in prometne infrastrukture 2007-2013
OP RR	Operativni program krepitve regionalnih razvojnih potencialov 2007-2013
OSUN	Opis sistema opravljanja in nadzora
OU	Organ upravljanja
PT	Posredniška telesa
PU	Prednostna usmeritev
RP	Razvojna prioriteta
SSN	Sektor za sistem in nadzor
SURS	Statistični urad Republike Slovenije
SVLR	Služba Vlade RS za lokalno samoupravo in regionalno politiko
TIA	Javna Agencija za tehnološki razvoj Republike Slovenije
TP	Tehnična pomoč
Ur.l.	Uradni list
ZRSZ	Zavod Republike Slovenije za zaposlovanje
ZRSŠ	Zavod RS za šolstvo