



REPUBLIKA SLOVENIJA

SLUŽBA VLADE REPUBLIKE SLOVENIJE
ZA LOKALNO SAMOUPRAVO IN
REGIONALNO POLITIKO

Kotnikova 28, 1000 Ljubljana,
Tel.: (01) 308-31-78 Fax: (01) 478-36-19



Naložba v vašo prihodnost
OPERACIJO DELNO FINANCIRA EVROPSKA UNIJA
Evropski sklad za regionalni razvoj
Kohezijski sklad

Letno poročilo 2009 o izvajanju Operativnega programa razvoja okoljske in prometne infrastrukture za obdobje 2007 - 2013

Ljubljana, september 2010

KAZALO

1. OPREDELITEV OPERATIVNEGA PROGRAMA RAZVOJA OKOLJSKE IN PROMETNE INFRASTRUKTURE ZA OBDOBJE 2007 - 2013	6
2. PREGLED IZVAJANJA OPERATIVNEGA PROGRAMA	7
2.1. Dosežek in analiza napredka	7
2.1.1. <i>Informacije o fizičnem napredku operativnega programa</i>	8
2.1.2. <i>Finančne informacije za operativni program</i>	16
2.1.3. <i>Informacije o razčlenitvi uporabe skladov</i>	20
2.1.4. <i>Pomoč ciljnih skupin</i>	22
2.1.5. <i>Povrnjena ali ponovno uporabljena pomoč</i>	22
2.1.6. <i>Kakovostna analiza</i>	22
2.1.6.1 Sodelovanje s socialnimi partnerji in nevladnimi organizacijami	25
2.1.6.2 Uresničevanje načel trajnostnega razvoja	26
2.1.6.3 Uresničevanje načela enakost možnosti	28
2.2. Informacije o skladnosti z zakonodajo Skupnosti	28
2.3. Večje težave in ukrepi za njihovo odpravo	29
2.4. Spremembe v okviru izvajanja operativnega programa	31
2.5. Bistvena sprememba v skladu s členom 57 Uredbe (ES) št. 1083/2006.....	33
2.6. Dopolnjevanje drugih instrumentov	33
2.7. Postopki spremljanja	34
3. IZVAJANJE PO RAZVOJNIH PRIORITETAH	36
3.1. Razvojna prioriteta: Železniška infrastruktura	36
3.1.1. <i>Železniška infrastruktura</i>	39
3.2. Razvojna prioriteta: Cestna in pomorska infrastruktura – KS	42
3.2.1. <i>Področje cest</i>	46
3.2.2. <i>Področje pomorstva</i>	49
3.3. Razvojna prioriteta: Prometna infrastruktura – ESRR	51
3.3.1. <i>Področje cest</i>	55
3.3.2. <i>Področje javnega potniškega prometa</i>	61
3.3.3. <i>Področje letalske in letališke infrastrukture</i>	62
3.4. Razvojna prioriteta: Ravnanje s komunalnimi odpadki	66
3.4.1. <i>Ravnanje s komunalnimi odpadki</i>	69
3.5. Razvojna prioriteta: Varstvo okolja – področje voda	73
3.5.1. <i>Odvajanje in čiščenje komunalnih odpadnih vod</i>	78
3.5.2. <i>Oskrba s pitno vodo</i>	85
3.5.3. <i>Zmanjšanje škodljivega delovanja voda</i>	92
3.6. Razvojna prioriteta: Trajnostna raba energije.....	94
3.6.1. <i>Energetska sanacija in trajnostna gradnja stavb</i>	98
3.6.2. <i>Učinkovita raba električne energije</i>	100
3.6.3. <i>Inovativni ukrepi za lokalno energetske oskrbo</i>	102
3.6.4. <i>Demonstracijski projekti, informiranje svetovanje</i>	105
3.7. Tehnična pomoč	106
4. PROGRAMI ESRR/KOHEZIJSKEGA SKLADA: VELIKI PROJEKTI	115
5. INFORMIRANJE IN OBVEŠČANJE JAVNOSTI	118
5.1. Uvod.....	118
5.2. Obvezni oz. osnovni ukrepi informiranja in obveščanja po uredbi evropske komisije (ES) št. 1828/2006	119
5.3. Uresničevanje komunikacijskega načrta	120
Priloga 1: LETNO POROČILO O IZVAJANJU VELIKIH PROJEKTOV	128
Priloga 2: PREDSTAVITEV PRIMERA DOBRE PRAKSE	135

KAZALO TABEL

Tabela 1: Seznam potrjenih velikih projektov v letu 2009	8
Tabela 2a: Seznam potrjenih malih projektov v letu 2009 – 1. del	9
Tabela 2b: Seznam potrjenih malih projektov v letu 2009 – 2. del	10
Tabela 3: Seznam potrjenih malih projektov, ki so bili potrjeni v predhodnih letih in so jim bila v letu 2009 dodeljena dodatna sredstva Kohezijskega sklada	11
Tabela 4: Kazalniki operativnega programa OP ROPI	13
Tabela 5: Ključni kazalniki 1. razvojne prioritete	14
Tabela 6: Ključni kazalniki 2. razvojne prioritete	14
Tabela 7: Ključni kazalniki 3. razvojne prioritete	14
Tabela 8: Ključni kazalniki 4. Razvojne prioritete	15
Tabela 9: Ključni kazalniki 5. razvojne prioritete	15
Tabela 10: Ključni kazalniki 6. razvojne prioritete	15
Tabela 11: OP ROPI – finančne informacije na dan 31.12.2009	16
Tabela 12: Pregled skupne višine stroškov operacij in delež prispevka Skupnosti (do 31.12.2009)	17
Tabela 13: Skupna plačila, prejeta od Komisije od 1.1.2009 do 31.12.2009	18
Tabela 14: Skupna plačila, prejeta od Komisije od 1.1.2007 do 31.12.2009 – kumulativno	19
Tabela 15a: Kumulativna razčlenitev dodelitve prispevka Skupnosti po kategorijah v letih 2007, 2008 in 2009 – 1. del	20
Tabela 15b: Kumulativna razčlenitev dodelitve prispevka Skupnosti po kategorijah v letih 2007, 2008 in 2009 – 2. del	21
Tabela 16: Okvirna razčlenitev prispevka Skupnosti za Lizbonske cilje	21
Tabela 17: Finančni napredek 1. razvojne prioritete	36
Tabela 18: Fizični napredek 1. razvojne prioritete	37
Tabela 19: Finančni napredek prednostne usmeritve 1.1.	39
Tabela 20: Napredek v izvajanju projektov v okviru prednostne usmeritve 1.1.	40
Tabela 21: Fizični napredek v okviru prednostne usmeritve 1.1.	41
Tabela 22: Finančni napredek 2. razvojne prioritete	42
Tabela 23: Potrjeni projekti na nivoju 2. razvojne prioritete v letu 2009	43
Tabela 24: Fizični napredek 2. razvojne prioritete	44
Tabela 25: Finančni napredek prednostne usmeritve 2.1.	46
Tabela 26a: Napredek v izvajanju projektov v okviru prednostne usmeritve 2.1. -1. del	47
Tabela 26b: Napredek v izvajanju projektov v okviru prednostne usmeritve 2.1.-2.del	48
Tabela 27: Fizični napredek v okviru prednostne usmeritve 2.1.	48
Tabela 28: Finančni napredek prednostne usmeritve 2.2.	49
Tabela 29: Fizični napredek v okviru prednostne usmeritve 2.2.	50
Tabela 30: Finančni napredek 3. razvojne prioritete	51
Tabela 31a: Potrjeni projekti na nivoju 3. razvojne prioritete v letu 2009 -1. del	52
Tabela 31b: Potrjeni projekti na nivoju 3. razvojne prioritete v letu 2009 -2. del	53
Tabela 32: Fizični napredek 3. razvojne prioritete	54
Tabela 33: Finančni napredek prednostne usmeritve 3.1.	56
Tabela 34a: Napredek v izvajanju projektov v okviru prednostne usmeritve 3.1.-1.del	57
Tabela 34b: Napredek v izvajanju projektov v okviru prednostne usmeritve 3.1.-2.del	58
Tabela 34c: Napredek v izvajanju projektov v okviru prednostne usmeritve 3.1.-3.del	59
Tabela 35: Fizični napredek v okviru prednostne usmeritve 3.1.	60
Tabela 36: Finančni napredek prednostne usmeritve 3.2.	61
Tabela 37a: Napredek v izvajanju projektov v okviru prednostne usmeritve 3.2.-1.del	61
Tabela 37b: Napredek v izvajanju projektov v okviru prednostne usmeritve 3.2.-2.del	62
Tabela 38: Fizični napredek v okviru prednostne usmeritve 3.2.	62
Tabela 39: Finančni napredek prednostne usmeritve 3.3.	63
Tabela 40: Napredek v izvajanju projektov v okviru prednostne usmeritve 3.3.	64
Tabela 41: Fizični napredek v okviru prednostne usmeritve 3.3.	64
Tabela 42: Finančni napredek 4. razvojne prioritete	66

Tabela 43: Potrjeni projekti na nivoju 4. razvojne prioritete v letu 2009	67
Tabela 44: Fizični napredek 4. razvojne prioritete	68
Tabela 45: Finančni napredek prednostne usmeritve 4.1.	69
Tabela 46a: Napredek v izvajanju projektov v okviru prednostne usmeritve 4.1.-1.del	70
Tabela 46b: Napredek v izvajanju projektov v okviru prednostne usmeritve 4.1.-2.del	71
Tabela 46c: Napredek v izvajanju projektov v okviru prednostne usmeritve 4.1.-3.del	72
Tabela 47: Fizični napredek v okviru prednostne usmeritve 4.1.	72
Tabela 48: Finančni napredek 5. razvojne prioritete	73
Tabela 49: Potrjeni projekti na nivoju 5. razvojne prioritete v letu 2009	74
Tabela 50: Fizični napredek 5. razvojne prioritete	75
Tabela 51: Finančni napredek prednostne usmeritve 5.1.	78
Tabela 52a: Napredek v izvajanju projektov v okviru prednostne usmeritve 5.1.-1.del	79
Tabela 52b: Napredek v izvajanju projektov v okviru prednostne usmeritve 5.1.-2.del	80
Tabela 52c: Napredek v izvajanju projektov v okviru prednostne usmeritve 5.1.-3.del	81
Tabela 52d: Napredek v izvajanju projektov v okviru prednostne usmeritve 5.1.-4.del	82
Tabela 52e: Napredek v izvajanju projektov v okviru prednostne usmeritve 5.1.-5.del	83
Tabela 53: Fizični napredek v okviru prednostne usmeritve 5.1.	84
Tabela 54: Finančni napredek prednostne usmeritve 5.2.	85
Tabela 55a: Napredek v izvajanju projektov v okviru prednostne usmeritve 5.2.-1.del	86
Tabela 55b: Napredek v izvajanju projektov v okviru prednostne usmeritve 5.2.-2.del	87
Tabela 55c: Napredek v izvajanju projektov v okviru prednostne usmeritve 5.2.-3.del	88
Tabela 55d: Napredek v izvajanju projektov v okviru prednostne usmeritve 5.2.-4.del	89
Tabela 56: Fizični napredek v okviru prednostne usmeritve 5.2.	90
Tabela 57: Finančni napredek prednostne usmeritve 5.3.	92
Tabela 58: Napredek v izvajanju projektov v okviru prednostne usmeritve 5.3.	93
Tabela 59: Fizični napredek v okviru prednostne usmeritve 5.3.	93
Tabela 60: Finančni napredek 6. razvojne prioritete	94
Tabela 61: Fizični napredek 6. razvojne prioritete	96
Tabela 62: Finančni napredek prednostne usmeritve 6.1.	98
Tabela 63: Fizični napredek v okviru prednostne usmeritve 6.1.	99
Tabela 64: Finančni napredek prednostne usmeritve 6.2.	100
Tabela 65: Fizični napredek v okviru prednostne usmeritve 6.2.	101
Tabela 66: Finančni napredek prednostne usmeritve 6.3.	102
Tabela 67: Napredek v izvajanju operacij v okviru prednostne usmeritve 6.3.	103
Tabela 68: Fizični napredek v okviru prednostne usmeritve 6.3.	103
Tabela 69: Finančni napredek prednostne usmeritve 6.4.	105
Tabela 70: Fizični napredek v okviru prednostne usmeritve 6.4.	106
Tabela 71: Finančni napredek 7. razvojne prioritete	107
Tabela 72: Fizični napredek 7. razvojne prioritete	112
Tabela 73: Predlog sprememb ocenjenih vrednosti velikih projektov	117
Tabela 74a: Koledar izvedbe aktivnosti – 1.del	120
Tabela 74b: Koledar izvedbe aktivnosti – 2.del	121
Tabela 75a: Seznam izvedenih dogodkov – 1. del	123
Tabela 75b: Seznam izvedenih dogodkov – 2. del	124
Tabela 76: Pregled uresničevanja komunikacijskega načrta v letu 2009	125
Tabela 77: Finančni pregled po posameznih komunikacijskih orodjih – poraba po letih	126
Tabela 78: Finančni pregled po posameznih komunikacijskih orodjih – razpoložljiva sredstva za celotno programsko obdobje OP ROPI in delež porabe do vključno leta 2009	126

KAZALO GRAFOV

Graf 1: Pregled dodeljevanja prispevka Skupnosti v okviru OP ROPI po letih	17
Graf 2: Pregled dinamike izvajanja OP ROPI v letu 2009	18
Graf 3: Kumulativni prikaz napredka 1. razvojne prioritete	37
Graf 4: Kumulativni prikaz napredka 2. razvojne prioritete	43
Graf 5: Kumulativni pregled izvajanja 3. razvojne prioritete	52
Graf 6: Kumulativni pregled izvajanja 4. razvojne prioritete	67
Graf 7: Kumulativni pregled izvajanja 5. razvojne prioritete	74
Graf 8: Kumulativni pregled izvajanja 6. razvojne prioritete	955

1. OPREDELITEV OPERATIVNEGA PROGRAMA RAZVOJA OKOLJSKE IN PROMETNE INFRASTRUKTURE ZA OBDOBJE 2007 - 2013

Zadevni cilj	Cilj: 1 - Konvergenca
Zadevno upravičeno področje	Slovenija
Programsko obdobje	Programsko obdobje: 2007-2013
Številka programa (št. CCI)	CCI št.: 2007 SI 16 1 PO 002
Naslov programa	Operativni program razvoja okoljske in prometne infrastrukture za obdobje 2007 - 2013
Leto poročanja	2009
Datum potrditve letnega poročila s strani nadzornega odbora	4. junij 2010

Datum potrditve OP ROPI na EK in št. odločbe	27.8.2007 potrditev OP ROPI Odločba št. K(2007) 4081
Ocena skladnosti OSUN OP ROPI	17.03.2008 je Komisija potrdila OSUN OP ROPI – Sprejetje Komisije št. 002227.
Nadzorni odbori	3. redna seja NO za OP RR in OP ROPI je potekala 3.06.2009: potrditev osnutka Letnega poročila 2008 o izvajanju OP ROPI za obdobje 2007-2013, seznanitev s spremembami Komunikacijskega načrta za izvajanje obveščanja javnosti od 2007 do 2013 in potrditev Načrta vrednotenja za OP ROPI 2007-2013 2. dopisna seja NO za OP RR in OP ROPI je potekala od 11. do 24. decembra 2009: seznanitev s Strateškim poročilom o izvajanju Nacionalnega strateškega referenčnega okvira v Sloveniji za obdobje 2007-2013 za leto 2009, seznanitev z dopolnitvami Letnega poročila 2008 o izvajanju Operativnega programa razvoja okoljske in prometne infrastrukture za obdobje 2007 – 2013, oktober 2009.
Merila	Zadnja veljavna Merila za izbor operacij, financiranih iz sredstev evropskega sklada za regionalni razvoj in kohezijskega sklada v okviru OP ROPI za obdobje 2007-2013, verzija 1.1, 6.12.2007, predložena in potrjena na 1. seji NO za OP RR in OP ROPI 6.12.2007

Komunikacijski načrt	3.06.2009 se je NO za OP RR in OP ROPI tekom 3. redne seje seznanil s spremembami Komunikacijskega načrta za izvajanje obveščanja javnosti od 2007 do 2013. 22.06.2009 je Republika Slovenija preko sistema SFC na Komisijo posredovala Spremembo komunikacijskega načrta informiranja in obveščanja javnosti o izvajanju operativnih programov v programskem obdobju 2007-2013.
Načrt vrednotenja	NO OP RR in OP ROPI se je seznanil in potrdil spremembo Načrta vrednotenja, verzija 2.0, na 3. redni seji NO OP RR in ROPI 3.06.2009.
Ostale aktivnosti OU v okviru OP ROPI	Organ upravljanja je 20.04.2009 na Brdu pri Kranju izvedel veliki informativni dogodek za OP ROPI v obliki mednarodne konference z naslovom »Razvijamo se s sredstvi Evropske unije«.

2. PREGLED IZVAJANJA OPERATIVNEGA PROGRAMA

2.1. Dosežek in analiza napredka

V letu 2009 je bilo na področju Operativnega programa razvoja okoljske in prometne infrastrukture za obdobje 2007 – 2013 (nadalje OP ROPI) nekaj zelo pomembnih dosežkov:

1. Evropska Komisija je potrdila dva velika projekta, in sicer investicijo v nadgradnjo regijskega centra za ravnanje z odpadki v Ljubljani dne 8.04.2009 z Odločbo št. C(2009)2884 ter izgradnjo avtoceste A4: Slivnica – Gruškovje: Slivnica – Draženci z izdajo Odločbe št. C(2009)8986 dne 12.11.2009.
2. Organ upravljanja je tekom 2009 izdal odločbe o dodelitvi sredstev za 12 t.i. 'malih' projektov: deset s področja prometne infrastrukture; devet s področja cest in enega s področja letalske in letališke infrastrukture ter dva s področja okoljske infrastrukture; enega za izgradnjo regijskega centra za ravnanje z odpadki in enega za urejanje komunalnih voda in štiri za oskrbo s pitno vodo.
3. V okviru trajnostne rabe energije sta bila za namen spodbujanja inovativnih ukrepov za lokalno energetske oskrbo izvedena dva javna razpisa, v okviru katerih je bilo skupaj potrjeno 30 operacij.
4. V letu 2009 je bila končana izgradnja enega avtocestnega projekta, investicijska dela pa so skupno s projekti potrjenimi v predhodnih letih ter projekti, za katere odločba še ni bila izdana, potekala za 50 projektov; dva velika avtocestna projekta s področja prometa, en veliki projekt na področju okolja, deset malih projektov s področja prometa, sedem malih projektov s področja okolja ter 30 manjših investicij v ogrevanje na lesno biomaso.
5. NO za OP RR in OP ROPI je tekom leta zasedal dvakrat: tretja redna seja je potekala 3.06.2009, druga dopisna seja NO za OP RR in OP ROPI pa od 11. do 24. decembra 2009.
6. Organ upravljanja je 20.04.2009 na Brdu pri Kranju izvedel veliki informativni dogodek za OP ROPI v obliki mednarodne konference z naslovom »Razvijamo se s sredstvi Evropske unije«.

2.1.1. Informacije o fizičnem napredku operativnega programa

Evropska Komisija je v letu 2009 v okviru OP ROPI potrdila dva velika projekta.

Tabela 1: Seznam potrjenih velikih projektov v letu 2009

RAZVOJNA PRIORITYETA	PREDNOSTNA USMERITVEV	Naziv operacije	Potrjena vrednost v letu 2009		
			Celotna potrjena vrednost	Sredstva KS	Nacionalni viri
2. CESTNA IN POMORSKA INFRASTRUKTURA - KS	2.1. Področje cest	2008SI161PR002 Izgradnja avtocestnega odseka Slivnica – Draženci (Avtocesta A4: Slivnica – Gruškovje)	278.243.345	88.325.161	189.918.184
		VREDNOST SKUPAJ ZA 2.1. PREDNOSTNO USMERITEVV 2009	278.243.345	88.325.161	189.918.184
POTRJENA VREDNOST SKUPAJ ZA 2. RAZVOJNO PRIORITYETO V LETU 2009			278.243.345	88.325.161	189.918.184
4. RAVNANJE S KOMUNALNIMI ODPADKI - KS	4.1. Ravnanje s komunalnimi odpadki	2007SI161PR001 Nadgradnja regijskega centra za ravnanje z odpadki v Osrednjeslovenski regiji - Ljubljana	143.921.874	77.571.941	66.349.933
		VREDNOST SKUPAJ ZA 4.1. PREDNOSTNO USMERITEV V 2009	143.921.874	77.571.941	66.349.933
POTRJENA VREDNOST SKUPAJ ZA 4. RAZVOJNO PRIORITYETO V LETU 2009			143.921.874	77.571.941	66.349.933
POTRJENA VREDNOST SKUPAJ ZA OP ROPI VELIKE PROJEKTE V LETU 2009			422.165.219	165.897.102	256.268.117

Prvi veliki projekt v letu 2009 je bil potrjen dne 8.4.2009 v okviru četrte razvojne prioritete Ravnanje s komunalnimi odpadki in sicer največji okoljski projekt predviden v okviru OP ROPI Nadgradnja regijskega centra za ravnanje z odpadki v Osrednjeslovenski regiji – Ljubljana (CCI 2007 SI 16 1 PR 001). V okviru projekta bodo zgrajeni objekti za predelavo odpadkov, čistilna naprava za izcedne vode na odlagališču Barje, predvidena pa je tudi širitev odlagalnega polja. Slednje se bo razširilo na 4,92 hektarja ter s tem pridobili dodatnih 885.000 m³ za odlaganje odpadkov. Novozgrajenega odlagališča odpadkov se bo posluževalo 17 občin osrednjeslovenske regije s približno 414.000 prebivalci.

Drugi veliki projekt je bil potrjen dne 12.11.2009 v okviru druge razvojne prioritete Cestna in pomorska infrastruktura in sicer izgradnjo avtocestnega odseka Slivnica – Draženci (Avtocesta A4: Slivnica – Gruškovje) (CCI 2008 SI 16 1 PR 002). Skupna vrednost projekta znaša dobrih 278 milijonov evrov s sofinanciranjem iz sredstev Kohezijskega sklada v višini dobrih 88 milijona evrov. Predmet naložbe je izgradnja 19,85 km dolge štiripasovne avtoceste na odseku Slivnica – Gruškovje. Gradnja je bila zaključena do sredine julija 2009 in tedaj je bil na novo zgrajeni avtocestni odsek tudi predan v promet.

Poleg navedenih velikih projektov, ki jih skladu z Uredbo 1083/2006/ES potrjuje Evropska Komisija, je organ upravljanja tekom leta 2009 potrdil dvanajst vlog. Izvedena sta bila tudi dva javna razpisa, v okviru katerih je bilo skupaj potrjeno 30 operacij namenjenim investicijam v ogrevanje na lesno biomaso.

Tabela 2a: Seznam potrjenih malih projektov v letu 2009 – 1. del

RAZVOJNA PRIORITETA	PRED- NOSTNA USMERI- TEV	Naziv operacije	Potrjena vrednost		
			Celotna potrjena vrednost	Sredstva KS/ESRR	Nacionalni virji
3. PROMETNA INFRASTRUKTURA - ESRR 3. PROMETNA INFRASTRUKTURA - ESRR	3.1 Področje cest	Poljanska obvoznica Škofje Loke*	43.127.305	27.035.809	16.091.496
		Sanacija brežine »Pod Ključem« na cesti G2-102, odsek 1040, Peršeti – Most na Soči, od km 5,630 do km 5,960	2.586.991	1.975.318	611.673
		Ureditev izvennivojskega križanja regionalne ceste R2- 441/1298 z železniško progo Ormož – Hodoš v Murski Soboti	12.757.393	4.592.538	8.164.855
		Rekonstrukcija ceste R1- 215/1162 Trebnje – Mokronog od km 1+188 do km 1+975 (ureditev izvennivojskega križanja Zijavnica) z železniško progo Sevnica – Trebnje	3.233.306	2.174.641	1.058.665
		Ureditev križanja ceste R2-420 na odseku 1335 (od km 4,750 do km 5,750) in lokalne ceste LC 024260 z železniško progo Dobova–Ljubljana v območju naselja Dobova	7.420.540	4.818.339	2.602.201
		Izgradnja kolesarske povezave Rogaška Slatina - Podčetrtek - Bistrica ob Sotli, odsek Podčetrtek - Imeno	1.538.816	1.194.439	344.377
		Ureditev kolesarskega prometa na trasi daljinske poti Gozd Martuljek - Jesenice	2.372.695	1.648.949	723.746
		Kolesarska povezava Brezovica-Vrhnika-Logatec (pododsek 3)	2.090.066	1.568.398	521.668
		Kolesarska povezava Jesenice – Lesce – Bled (pododseki 1, 3, 5 in 6)	1.507.495	1.054.288	453.207
	VREDNOST SKUPAJ ZA 3.1. PREDNOSTNO USMERITEVV 2009			76.634.607	46.062.719
3.3 Letalska in letališka infrastrukt ura	Posodobitev letališke infrastrukture na letališču Maribor	15.278.596	11.117.865	4.160.731	
VREDNOST SKUPAJ ZA 3.3. PREDNOSTNO USMERITEVV 2009			15.278.596	11.117.865	4.160.731
POTRJENA VREDNOST SKUPAJ ZA 3. RAZVOJNO PRIORITETO V LETU 2009			91.913.203	57.180.584	34.732.619

* Prvotna višina dodeljenih sredstev ESRR s prvo odločbo v aprilu 2009 je pri projektu znašala 22.529.840 EUR, vendar je bila v novembru 2009 zaradi spremenjenih navodil organa upravljanja, ki so omogočale, da je DDV, v kolikor ni povračljiv, upravičen strošek, povečana za okvirno 4,5 mio EUR.

Tabela 2b: Seznam potrjenih malih projektov v letu 2009 – 2. del

RAZVOJNA PRIORITETA	PRED- NOSTNA USMERI- TEV	Naziv operacije	Potrjena vrednost		
			Celotna potrjena vrednost	Sredstva KS/ESRR	Nacionalni viri
4. RAVNANJE Z KOMUNALNIMI ODPADKI	4.1 Ravnanje z komunalni mi odpadki	Regijski center za ravnanje z odpadki v Zasavju – CEROZ II. faza	14.991.669	6.790.692	8.200.977
	<i>VREDNOST SKUPAJ ZA 4.1. PREDNOSTNO USMERITEVV 2009</i>		14.991.669	6.790.692	8.200.977
POTRJENA VREDNOST SKUPAJ ZA 4. RAZVOJNO PRIORITETO V LETU 2009			14.991.669	6.790.692	8.200.977
5. VARSTVO OKOLJA - PODROČJE VODA	5.1. Odvajanje in čiščenje komunalnih odpadnih vod	Odvajanje in čiščenje odpadnih voda v porečju Sore	29.607.536	15.934.013	13.673.523
	<i>VREDNOST SKUPAJ ZA 5.1. PREDNOSTNO USMERITEVV 2009</i>		29.607.536	15.934.013	13.673.523
POTRJENA VREDNOST SKUPAJ ZA 5. RAZVOJNO PRIORITETO V LETU 2009			29.607.536	15.934.013	13.673.523
6. TRAJNOSTNA RABA ENERGIJE	6.3. Inovativni ukrepi za lokalno energetsko oskrbo	Javni razpis za sofinanciranje daljinskega ogrevanja na lesno biomaso za leta 2009, 2010 in 2011 (DOLB) - skupaj potrjenih 7 operacij	9.619.816 (od tega 6.135.218 zasebnih virov)	3.012.908	531.690
		Javni razpis za sofinanciranje individualnih sistemov ogrevanja na lesno biomaso za leti 2009 in 2010 (KNLB) - skupaj potrjenih 23 operacij	7.218.691 (od tega 4.908.225 zasebnih virov)	1.963.895	346.570
	<i>VREDNOST SKUPAJ ZA 6.3. PREDNOSTNO USMERITEVV 2009</i>		16.838.507 (od tega 11.043.443 zasebnih virov)	4.976.803	878.260
POTRJENA VREDNOST SKUPAJ ZA 6. RAZVOJNO PRIORITETO V LETU 2009			16.838.507	4.976.803	878.260
POTRJENA VREDNOST SKUPAJ ZA MALE PROJEKTE OP ROPI V LETU 2009			153.350.915	84.882.092	57.485.379

Za male projekte, ki so že bili potrjeni, je organ upravljanja sprejel odločitev, s katero se vse stroške, ki so po vsebini lahko upravičeni do financiranja iz Kohezijskega sklada, kot take tudi opredeli. Tako se ukine kategorija »presežno upravičenih stroškov« v predvidenem finančnem načrtu. S tem se na potrjenih projektih s področja odvajanja in čiščenja in oskrbe s pitno vodo spremeni višina upravičenih stroškov in s tem povezano tudi višina prispevka Skupnosti. Tako je bilo v letu 2009 tem projektom dodatno dodeljenih 24.431.503 evrov sredstev Kohezijskega sklada, pri čemer se celotna vrednost posameznega projekta ni spremenila.

Tabela 3: Seznam potrjenih malih projektov, ki so bili potrjeni v predhodnih letih in so jim bila v letu 2009 dodeljena dodatna sredstva Kohezijskega sklada

RAZVOJNA PRIORITETA	PRED- NOSTNA USMERI- TEV	Naziv operacije	Dodatno potrjena vrednost			
			Celotna potrjena vrednost	Sredstva KS	Nacionalni virji	
5. VARSTVO OKOLJA - PODROČJE VODA	5.1. Odvajanje in čiščenje komunalnih odpadnih vod	Celovito urejanje porečja Dravinje – izgradnja komunalne infrastrukture za zagotavljanje odvajanja in čiščenja odpadne vode - Občina Slovenska Bistrica		845.822		
		Odvajanje in čiščenje odpadnih voda v porečju Savinje		7.044.499		
		Celostno urejanje odvajanja in čiščenja komunalnih odpadnih voda in varovanje vodnih virov na spodnjem povodju reke Mure - Dolinska kanalizacija		8.113.172		
	<i>DODATNO VREDNOST ZA 5.1. PREDNOSTNO USMERITEVV 2009</i>				16.003.493	
	5.2. Oskrba s pitno vodo	Varovanje vodnega vira Mrzlek in celovita oskrba prebivalstva s pitno vodo na območju Trnovsko-Banjške planote, Goriških Brd in Vipavske doline		4.632.828		
		Trajnostna oskrba prebivalstva s pitno vodo in varovanje vodnih virov Bele krajine		2.742.127		
		Oskrba s pitno vodo v porečju Dravinje — Občina Slovenska Bistrica		465.844		
		Oskrba s pitno vodo na območju Haloz		587.211		
	<i>DODATNO VREDNOST ZA 5.2. PREDNOSTNO USMERITEVV 2009</i>				8.428.010	
	<i>DODATNO POTRJENA VREDNOST ZA 5. RAZVOJNO PRIORITETO V LETU 2009</i>				24.431.503	

Aktivno sodelovanje OU s pobudo Jaspers se je nadaljevalo tudi v letu 2009. Akcijski načrt 2009 je bil podpisan konec februarja 2009 in v okviru slednjega so bile izvedene naslednje aktivnosti:

- Modernizacija obstoječe železniške proge Divača-Koper 2009SI161PR002 (pregled vloge in izdano končno poročilo),
- Avtocesta A2; BIČ-HRASTJE: etapa Pluska-Ponikve 2009SI161PR003 (pregled vloge in izdano končno poročilo),
- Avtocesta A2; BIČ-HRASTJE: etapa Ponikve-Hrastje (pregled vloge)
- Poljanska obvoznica Škofija Loka (pregled vloge in izdano končno poročilo),
- Ureditev izvenivojskega križanja regionalne ceste R2-441/1298 z železniško progo Ormož–Hodoš v Murski Soboti (pregled vloge in izdano končno poročilo),

- Posodobitev letališke infrastrukture na letališču Maribor (pregled vloge in izdano končno poročilo),
- Nadgradnja regionalnega centra za ravnanje z odpadki v Osrednjeslovenski regiji (Regijski center za ravnanje z odpadki Ljubljana (RCERO)) 2007SI161PR001 (dodatni pregled spremenjene vloge in v januarju 2009 izdana dopolnitev končnega poročila)
- Regijski center za ravnanje z odpadki Pomurje - II. faza (sodelovanje pri pripravi vloge)
- Regijski center za ravnanje z odpadki Štajerske regije – Center za ravnanje z odpadki Podravje (sodelovanje pri pripravi vloge)
- Odvajanje in čiščenje odpadne vode v Šaleški dolini (pregled vloge in izdano končno poročilo),
- Odvajanje in čiščenje odpadne vode na območju Maribora-širše prispevno območje CČN Maribor (pregled vloge in izdano končno poročilo),
- Oskrba s pitno vodo v Šaleški dolini 2009SI161PR004 (pregled vloge in izdano končno poročilo),
- Nadgradnja sistema za spremljanje in analiziranje stanja vodnega okolja v Sloveniji 2009SI161PR001 (pregled vloge in izdano končno poročilo).

V letu 2009 je OU organiziral veliki informativni dogodek za OP ROPI v obliki mednarodne konference z naslovom »Razvijamo se s sredstvi Evropske unije«, eno delavnico za potencialne prijavitelje razpisov s področja trajnostne rabe energije ter delovno srečanje s predstavniki posredniških teles, organa za potrjevanje in urada za nadzor proračuna o izvajanju projektov v okviru programskega obdobja 2007-2010.

Organ upravljanja je do 31.12.2009 pregledal in potrdil 110 razpisnih dokumentacij v postopkih oddaje javnih naročil. (*Od tega je bilo v letu 2007 pregledanih in potrjenih 11 razpisnih dokumentacij, 27 v letu 2008 in 72 v letu 2009*)

Na področju prometa je bilo skupaj pregledanih in potrjenih 39 razpisnih dokumentacij, od tega ena v okviru razvojne prioritete »Železniška infrastruktura«, v okviru razvojne prioritete »Cestna in pomorska infrastruktura« pa 12 razpisnih dokumentacij na prednostni usmeritvi »Področje cest«. V okviru razvojne prioritete »Prometna infrastruktura ESRR« je bilo na prednostni usmeritvi »Področje cest« pregledanih in potrjenih 18 razpisnih dokumentacij, na prednostni usmeritvi »Področje javnega potniškega prometa« 4 ter prav tako 4 razpisne dokumentacije na prednostni usmeritvi »Področje letalske in letališke infrastrukture«.

Na področju okolja je bilo skupaj pregledanih in potrjenih 71 razpisnih dokumentacij, od tega 15 v okviru razvojne prioritete »Ravnanje s komunalnimi odpadki«. V okviru razvojne prioritete »Varstvo okolja – področje voda« je bilo na prednostni usmeritvi »Odvajanje in čiščenje komunalnih odpadnih vod« pregledanih in potrjenih 30 razpisnih dokumentacij, na prednostni usmeritvi »Oskrba s pitno vodo« 19 ter 7 na prednostni usmeritvi »Zmanjševanje škodljivega vpliva voda«.

Tabela 4: Kazalniki operativnega programa OP ROPI

Šifra	Naziv kazalnika	Vrsta kazalnika	Merska enota	Izhodiščno stanje	Načrtovana vrednost (i)	Dosežena vrednost		
				2007	2013	2007	2007 - 2008	2007 - 2009
1	Km novozgrajenih in posodobljenih cest (ii)	Učinek	km		215	0	17,2	37,05
	od tega na vseevropskih omrežjih – TEN (i)	Učinek	km		65	0	17,2	37,05
2	Km novozgrajenih in posodobljenih žel. prog na vseevropskih omrežjih – TEN (i)	Učinek	km		428	0	0	0
3	Povečanje blagovnega prometa prepeljanega po železnici (v milijonov ton-km)	Rezultat	Mio t/km	3.750	4.804	0	0	0
4	Nižji časovni stroški na leto zaradi izvedenih investicij v ceste vključno z AC (ii)	Rezultat	mio €	0	83	0	7,76*	21,37*
5	Povečanje zmogljivosti kontrole zračnega prometa (v premikih na uro)	Rezultat	premiki/uro	80	102	0	0	0
6	Zmanjšanje količin odloženih nenevarnih odpadkov	Rezultat	t/leto	845.000	550.000	0	0	0
7	Povečanje števila oseb, oskrbovanih iz vodovodnih sistemov	Rezultat	%	91,4	96	0	0	0
8	Število komunalno opremljenih aglomeracij	Rezultat	%	50	95	0	0	0
9	Zmanjšanje poplavno ogroženih površin	Rezultat	ha	300.000	220.000	0	0	0
10	Prihranek končne energije	Vpliv	GWh	46.000**	45.379	0	0	0
11	Povečanje proizvedene energije iz obnovljivih virov (i)	Vpliv	GWh	8.978**	9.488 (povečanje za 510)	0	0	0

(i) V kolikor se bodo naknadno z EK tekem 2010 dogovorile predvidene spremembe prednostnih usmeritev, bo prišlo do spremembe ciljnih vrednosti posameznih kazalnikov, o katerem bomo poročali v naslednjem letu.

(ii) ključni oz. »core« indikatorji

* izračun nižjih časovnih stroškov na letni ravni po izgradnji AC

** sprememba glede na zadnji podatek o obsegu emisij, porabe oz. proizvodnje.

Tabela 5: Ključni kazalniki 1. razvojne prioritete

Šifra ključnega kazalnika	Naziv kazalnika	Vrsta kazalnika	Merska enota	Izhodiščno stanje	Načrtovana vrednost	Dosežena vrednost		
				2007	2013	2007	2007 - 2008	2007 - 2009
13	Število projektov	Učinek	Število	0	5	0	0	0
17 in 18	Dolžina novozgrajenih žel, prog, ki se nahajajo na vseevropskih omrežjih- TEN	Učinek	km	1.227	1.255 (povečanje za 28)	0	0	0
19	Dolžina posodobljenih železniških prog, ki se nahajajo na vseevropskih omrežjih- TEN	Učinek	km	0	400	0	0	0

Tabela 6: Ključni kazalniki 2. razvojne prioritete

Šifra ključnega kazalnika	Naziv kazalnika	Vrsta kazalnika	Merska enota	Izhodiščno stanje	Načrtovana vrednost	Dosežena vrednost		
				2007	2013	2007	2007 - 2008	2007 - 2009
13	Število projektov	Učinek	Število	0	5	0	1	2
15	Dolžina novozgrajenih AC odsekov na vseevropskih omrežjih – TEN	Učinek	km	398	463 (povečanje za 65)	0	17,2	37,05
20	Nižji časovni stroški na leto zaradi izvedenih investicij v AC	Rezultat	mio €	0	36	0	7,76*	21,37*

*izračun nižjih časovnih stroškov na letni ravni po izgradnji AC

Tabela 7: Ključni kazalniki 3. razvojne prioritete

Šifra ključnega kazalnika	Naziv kazalnika	Vrsta kazalnika	Merska enota	Izhodiščno stanje	Načrtovana vrednost	Dosežena vrednost		
				2007	2013	2007	2007 - 2008	2007 - 2009
13	Število projektov	Učinek	Število	0	10 (30*)	0	0	0
14	Dolžina novozgrajenih cest	Učinek	km	5.823	5.843 (povečanje za 20)	0	0	0
16	Dolžina posodobljenih cest	Učinek	km	0	130 (35**)	0	0	0
20	Nižji časovni stroški na leto zaradi izvedenih investicij v ceste***	Rezultat	mio €	0	47	0	0	0

Vir: CIS: centralni informacijski sistem; SURS: Statistični urad RS; MzP

* Število projektov (število prijav) je določeno na osnovi dogovorov na tehničnem sestanku v Bruslju (10.10.2007) o načinu izvajanja projektov Cestna infrastruktura ESRR in skladno s seznanitvijo NO OP ROPI na 1. seji dne 6.12.2007. Kvota 30-ih projektov obsega izgradnjo 10 izvenribovskih križanj, izgradnjo oziroma posodobitev šestih kolesarskih povezav, izgradnjo obvoznice Bled, izgradnjo obvoznice Škofljica (posodobitev cestne povezave Ljubljana-Škofljica-Kočevje), po tri projekte na cestnih povezavah Jeprca-Zminec-Želin in Želin-Peršeti-Kobarid-Robič ter projekt 3. razvojne osi na področju cest. V okviru PU 3.2 bo izveden projekt enotne vozovnice in na PU 3.3 Projekt posodobitve letališke infrastrukture na letališču Maribor, upoštevani pa so tudi trije projekti KZPS, ki bodo glede na opisano v poglavju 3.3.3. izloženi iz OP.

**35 km = Dolžina posodobljenih cest je usklajena glede na zgoraj opisano delitev projektov posodobitve cestnih povezavah Jeprca-Zminec-Želin in Želin-Peršeti-Kobarid-Robič

*** Ime kazalnika v dokumentu OP ROPI je zaradi pomote pri pisanju dokumenta napačno, pravilno je tu navedeno ime.

Vse zgoraj navedene spremembe bodo predmet usklajevanja z Evropsko Komisijo in bodo, v kolikor bo tako dogovorjeno, vključene v spremembo OP ROPI.

Tabela 8: Ključni kazalniki 4. Razvojne prioritete

Šifra ključnega kazalnika	Naziv kazalnika	Vrsta kazalnika	Merska enota	Izhodiščno stanje	Načrtovana vrednost	Dosežena vrednost		
				2007	2013	2007	2007 - 2008	2007 -2009
27	Število projektov	Učinek	Število	0	6	0	2	4

Vir: MOP: Ministrstvo za okolje in prostor; ARSO: Agencija RS za okolje

Tabela 9: Ključni kazalniki 5. razvojne prioritete

Šifra ključnega kazalnika	Naziv kazalnika	Vrsta kazalnika	Merska enota	Izhodiščno stanje	Načrtovana vrednost	Dosežena vrednost		
				2007	2013	2007	2007 - 2008	2007 -2009
25	Dodatno prebivalstvo, ki bo deležno boljše in varnejše oskrbe s pitno vodo	Učinek	Število	1.840.000	1.990.000 (povečanje za 150.000)	0	0	0
26	Dodatno prebivalstvo, ki bo priključeno na javni kanalizacijski sistem	Učinek	Število	500.000	1.200.000 (povečanje za 700.000)	0	0	0
31	Število projektov s področja preprečevanja tveganj	Učinek	Število	0	7	0	0	1
32	Število ljudi, ki bo imelo korist od ukrepov za preprečevanje škodljivega delovanja voda	Učinek	Število	0	30.000	0	0	0

Vir: MOP; MZ

Tabela 10: Ključni kazalniki 6. razvojne prioritete

Šifra ključnega kazalnika	Naziv kazalnika	Vrsta kazalnika	Merska enota	Izhodiščno stanje	Načrtovana vrednost	Dosežena vrednost		
				2007	2013	2007	2007 - 2008	2007 -2009
30	Zmanjšanje emisij toplogrednih plinov (CO ₂ ekvivalent)	Vpliv	1000 t	20.284**	19.624* (zmanjšanje za 660)	0	0	0
24	Povečanje proizvedene energije iz obnovljivih virov	Vpliv	GWh	8.978**	9.488 (povečanje za 510)	0	0	0

Vir: MOP

*zmanjšanje glede na obseg emisij, ki bi nastale brez ukrepov RP;

** zmanjšanje glede na zadnji podatek o obsegu emisij, porabe oz. proizvodnje.

2.1.2. Finančne informacije za operativni program

Tabela 11: OP ROPI – finančne informacije na dan 31.12.2009

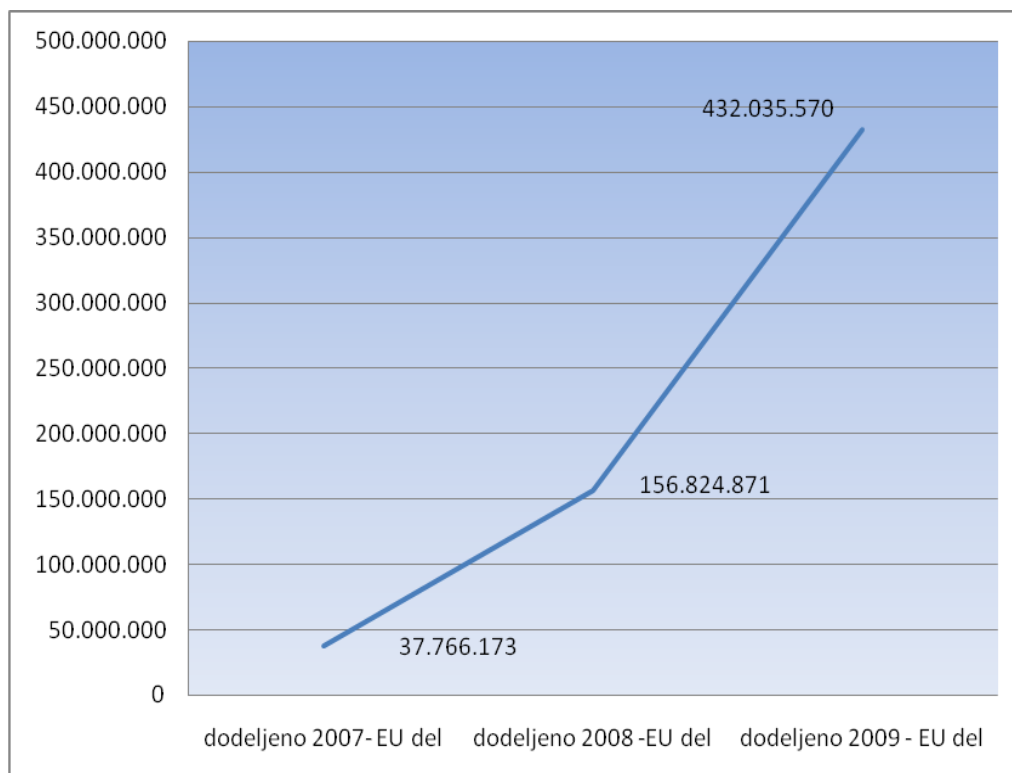
OP ROPI		stanje 31.12.09	% glede na pravice porabe		
			2007	2007-2009	2007-2013
Pravice porabe 2007-2013	EU del	1.635.599.744	-	-	-
	SLO del	288.635.254	-	-	-
	EU in SLO del	1.924.234.998	-	-	-
Pravice porabe 2007	EU del	103.527.527	-	-	6,3
	SLO del	18.269.563	-	-	6,3
	EU in SLO del	121.797.090	-	-	6,3
Pravice porabe 2007 - 2009	EU del	433.981.483	-	-	26,5
	SLO del	76.584.967	-	-	26,5
	EU in SLO del	510.566.450	-	-	26,5
Razpisana sredstva od 1.1.2007 do 31.12.2009	EU del	8.500.000	8,2	2,0	0,5
	SLO del	1.500.000	-	-	-
	EU in SLO del	10.000.000	8,2	2,0	0,5
Potrjene operacije - kumulativa (od 1.1.2007 do 31.12.2009)	EU del	432.035.569	417,3	99,6	26,4
	SLO del	125.791.379	-	-	-
	EU in SLO del	557.826.948	458,0	109,3	29,0
- Operacije, potrjene preko javnih razpisov	EU del	4.976.804	4,8	1,1	0,3
	SLO del	878.259	-	-	-
	EU in SLO del	5.855.063	4,8	1,1	0,3
- Neposredno potrjene operacije	EU del	427.058.765	412,5	98,4	26,1
	SLO del	124.913.119	-	-	-
	EU in SLO del	551.971.886	453,2	108,1	28,7
Podpisane pogodbe (od 1.1.2007 do 31.12.2009)	EU del	315.850.372	305,1	72,8	19,3
	SLO del	43.276.356	-	-	-
	EU in SLO del	359.094.634	294,8	70,4	18,7
	drugi viri	331.829.814	-	-	-
skupaj	690.924.448	-	-	-	
Plačila iz proračuna RS - kumulativa (od 1.1.2007 do 31.12.2009)	EU del	133.661.961	129,1	30,8	8,2
	SLO del	8.661.069	-	-	-
	EU in SLO del	142.323.030	116,9	27,9	7,4
Plačila iz proračuna RS - tekoče leto (od 1.1.2009 do 31.12.2009)	EU del	92.835.935	89,7	21,4	5,7
	SLO del	7.942.011	-	-	-
	EU in SLO del	100.777.945	82,7	19,7	5,2
Posredovani zahtevki za povračilo na Organ za potrjevanje do 31.12.2009 (kumulativa 1.1.07-31.12.09) - EU del		106.562.928	106.562.928	24,6	6,5
Certificirani zahtevki za povračilo na EK do 31.12.2009 (kumulativa 1.1.07-31.12.09) - EU del		106.358.580	106.358.580	24,5	6,5

*Sredstva, ki so bila dodeljena z inštrumentom javnega razpisa.

** Sredstva, ki so bila dodeljena z inštrumentom neposredne potrditve operacije.

*** Drugi viri vključujejo lastno udeležbo upravičencev (DARS, občine, zasebni viri podjetij, integralni proračun RS).

Do konca leta 2009 je bilo dodeljenih 432.035.569 evrov prispevka Skupnosti, kar predstavlja 26,4% razpoložljivih pravic porabe. Pri tem je bilo na podlagi neposredno potrjenih operacij dodeljenih 427.058.765 evrov in 4.946.804 evrov potrjenih operacij na podlagi dveh razpisov s področja trajnostne rabe energije. Posredniška telesa so posredovala na organ za potrjevanje 106.562.928 evrov zahtevkov za povračilo; 106.358.580 evrov je bilo v letu 2009 tudi certificiranih.



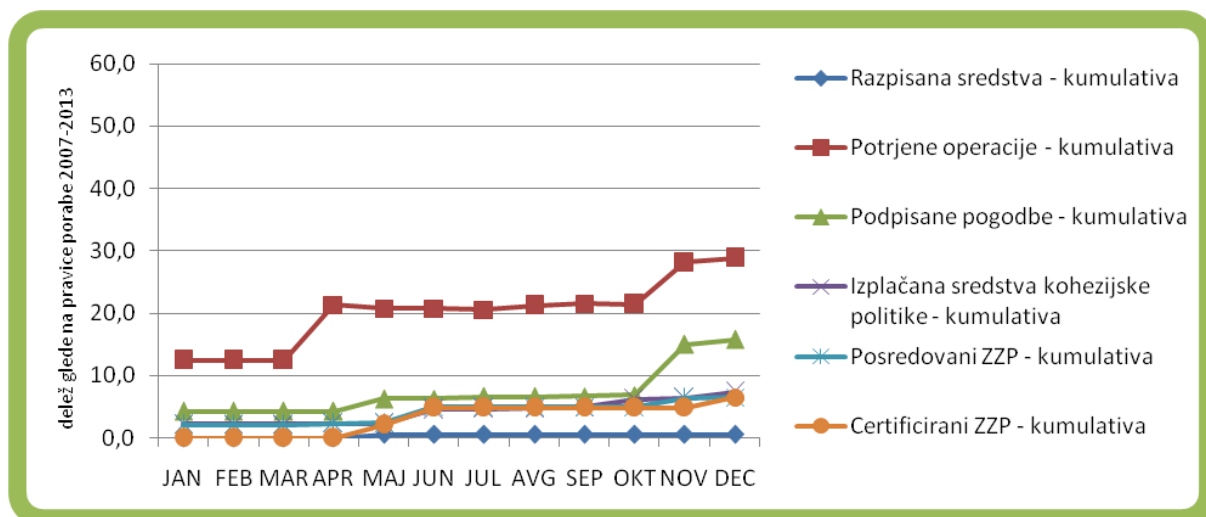
Graf 1: Pregled dodeljevanja prispevka Skupnosti v okviru OP ROPI po letih

V letu 2009 je bilo potrjenih za 275.210.698 evrov prispevka Skupnosti, kar predstavlja 16,83 % razpoložljivih pravic porabe.

Tabela 12: Pregled skupne višine stroškov operacij in delež prispevka Skupnosti (do 31.12.2009)

	SKUPNA VIŠINA STROŠKOV ODOBRENIH OPERACIJ	PRISPEVEK SKUPNOSTI	% PRISPEVKA SKUPNOSTI OD SKUPNE VIŠINE STROŠKOV
1. ŽELEZNIŠKA INFRASTRUKTURA	0	0	0,00%
2. CESTNA IN POMORSKA INFRASTRUKTURA	394.702.209	129.950.411	32,92%
3. PROMETNA INFRASTRUKTURA - ESRR	91.913.203	57.180.583	62,21%
4. RAVNANJE S KOMUNALNIMI ODPADKI	198.260.861	104.518.268	52,72%
5. VARSTVO OKOLJA - PODOROČJE VODA	200.801.834	105.716.282	52,65%
6. TRAJNOSTNA RABA ENERGIJE	16.778.507	4.976.804	29,56%
7. Tehnična pomoč	34.933.201	29.693.221	85,00%
SKUPAJ	937.389.815	432.035.569	46,09%

Do konca leta 2009 je bilo neposredno potrjenih za 432.035.569 evrov prispevka Skupnosti in sicer za operacije katerih skupna višina stroškov znaša 937.389.815 evrov. Delež prispevka skupnosti v skupnih stroških operacij znaša 46,09 %.



Graf 2: Pregled dinamike izvajanja OP ROPI v letu 2009

V pregledu dinamike izvajanja OP ROPI-ja v letu 2009 je po napredku izstopata meseca april in november. Skoka v potrjenih operacijah in in podpisanih pogodbah sta zaradi prejetja odločbe za velik projekt v aprilu in velik projekt v mesecu novembru.

Tabela 13: Skupna plačila, prejeta od Komisije od 1.1.2009 do 31.12.2009

Sklad	Izdatki, ki so jih plačali upravičenci, navedeni v zahtevkih za plačila, poslanih organu za upravljanje*	Ustrezni javni prispevek	Izdatki, ki jih je plačal organ, odgovoren za plačila upravičencem	Skupna plačila, prejeta od Komisije**	Valuta	Datum transakcije	Vrsta transakcije
ESRR-OP ROPI	6.318.803	6.318.803	2.363.784	4.480.598	EUR	9. 2. 2010	Predplačilo EK
				4.480.598	EUR	20. 4. 2009	Predplačilo EK
Skupaj ESRR-OP ROPI				8.961.195	EUR		Predplačila EK
CF-OP ROPI	94.459.142	94.459.142	70.290.144	56.462.794	EUR	9. 2. 2009	Predplačilo EK
				33.909.070	EUR	11. 6. 2009	Vmesno plačilo EK
				45.779.789	EUR	3. 8. 2009	Vmesno plačilo EK
Skupaj CF-OP ROPI				136.151.653	EUR		Predplačila in vmesni plačili EK
1. RP	1.048.319	1.048.319	0	0			
2. RP	64.265.019	64.265.019	68.097.749	79.688.859			
3. RP-ESRR	6.318.803	6.318.803	2.363.784	0			
4. RP	9.273.551	9.273.551	1.018.705	0			
5. RP	14.622.721	14.622.721	1.013.607	0			
6. RP	1.504.315	1.504.315	0	0			
7. RP	3.745.217	3.745.217	160.083	0			

Vir: IS-PA, MF in SFC (PRILOGA XVIII iz Uredbe komisije (ES) št. 846/2009 z dne 1. septembra 2009 o spremembi Uredbe Komisije (ES) št. 1828/2006 o pravilih za izvajanje Uredbe Sveta (ES)

št. 1083/2006 o splošnih določbah o Evropskem skladu za regionalni razvoj, Evropskem socialnem skladu in Kohezijskem skladu ter Uredbe (ES) št. 1080/2006 Evropskega parlamenta in Sveta o Evropskem skladu za regionalni razvoj

* podatek iz polja Izdatki, ki so jih plačali upravičenci, navedeni v zahtevkih za plačila, poslanih organu za upravljanje, je enak polju Ustrežni javni prispevek.

** vrednosti plačil, prejetih od Evropske Komisije, je po posameznih razvojnih prioritetah mogoče določiti le v okviru vmesnih plačil, medtem ko tovrstna razmejitev v predplačilih ni mogoča

Tabela 14: Skupna plačila, prejeta od Komisije od 1.1.2007 do 31.12.2009 – kumulativno

Sklad	Izdatki, ki so jih plačali upravičenci, navedeni v zahtevkih za plačila, poslanih organu za upravljanje*	Ustrežni javni prispevek	Izdatki, ki jih je plačal organ, odgovoren za plačila upravičencem	Skupna plačila, prejeta od Komisije**	Valuta	Datum transakcije	Vrsta transakcije
ESRR-OP ROPI	6.318.803	6.318.803	2.363.784	20.162.690	EUR		Predplačila EK
CF-OP ROPI	136.004.228	136.004.228	104.199.144	227.903.694	EUR		Predplačila in vmesni plačili EK
1. RP	1.048.319	1.048.319	0	0			
2. RP	102.006.750	102.006.750	102.006.749	79.688.859			
3. RP-ESRR	6.318.803	6.318.803	2.363.784	0			
4. RP	9.273.551	9.273.551	1.018.705	0			
5. RP	15.906.163	15.906.163	1.013.607	0			
6. RP	1.504.315	1.504.315	0	0			
7. RP	6.265.130	6.265.130	160.083	0			

Vir: IS-PA, MF in SFC (PRILOGA XVIII iz Uredbe komisije (ES) št. 846/2009 z dne 1. septembra 2009 o spremembi Uredbe Komisije (ES) št. 1828/2006 o pravilih za izvajanje Uredbe Sveta (ES) št. 1083/2006 o splošnih določbah o Evropskem skladu za regionalni razvoj, Evropskem socialnem skladu in Kohezijskem skladu ter Uredbe (ES) št. 1080/2006 Evropskega parlamenta in Sveta o Evropskem skladu za regionalni razvoj

* podatek iz polja Izdatki, ki so jih plačali upravičenci, navedeni v zahtevkih za plačila, poslanih organu za upravljanje, je enak polju Ustrežni javni prispevek.

** vrednosti plačil, prejetih od Evropske Komisije, je po posameznih razvojnih prioritetah mogoče določiti le v okviru vmesnih plačil, medtem ko tovrstna razmejitev v predplačilih ni mogoča

2.1.3. Informacije o razčlenitvi uporabe skladov

Za doseganje ciljev konvergence so bila v letu 2009 dodeljena sredstva Skupnosti v višini 275.210.699,17 evrov.

Tabela 15a: Kumulativna razčlenitev dodelitve prispevka Skupnosti po kategorijah v letih 2007, 2008 in 2009 – 1. del

Koda razsežnosti 1: Prednostna tema	Koda razsežnosti 2: Oblika Financiranja	Koda razsežnosti 3: Ozemlje	Koda razsežnosti 4: Gospodarska dejavnost	Koda razsežnosti 5: Lokacija	Znesek*
Leto 2009					
21	1	5	11	SI012	88.325.161,00
22	1	1	11	SI011	4.592.538,00
22	1	1	11	SI022	27.035.808,90
22	1	5	11	SI016	4.818.338,90
22	1	5	11	SI017	2.174.640,85
22	1	5	11	SI023	1.975.317,55
24	1	5	11	SI014	1.194.438,70
24	1	5	11	SI021	1.568.397,90
24	1	5	11	SI022	2.703.237,15
29	1	1	11	SI012	11.117.865,16
41	1	1	8	SI014	244.822,95
41	1	1	8	SI017	146.043,05
41	1	1	8	SI021	232.573,54
41	1	5	8	SI011	69.872,55
41	1	5	8	SI012	280.266,93
41	1	5	8	SI013	73.920,71
41	1	5	8	SI014	1.070.052,25
41	1	5	8	SI015	202.603,79
41	1	5	8	SI017	260.122,10
41	1	5	8	SI018	114.750,00
41	1	5	8	SI021	1.362.247,91
41	1	5	8	SI022	759.395,95
41	1	5	8	SI023	115.784,45
41	1	5	8	SI024	44.347,56
44	1	1	21	SI021	77.571.941,00
44	1	5	21	SI015	6.790.692,00
45	1	5	9	SI012	1.053.054,64
45	1	5	9	SI023	4.632.829,06
45	1	5	9	SI017	2.742.127,00
46	1	1	21	SI014	7.044.499,14
46	1	5	9	SI011	8.113.172,15
46	1	5	9	SI012	845.821,35
46	1	5	9	SI022	15.934.013,98
Skupaj 2009					275.210.698,17
Leto 2008					
21	1	5	11	SI011	41.625.250,00
44	1	5	21	SI012	20.155.635,00
45	1	1	9	SI017	25.170.672,65
45	1	5	9	SI012	5.731.523,00
46	1	5	21	SI012	5.574.847,00
46	1	5	9	SI011	7.240.115,00
46	1	1	9	SI023	1.500.534,75
46	1	1	21	SI017	12.060.120,60

Tabela 15b: Kumulativna razčlenitev dodelitve prispevka Skupnosti po kategorijah v letih 2007, 2008 in 2009 – 2. del

Koda razsežnosti 1:	Koda razsežnosti 2:	Koda razsežnosti 3:	Koda razsežnosti 4:	Koda razsežnosti 5:	Znesek*
Skupaj 2008					119.058.698,00
Leto 2007					
46	1	1	9	SI014	8.072.951,70
85	1	1	0	SI0	26.631.850,54
86	1	1	0	SI0	3.061.371,16
Skupaj 2007					37.766.173,40
Skupaj					432.035.569,57

*Dodeljeni znesek prispevka Skupnosti za vsako kombinacijo kategorij

Od vseh razpoložljivih sredstev Operativnega programa razvoja okoljske in prometne infrastrukture za obdobje 2007 - 2013 se jih preko 50% nanaša na »Lizbonske« programe, kot jih opredeljuje 9.3 člen Uredbe sveta o splošnih določbah o Evropskem skladu za regionalni razvoj, Evropskem socialnem skladu in Kohezijskem skladu.

Kot »Lizbonski« programi, so v OP ROPI upoštevane naslednje razvojne prioritete:

- celotna razvojna prioriteta ena »Železniška infrastruktura« (kode: 16, 17);
- celotna razvojna prioriteta dva »Cestna in pomorska infrastruktura - KS« (kode: 21, 30);
- iz naslova tretje razvojne prioritete pa le del, ki se nanaša na letalstvo in multimodalni transport (kodi: 26 in 29);
- celotna razvojna prioriteta šest »Trajnostna raba energije« v celoti (kode: 39-43).

Tabela 16: Okvirna razčlenitev prispevka Skupnosti za Lizbonske cilje

Koda razsežnosti 1: Prednostna tema	Koda razsežnosti 2: Oblika Financiranja	Koda razsežnosti 3: Ozemlje	Koda razsežnosti 4: Gospodarska dejavnost	Koda razsežnosti 5: Lokacija	Znesek
21	01	05	11	SI011	41.625.250,00
Skupaj 2008					41.625.250,00
21	01	05	11	SI012	88.325.161,00
29	01	01	11	SI012	11.117.865,16
41	1	1	8	SI014	244.822,95
41	1	1	8	SI017	146.043,05
41	1	1	8	SI021	232.573,54
41	1	5	8	SI011	69.872,55
41	1	5	8	SI012	280.266,93
41	1	5	8	SI013	73.920,71
41	1	5	8	SI014	1.070.052,25
41	1	5	8	SI015	202.603,79
41	1	5	8	SI017	260.122,10
41	1	5	8	SI018	114.750,00
41	1	5	8	SI021	1.362.247,91
41	1	5	8	SI022	759.395,95
41	1	5	8	SI023	115.784,45
41	1	5	8	SI024	44.347,56
Skupaj 2009					104.419.829,90
SKUPAJ					146.045.079,90

Na potrjenih operacij je Slovenija za Lizbonske cilje v prvih treh letih izvajanja sredstva namenila 146.045.079,90 evrov sredstev. Sredstva so bila dodeljena trem prednostnim temam: prednostni temi koda 21 - Avtoceste (TEN-T) v višini 129.950.411,00 evrov, prednostni temi 29 - Letališča 11.117.865,16 evrov in prednostni temi 41 – Obnovljiva energija: biomasa 4.976.803,74 evrov.

Glede oblike financiranja so vsa sredstva za Lizbonske cilje v letih 2007, 2008 in 2009 nepovratna pomoč.

Od skupno dodeljenih 432.035.569,57 evrov jih je bilo 146.185.829,14 evrov namenjeno ciljem Lizbonske strategije, kar predstavlja slabih 34 % vseh dodeljenih sredstev.

2.1.4. Pomoč ciljnih skupin

V OP ROPI ni predvidena pomoč ciljnim skupinam glede na to, da gre za investicije v infrastrukturo.

V OP ROPI je tretja razvojna prioriteta »Prometna infrastruktura ESRR«, sofinancirana s sredstvi ESRR.

Odgovorne institucije za pripravo in izvedbo projektov/operacij v okviru RP Prometna infrastruktura v ESRR so:

- Direkcija RS za ceste,
- MzP - Direktorat za promet,
- MzP - Direktorat za civilno letalstvo,
- druga institucija, skladno z nacionalno zakonodajo ali spremembo organizacijske strukture pristojnih ministrstev

V letu 2009 so se pričele izvajati aktivnosti na področju trajnostne rabe energije. Ministrstvo za okolje in prostor je v okviru Operativnega programa razvoja okoljske in prometne infrastrukture za obdobje 2007 – 2013, razvojne prioritete Trajnostna raba energije, prednostne usmeritve Inovativni ukrepi za lokalno energetska oskrbo, dne 15.05.2009 objavilo Javni razpis za sofinanciranje daljinskega ogrevanja na lesno biomaso za leto 2009 – DOLB 1 in Javni razpis za sofinanciranje individualnih sistemov ogrevanja na lesno biomaso za leto 2009 – KNLB 1 ter v zvezi s tem v sodelovanju s SVLR pripravilo informativno delavnico za potencialne prijavitelje dne 26.05.2009 na Brdu pri Kranju. Delavnice se je udeležilo 68 potencialnih prijaviteljev (od 12 prispelih vlog na javna razpisa ob prvem odpiranju je bilo 7 vlog prijaviteljev, ki so se udeležili delavnice na Brdu).

2.1.5. Povrnjena ali ponovno uporabljena pomoč

V letu 2009 informacije o uporabi povrnjene ali ponovno uporabljene pomoči po preklicu pomoči iz Uredbe (ES) št. 1083/2006 niso relevantne.

2.1.6. Kakovostna analiza

OP ROPI je bil potrjen 28.08.2007, v letu 2009 se je izvedba operacij močno pospešila, saj so potekale investicije v skupno kar 51 operacijah ter ena operacija za

izvedbo storitve vzpostavitve integriranega sistema ponudbe javnega potniškega prometa. V tem letu pa je bilo potrjenih 44 novih operacij; dva velika projekta, 12 malih projektov ter 30 manjših investicij v okviru dveh javnih razpisov za izbor operacij.

Največji dosežek v okviru izvajanja OP ROPI v letu 2009 je bilo dokončanje gradnje 19,85 km dolge štiripasovne avtoceste na odseku Slivnica – Draženci ter predaja odseka v promet. Zaradi avtoceste so naselja in mesta (kot so npr. Miklavž na Dravskem polju, Starše, Slovenja vas, Hajdoše, Hajdina, Kidričevo, Slivnica, Orehova vas, Marjeta na Dravskem polju, Trniče, Prepolje, Gorečja vas, Kungota pri Ptuj, Njiverce in Draženci) razbremenjena tranzitnega prometa, izboljšala se je prometna varnost na tem širšem območju, omogočila lažja in hitrejša dostopnost regijskih središč kot sta Maribor in Ptuj, posledično pa se je občutno dvignilo kvaliteto življenja prebivalcev na tem območju ter omogočilo nadaljnji turistični in gospodarski razvoj.

Izrednega pomena za celotno Slovenijo, predvsem pa za prebivalstvo osrednjeslovenske regije, je bila potrditev doslej največjega kohezijskega projekta Slovenije na področju okolja in sicer investicija v nadgradnjo regionalnega centra za ravnanje z odpadki v Osrednjeslovenski regiji. Novozgrajenih objektov v RCERO se bo posluževalo 17 občin Osrednjeslovenske regije s približno 414.000 prebivalci. Poleg Mestne občine Ljubljana še Brezovica, Dobrova-Polhov Gradec, Dol pri Ljubljani, Horjul, Ig, Kamnik, Komenda, Medvode, Škofljica, Velike Lašče, Vodice, Domžale, Mengeš, Trzin, Lukovica in Moravče. Predmet naložbe je izgradnja objektov za predelavo odpadkov, čistilne naprave za izcedne vode na odlagališču Barje, predvidena pa je tudi širitev odlagalnega polja. Slednje se bo razširilo za 4,92 hektarja, s čimer bo pridobljenih dodatnih 885.000 m³ za odlaganje odpadkov. Mestna občina Ljubljana je že pričela z izvedbo posameznih gradbenih del. Tako se že izvajajo dela na odlagalnem polju, prav tako je v gradnji čistilna naprava za izcedne vode. Poleg investicijskih del se je pričela tudi obsežna medijsko podprta kampanja dviga ozaveščenosti prebivalcev tega območja o pomenu ločevanja odpadkov ter izobraževalnim aktivnostim, ki spodbujajo pravilno ločevanje odpadkov.

Investicije v okviru desetih operacij male vrednosti, ki so bile na področju prometa potrjene tekom leta 2009, so namenjene posodobitvi letališke infrastrukture na drugem največjem letališču v državi, izgradnji ene obvoznice okrog kulturno zaščitene mestnega središča, ene galerije na prometno izredno nevarnem odseku regionalne ceste, ureditvi treh izvennivojskih železniških prehodov ter gradnji štirih kolesarskih povezav na območjih, kjer bo investicija izboljšala prometno varnost vseh udeležencev v prometu ter prispevala k turističnemu razvoju področij. Skupaj je bilo tem operacijam dodeljenih 57 mio evrov sredstev Skupnosti, vse pa so iz tretje razvojne prioritete.

V tem letu so se pričela tudi dela na dveh železniških projektih, in sicer na železniški progi Divača-Koper ter železniški progi Pragersko- Hodoš, odsek Ptuj – Mekotnjak ter nadaljevala dela na preostalih dveh avtocestnih odsekih; Pluska – Ponikve in Ponikve – Hrastje. Vloge za vse štiri velike projekte so v pripravi.

Na področju okolja je bila poleg nadgradnje regijskega centra za ravnanje z odpadki Ljubljana, ki je velik projekt, v tem letu potrjena še investicija v regijski center v Zasavju – CEROZ II. faza ter izgradnja kanalizacijskega sistema in čistilnih naprav v porečju Sore. Aktivno pa so se v tem letu izvajale investicije pri predhodno potrjenih operacijah, kot na primer izgradnja regijskega centra za ravnanje z odpadki Koroške,

izgradnja komunalne infrastrukture za odvajanje in čiščenje odpadnih voda na spodnjem povodju reke Mure ter v porečju Dravinje - Občina Slovenska Bistrica, varovanje vodnjega vira Mrzlek, oskrba s pitno vodo na območju Haloz.

V letu 2009 sta bila s strani Ministrstva za okolje in prostor objavljena prva dva javna razpisa v okviru 6. razvojne prioritete Trajnostna raba energije in sicer natančneje v sklopu 3. prednostne usmeritve Inovativni ukrepi za lokalno energetsko oskrbo. Poleg tega so se pospešeno izvajale aktivnosti za pripravo instrumentov predvsem na področju 1. prednostne usmeritve Energetska sanacija in trajnostna gradnja stavb. Ne glede na navedeno organ upravljanja ugotavlja zakasnitve pri izvajanju razvojne prioritete, ki so bile povezane predvsem z organizacijskimi, pa tudi vsebinskimi težavami.

Tako je na podlagi spremembe Zakona o državni upravi (ZDU-1E; UL RS, št. 48/09) s spremembo 30. člena omenjenega Zakona področje učinkovite rabe energije, ki zajema področje učinkovite rabe energije in področje obnovljivih virov energije, prešlo v pristojnost Ministrstva za gospodarstvo, s čimer je bil uresničen namen združitve celotnega področja energetike na Ministrstvu za gospodarstvo (z izjemo področja jedrske varnosti), pri čemer je tako postalo Ministrstvo za gospodarstvo s sklenitvijo sporazuma z Ministrstvom za okolje in prostor tudi v celoti odgovorno za izvajanje Energetskega zakona v Republiki Sloveniji. Šlo je za organizacijsko spremembo, ki bo poleg stabilne energetske oskrbe omogočala učinkovitejšo rabo energije kot pogojev za vzdržno gospodarsko rast. Sprememba je bila izvršena tudi kot protikrizni ukrep z namenom pospešitve črpanja sredstev na tem področju.

Na podlagi spremembe Zakona in prehoda področja trajnostne rabe energije v pristojnost Ministrstva za gospodarstvo je organ upravljanja določene naloge prenesel v izvajanje posredniškemu telesu Ministrstvu za gospodarstvo in sicer za 6. razvojno prioriteto Trajnostna raba energije Operativnega programa razvoja okoljske in prometne infrastrukture za programsko obdobje 2007-2013.

Vsebinsko je organ upravljanja v sodelovanju s posredniškim telesom pri pripravi strategije in ocenjevanju predvidenih instrumentov naletel na nekatera določila v potrjenem Operativnem programu razvoja okoljske in prometne infrastrukture za obdobje 2007-2013, Opisu sistema upravljanja in nadzora ter Merilih za izbor operacij, potrjenih s strani Nadzornega odbora, ki omejujejo izvajanje posamezne dejavnosti znotraj posameznih prednostnih usmeritev. Gre predvsem za določilo, da bo kot instrument v primeru 6. razvojne prioritete uporabljen izključno javni razpis, kar onemogoča nekatere naložbe, ki so ključnega pomena za doseganje ciljev 6. razvojne prioritete, predvsem:

- instrument za izrabo geotermalne energije v sklopu 3. prednostne usmeritve, ki je prostorsko in regionalno vezan na izrabo omenjenega vira v socialno in ekonomsko najbolj ogroženi regiji v Republiki Sloveniji, v Pomurju. Z izvedbo instrumenta neposredne potrditve operacije bi tako lahko dosegli multiplikacijske učinke zmanjšanja razvojnega zaostanka statistične regije Pomurje za slovenskim povprečjem in posledično večjo kohezivnost slovenskih regij.
- četrta prednostna usmeritev Demonstracijski projekti, informiranje in svetovanje, kjer je potrebno omeniti projekt svetovanja ter informiranja in ozaveščanja občanov za učinkovito rabo energije in izkoriščanje obnovljivih virov energije, ki ga izvajajo pooblašeni energetski svetovalci v skladu s planom in dejanskim povpraševanjem občanov na območju posamezne energetske svetovalne pisarne. Projekt je ključnega pomena, saj so sredstva v okviru 6. razvojne prioritete sicer namenjena predvsem upravičencem v javnem sektorju,

svetovanje, ozaveščanje in informiranje pa občanom, s čimer se ustrezno razširja ciljna skupina in posredno dosegajo cilji (investicije posameznikov, zasebnikov ipd. v učinkovito rabo energije), ki sicer niso neposredno financirani iz kohezijskega sklada, imajo pa izjemen posredni učinek (t.i. bottom-up pristop brez neposrednega finančnega vložka v investicije).

V tem smislu bodo pripravljene ustrezne spremembe Operativnega programa razvoja okoljske in prometne infrastrukture za obdobje 2007-2013, Opisa sistema upravljanja in nadzora za OP ROPI ter Meril za izbor operacij OP ROPI, o spremembah pa bo odločal Nadzorni odbor.

Podrobnejše doseganje načrtovanih kazalnikov je opredeljeno v okviru posamezne razvojne prioritete. Ključni kazalniki operativnega programa so navedeni v tabeli 3.

Za doseganje ciljev lizbonske strategije so bila v letu 2009 dodeljena sredstva v okviru prednostnih tem 21, 29 in 41 v skupni višini 101.560.579 evrov sredstev Kohezijskega sklada in ESRR. Podrobna razčlenitev prispevka Skupnosti za Lizbonske cilje v letu 2008 in 2009 je razvidna iz tabele 15.

2.1.6.1 Sodelovanje s socialnimi partnerji in nevladnimi organizacijami

Za spremljanje izvajanja operativnega programa je bil ustanovljen nadzorni odbor za OP ROPI. Nadzorni odbor je sestavljen po načelu partnerstva. V njem so zastopani predstavniki ministrstev, vladnih služb in uradov, gospodarskih, socialnih in regionalnih partnerjev, nevladnih organizacij in lokalnih skupnosti. V nadzornem odboru sodelujejo tudi predstavniki Evropske komisije, Ministrstva za finance – Urad za nadzor proračuna in Računskega sodišča Republike Slovenije. Aktivnosti nadzornega odbora se izvajajo ob upoštevanju načela enakosti med moškimi in ženskami, nediskriminacije in trajnostnega razvoja.

Vključeni so naslednji gospodarski in socialni partnerji:

- predstavnik Gospodarske zbornice Slovenije,
- predstavnik Obrtno podjetniške zbornice Slovenije,
- predstavnik Zveze svobodnih sindikatov Slovenije,
- predstavnik KNSS - neodvisnost, konfederacija novih sindikatov Slovenije,
- predstavnik Konfederacije sindikatov PERGAM Slovenije,
- predstavnik Združenja delodajalcev Slovenije,
- predstavnik Kmetijsko gozdarske zbornice Slovenije.

Na predlog nevladnih organizacij Zavoda Center za informiranje, sodelovanje in razvoj nevladnih organizacij - CNVOS, Združenja slovenskih ustanov - ZSU in Zveze društvenih organizacij Slovenije – ZDOS so vključeni štiri predstavniki NVO in sicer:

- trije predstavniki s področja varstva okolja in trajnostnega razvoja in
- predstavnik s področja enakosti možnosti.

Dodatno je bil v NO OP RR in ROPI vključen tudi predstavnik invalidskih organizacij:

- predstavnik Nacionalnega sveta invalidskih organizacij Slovenije in Zavoda invalidskih podjetij Slovenije.

2.1.6.2 Uresničevanje načel trajnostnega razvoja

Za uresničevanje načela trajnostnega razvoja je nadzorni odbor sprejel merila za izbor operacij, ki vključujejo aktivnosti za izpolnjevanje okoljskih zahtev, vključno z obvezno presojo vplivov na okolje za projekte, ki znatno vplivajo na okolje.

Za projekte, ki še niso izvedeni, se bodo smiselno upoštevala okoljska, ekonomska in socialno-ekonomska merila kot so zmanjševanje onesnaževanja okolja, ohranitev identitete krajine ter kulturne in naravne dediščine, zmanjšanje škode za strukturo ali kvaliteto tal, zmanjšanje vplivov zaradi klimatskih sprememb, merila usklajenosti z normativi in standardi stroškov na enoto učinka, podatki iz analize stroškov in koristi, vpliv na ceno storitve po izgradnji javne infrastrukture in podobno med socialnimi oz. socialno-ekonomskimi pa merila o povečanju zaposlitve, prispevka k skladnosti regionalnega razvoja, povečanju kvalitete delovanja javnih služb in načina oskrbe ter povečanju kvalitete življenja nasploh.

Z izvedbo OP ROPI v letu 2009 se je z dokončanjem gradnje štiripasovne avtoceste na trasi Maribor – Slivnica – Draženci – Gruškovje doprineslo k trajnostnemu razvoju iz več vidikov. Neposredno se je pozitivno vplivalo na podnebne spremembe, saj se je zaradi zmanjšane potovalnega časa v tovornem in potniškem prometu znižala emisija toplogrednih plinov. S stališča trajnostnega prometa so bile predvsem z umikom težkega tovornega tranzitnega prometa razbremenjene regionalne in lokalne ceste in posledično zmanjšana prometna obremenjenost naselij in mest kot so Miklavž na Dravskem polju, Starše, Slovenja vas, Hajdoše, Skorba in Hajdina. Vzdlž regionalne ceste G1-2 pa bodo razbremenjena naselja Kidričevo, Slivnica, Orehova vas, Marjeta na Dravskem polju, Trniče, Prepolje, Gerečja vas, Kungota pri Ptuj, Njiverce in Draženci. Povečuje se kvaliteta življenja in možnost razvoja turizma na teh območjih. Doprinos k javnemu zdravju je neposreden, saj je zaradi manjše obremenjenosti okolja z emisijami plinov iz stoječih kolon v teh naseljih realno mogoče pričakovati upad bolezni povezanih s stresom zaradi hrupa in neposredne izpostavljenosti zračni onesnaženosti iz cestnega prometa. Pričakovano je povečanje prometne varnosti in s tem povezan upad števila umrlih ter poškodovanih v prometnih nesrečah.

Iz socialno-ekonomskega vidika je izgradnja 19,85 km dolgega odseka omogočila izboljšanje povezanosti Štajerske regije z okoli 325.180 prebivalcev z okoliškimi regijskimi središči v Sloveniji – Maribor, Ptuj, Radlje Ob Dravi in Slovenska Bistrica – kot tudi centralnim delom države. Optimizirana je tudi cestna povezava z Republiko Madžarsko ter ostalimi Srednjeevropskimi državami ter dostopnost pristanišč v Tržaškem zalivu. Izboljšala se je dostopnost ter mobilnost prebivalstva na lokalnem, regionalnem in mednarodnem nivoju, s čimer se je bistveno prispevalo k skladnosti regionalnega razvoja, pričakovan pa je tudi posredni pozitiven vpliv na zaposljivost in produktivnost na tem območju.

Kvantificirani podatki o doprinosu realiziranega projekta k navedenim kazalnikom trajnostnega razvoja bo mogoče podati ob zaključku projekta.

Realizacija omilitvenih ukrepov

Zaradi posega v prostor z izgradnjo avtocestnega odseka Slivnica – Draženci sta bila ob upoštevanju, da srnjad predstavlja najpogostejšo obliko divjadi na območju posega, kot omilitvena ukrepa urejena dva nadhoda za divjad (Marješka hosta in Zlatoliška hosta) ter en podhod za divjad na območju viadukta, kjer avtocesta seka železniško progo v bližini Hajdine. Postavljeno je bilo tudi 47,3 km varovalne ograde okrog avtoceste, ki bo v prihodnosti preprečevala dostop divjadi na območje vozišča.

Posebni podhodi za dvoživke niso bili zgrajeni. Med samo gradnjo pa je bilo zagotovljeno ustrezno spremljanje migracijskih poti tako dvoživk kot srnjadi ter preostale divjadi. Posebno spremljanje gibanja ptic ni bilo izvedeno. Z ustreznimi prostorskimi ureditvami in ponovnimi zasaditvami gozdnih obronkov se je zmanjšal vpliv na preostalo floro. Za namen zaščite okolice pred hrupom je vzdolž novega odseka avtoceste na najbolj izpostavljenih mestih skupaj postavljeno 7,2 km protihrupnih zaščitnih ovir. Vpliv onesnaženih padavinskih voda iz površine cestišča na vodne vire se zmanjšuje z izgradnjo zadrževalnih bazenov z lovilci olj.

Kazalniki trajnostnega razvoja dokončanja avtocestnega odseka Beltinci-Lendava so bili v letu 2009 merjeni predvsem skozi uresničevanje ekonomskih in socialno-ekonomskih kazalnikov. V študiji upravičenosti, priloženi vlogi kohezijskega projekta, so bile uporabljene povprečne letne stopnje rasti prometa med 3,3% (priklopniki in vlačilci) in 4,4% (osebna vozila). Povprečna letna stopnja rasti prometa je skupno znašala 4,1%. Na avtocesti A5 Maribor-Pince (prej pa na G1-3) so v obdobju 1998-2009 prometne obremenitve za vsa vozila naraščala s povprečno letno stopnjo rasti 5%, priklopniki in vlačilci pa s kar 15,7%. Od tega so se prometne obremenitve v obdobju 2004-2009 v enoti povprečni letni dnevni promet povečale s 14.500 na 20.200 vozil na dan za vsa vozila in s 1.000 na kar 3.600 vozil na dan za priklopnike in vlačilce. Iz tega sledi, da so koristi neposrednih uporabnikov, glede na dejstvo, da je avtocesta še pod mejo kapacitete in da se hitrosti niso bistveno zmanjšale, precej višje od napovedanih.

V sklopu družbeno ekonomskega vrednotenja je bila izdelana tudi analiza občutljivosti, kjer sta bili variirani kritični spremenljivki investicijski stroški in koristi neposrednih uporabnikov cestnega omrežja (čas, poraba, režija, vzdrževanje, prometne nesreče) v razponu od faktorja 0,9 do faktorja 1,2. AC odsek Beltinci-Lendava je izkazoval interno stopnjo donosa 14%. Investicija je izkazovala visoko interno stopnjo donosa.

Za potrebe odčitka iz predhodno izdelane analize občutljivosti je privzet faktor stroški 1,0, faktor koristi pa 1,2, čeprav so koristi neposrednih uporabnikov še višje. V tej kombinaciji faktorja stroškov in koristi znaša interna stopnja donosa 16,7%. Ker večji del koristi (75%-85%) predstavljajo koristi časa, so se z rastjo skupnih koristi povečale tudi koristi iz naslova časovnih prihrankov.

Tudi pri okoljskih projektih, ki so se izvajali v letu 2009, se prav tako uresničuje načelo trajnostnega razvoja, saj je predviden neposreden prispevek h doseganju okoljskih, ekonomskih in socialno-ekonomskih kazalnikov. Ker se investicije v letu 2009 še niso končale, bo dejanske učinke mogoče kvantificirati šele ob njihovem zaključku.

Načela trajnostnega razvoja so bila v popolnosti upoštevana tudi pri izvajanju operacij daljinskega ogrevanja na lesno biomaso in individualnih sistemov ogrevanja na lesno biomaso. Za vgrajene kurilne naprave je zahtevan okoljski nadstandard. Tako so zahtevane nižje emisije CO, NOx, CxHy in prahu ter višji izkoristek, ko ga zahteva veljavna zakonodaja.

2.1.6.3 Uresničevanje načela enakost možnosti

Ker je OP ROPI usmerjen v zagotavljanje trajnostne mobilnosti, izboljšanje kakovosti okolja in izgradnjo ustrezne infrastrukture posredno omogoča uresničevanje načela enakega obravnavanja ne glede na osebne okoliščine. Prvenstveno izvedba investicij sicer ne daje poudarka na spodbujanju enakih možnosti z uresničevanjem načela enakosti spolov, vendar pa prav izgradnja prometne infrastrukture, predvsem cestnih povezav, omogoča krepitev družbene integracije prebivalcev iz perifernih območij države, socialno vključenost manjšin, povečuje zaposljivost ter izboljšuje dostopnost do zdravstvenih in drugih storitev različnim prikrajšanim skupinam, vključno starejšim in invalidom.

2.2. Informacije o skladnosti z zakonodajo Skupnosti

Evropska komisija je v zvezi z uvedbo vinjetnega sistema cestninjenja dne 2. oktobra 2008 naslovila na Republiko Slovenijo uradni opomin, v katerem ji je očitala kršitev 12. člena PES (prepoved diskriminacije glede na državljanstvo). V uradnem opominu je Evropska komisija očitala RS, da naj bi neenako obravnavala tuje državljane v primerjavi s svojimi, saj imajo tujci kot občasni uporabniki slovenskega cestninskega omrežja na voljo le polletne in letne vinjete, ne pa tudi vinjet za krajše časovno obdobje. Novi sistem naj ne bi omogočal sorazmernih cestnin ali kratkotrajne uporabe avtocestne infrastrukture. Zaradi tega naj bi bili v slabšem položaju vozniki iz drugih držav članic, torej naj bi šlo za posredno diskriminacijo na podlagi državljanstva.

Vlada RS je zato nemudoma ustanovila medresorsko delovno skupino, ki je proučila vsa odprta vprašanja v zvezi s cestninjenjem ter poiskala rešitev, ki omogoča vzdržnost sistema in nadaljnje financiranje programa gradnje avtocest ter je hkrati skladna s pravom EU.

V Sloveniji je bil 01.07.2008 za vozila, katerih največja dovoljena masa ne presega 3.500 kg (osebna vozila), uveden vinjetni sistem cestninjenja, ki omogoča nakup letne, mesečne ali tedenske vinjete za vožnjo po cestninskih cestah. Ob tem je potrebno opozoriti, da je bil sistem vinjetnega cestninjenja že ob sami uvedbi le prehodnega značaja in načrtovan le do uvedbe elektronskega cestninskega sistema v prostem prometnem toku, ki bo omogočal plačevanje cestnine glede na dejansko prevoženo razdaljo po načelu »uporabnik plača«.

Vlada RS je 26.11.2009 na svoji 56. redni seji sprejela nov Akcijski načrt uvedbe elektronskega cestninskega sistema v prostem prometnem toku, ki opredeljuje značilnosti novega cestninskega sistema za vsa vozila in je skladen z evropskimi direktivami in priporočili za uvajanje elektronskih cestninskih sistemov v Skupnosti. Temelji na načelu »uporabnik plača«, kar pomeni, da bo posamezni uporabnik plačal toliko, kolikor je določeno cestninjeno omrežje uporabljal, pri čemer pa je v kar največji meri upoštevano tudi načelo, da onesnaževalec plača ustrezno prilagojeno višino cestnine, ki vsebuje negativne učinke na okolje.

2.3. Večje težave in ukrepi za njihovo odpravo

Promet

Organ upravljanja je zaznal zaostanke pri pripravah vlog predvsem za operacije v okviru razvojne prioritete Železniška infrastruktura. Za investicije na področju železniške infrastrukture je iz naslova Kohezijskega sklada predvidenih 450 milijonov evrov, pri čemer do sedaj na tem področju ni bil potrjen še noben projekt. Navedeno vsekakor predstavlja skrb zbujujočo okoliščino. Ne glede na navedeno razvoj železniške infrastrukture predstavlja za Slovenijo prvovrstno strateško prioriteto. Na področju priprave projektov, ki ji Vlada RS namenja največjo možno pozornost, je bil v zadnjem letu storjen opazen napredek, na osnovi katerega prerazporejanje sredstev na druga področja ne bi bilo utemeljeno oz. smiselno.

Na področju cestne in pomorske infrastrukture razen problematike povezane z uvedbo vinjet se predvidene aktivnosti za izgradnjo avtocest izvajajo skladno s predvidevanji in v prvem obdobju predstavljajo eno bolj uspešnih področij z vidika črpanja sredstev. Po drugi strani je bilo na osnovi podrobnega pregleda možnosti financiranja operativnih obal iz naslova Kohezijskega sklada ugotovljeno, da takšno sofinanciranje ne bi bilo utemeljeno tako zaradi statusnih (problem državnih pomoči) kot finančnih razlogov (velikost finančne vrzeli). Glede na navedeno se bo pri spremembi OP ROPI področje pomorstva izključilo, sredstva namenjena za to področje pa se bodo prerazporedila.

Na področju prometne infrastrukture, ki se financira iz ESRR predvidena dinamika porabe sredstev kaže na opazno tveganje za pravočasno porabo sredstev, kar izhaja predvsem iz problemov z umeščanjem projektov v prostor. Prav tako se je na področju letalstva investicija v posodobitev objektov, sistemov in naprav za vodenje in kontrolo zračnega prometa izkazala kot neprimerna, saj ne izkazuje finančne vrzeli. Na osnovi navedenih dejstev se bo indikativna lista projektov prilagodila glede na izvedljivost projektov v časovnem okviru izvajanja OP ROPI in zmanjšanja razpoložljivih sredstev. Na listo se bo vključilo tudi nove projekte, ki zagotavljajo tako skladnost s cilji OP kot učinkovitejše črpanje EU sredstev.

Okolje

V letu 2008 je začel veljati Operativni program odstranjevanja odpadkov s ciljem zmanjšanja količin odloženih biorazgradljivih odpadkov za obdobje 2009-2013 (OP BIOO), ki še posebej zasleduje cilju vzpostaviti učinkovit in ekonomičen regijski koncept ravnanja z odpadki, z izgradnjo regijskih centrov I. reda, vključno s termično obdelavo odpadkov. V Republiki Sloveniji. Zato je nadaljnja priprava projektov v okviru razvojne prioritete Ravnanje s komunalnimi odpadki tesno povezana s problematiko umeščanja objektov v prostor in doseganja dogovora med posamezniki deležniki, z namenom vzpostavitve takšnih centrov. Zato se je izvedba razvojne prioritete časovno zamaknila od predvidene dinamike. Posredniško telo se aktivno vključuje v usklajevanje in ponuja pomoč občinam pri oblikovanju takšnih tehničnih rešitev, v katerih se na posamezno regijsko odlagališče naveže čim večje število občin.

Pri razvojni prioriteti Varstvo okolja – področje voda je posredniško telo ponovno preverilo in ovrednotilo projekte iz indikativnega seznama projektov v okviru

operativnega programa. Glede na razliko med ocenjeno vrednostjo projektov in razpoložljivimi sredstvi so bile izvedene aktivnosti za zagotavljanje dodatnih finančnih sredstev in spremembo operativnega programa. Navkljub temu, se sama dinamika priprave projektov v okviru prednostnih usmeritev Odvajanje in čiščenje komunalnih odpadnih voda ter Oskrba s pitno vodo ni pomembneje upočasnila, večje težave se lahko pojavljajo v naslednjih letih, v kolikor ne bi prišlo do dolgoročne rešitve te problematike. Organ upravljanja je zaradi navedenega intenziviral neposredno sodelovanje z vodstvom MOP ter reševanje problematike prenesel tudi na nivo predstojnikov odgovornih služb. V okviru prednostne usmeritve Zmanjšanje škodljivega delovanja voda so se v letu 2009 prav tako začele aktivneje izvajati aktivnosti za pripravo projektov za zagotavljanje poplavne varnosti na območjih, kjer je umeščanje objektov v prostor mogoče. V ta namen je bilo vzpostavljeno boljše sodelovanje med odgovornimi službami na MOP in v lokalnih skupnosti.

V okviru razvojne prioritete Trajnostna raba energije so bile v letu 2009 izvedene sistemske spremembe s prenosom nalog iz Ministrstva za okolje in prostor na Ministrstvo za gospodarstvo, ki je odgovorno za izvajanje celovite energetske politike v Republiki Sloveniji. Osnovni namen za izvedbo te spremembe je bil pospešiti izvajanje aktivnosti na celotni ravni razvojne prioritete, zlasti na prednostnih usmeritvah, ki doslej niso bile dovolj uspešne.

Energija

Organ upravljanja ugotavlja zakasnitve pri izvajanju razvojne prioritete, ki so bile povezane predvsem z organizacijskimi, pa tudi vsebinskimi težavami.

V okviru razvojne prioritete Trajnostna raba energije so bile v letu 2009 izvedene sistemske spremembe s prenosom nalog iz Ministrstva za okolje in prostor na Ministrstvo za gospodarstvo, ki je odgovorno za izvajanje celovite energetske politike v Republiki Sloveniji. Osnovni namen za izvedbo te spremembe je bil pospešiti izvajanje aktivnosti na celotni ravni razvojne prioritete, zlasti na prednostnih usmeritvah, ki doslej niso bile dovolj uspešne.

Vsebinsko je organ upravljanja v sodelovanju s posredniškim telesom pri pripravi strategije in ocenjevanju predvidenih instrumentov naletel na nekatera določila v potrjenem Operativnem programu razvoja okoljske in prometne infrastrukture za obdobje 2007-2013, Opisu sistema upravljanja in nadzora ter Merilih za izbor operacij, potrjenih s strani Nadzornega odbora, ki omejujejo izvajanje posamezne dejavnosti znotraj posameznih prednostnih usmeritev. Gre predvsem za določilo, da bo kot instrument v primeru 6. razvojne prioritete uporabljen izključno javni razpis, kar onemogoča nekatere naložbe, ki so ključnega pomena za doseganje ciljev 6. razvojne prioritete, predvsem:

- instrument za izrabo geotermalne energije v sklopu 3. prednostne usmeritve, ki je prostorsko in regionalno vezan na izrabo omenjenega vira v socialno in ekonomsko najbolj ogroženi regiji v Republiki Sloveniji, v Pomurju.
- četrta prednostna usmeritev Demonstracijski projekti, informiranje in svetovanje, kjer je potrebno omeniti projekt svetovanja ter informiranja in ozaveščanja občanov za učinkovito rabo energije in izkoriščanje obnovljivih virov energije, ki ga izvajajo pooblaščen energetski svetovalci v skladu s planom in dejanskim povpraševanjem občanov na območju posamezne energetske svetovalne pisarne.

V tem smislu bodo predlagane ustrezne spremembe Operativnega programa razvoja okoljske in prometne infrastrukture za obdobje 2007-2013, Opisa sistema upravljanja in nadzora za OP ROPI ter Meril za izbor operacij OP ROPI.

Povzetek pomembnejših težav ugotovljenih v skladu s členom 62(1)(d)(i) Uredbe (ES) št. 1083/2006

V skladu s členom 62 (1)(d)(i) Uredbe Komisije (ES) št. 1083/2006 je potrebno poročati o večjih spremembah Opisa sistema upravljanja in nadzora za posamezen operativni program. Opis sistema upravljanja in nadzora za OP ROPI se v letu 2009 ni spreminjal. V veljavi je bila osnovna verzija iz 28. novembra 2007, druga verzija omenjenega dokumenta je bila izdana v marcu 2010.

2.4. Spremembe v okviru izvajanja operativnega programa

- 1) Z imenovanjem vlade v Republiki Sloveniji konec novembra 2008 je vodenje Službe vlade za lokalno samoupravo in regionalno politiko prevzela mag. Zlata Ploštajner, ki pa je dne 23. oktobra 2009 posle predala novoizvoljenemu ministru, dr. Henriku Gjerkešu. V juliju 2009 je vodenje urada za kohezijsko politiko prevzela mag. Mateja Čepin.
- 2) V novembru 2008 se je razmahnila svetovna gospodarska in finančna kriza in se je nadaljevala v letu 2009. Na osnovi velike vpetosti Slovenije v mednarodne tokove se je kriza odrazila v izrazitem padcu gospodarske aktivnosti, še posebej v letu 2009, ko se je bruto domači proizvod zmanjšal za 7,8 odstotka. V letu 2009 je prišlo do realnega znižanja investicij za 21,6 odstotkov, kar je pomembno vplivalo tudi na izvajanje operativnih programov kohezijske politike v RS. Po eni strani se je tako zmanjšalo število razvojnih projektov, ki so potencialno relevantni za kohezijsko politiko. Po drugi strani se je zaradi krize bistveno povečalo število projektov, ki brez javnih spodbud ne bi moglo biti izvedeno, še posebej upoštevajoč, da se svetovna kriza najbolj očitno kaže ravno v izrazito zaostrenih pogojih pri pridobivanju finančnih virov.
- 3) V okviru 1. RP »Železniška infrastruktura« se je zmanjšala ocenjena skupna vrednost projekta Modernizacija nivojskih prehodov in izvedba podhodov na postajah iz prvotne vrednosti 240,69 mio evrov na 80,93 mio evrov (vrednosti so z DDV), zaradi natančnega definiranja objektov, ki so v ta projekt vključeni in ocenjene vrednosti na osnovi DIIP-a. Projekt »Rekonstrukcija, elektrifikacija in nadgradnja proge Pragersko-Hodoš za 160 km/h« se bo izvajal v dveh fazah, in sicer predstavlja prvo fazo projekt »Nadgradnja železniške proge Pragersko - Murska Sobota«, katerega ocenjena vrednost je 93 mio EUR, drugo fazo pa projekt »Rekonstrukcija in elektrifikacija proge Pragersko-Hodoš za 160 km/h«. Osnutek vloge projekta »Nadgradnja železniške proge Pragersko – Murska Sobota« bo pripravljen v letu 2010. Pri projektu Gradnja nove železniške povezave Divača-Koper je prišlo do spremembe ocenjene vrednosti na osnovi ugotovitve o izvedljivosti dokončanja le 1. faze projekta do konca I. 2015. Sprememba je tudi na področju kazalnikov RP, in sicer se je zmanjšala dolžina posodobljenih železniških prog, ki se nahajajo na vseevropskih omrežjih, zaradi uvedbe novega kazalnika za merjenje uspešnosti projekta Uvedba sistema GSM-

R na slovenskem železniškem omrežju – Pokritost V. in X. panevropskega koridorja s signalom GSM-R.

- 4) V okviru 2. RP »Cestna in pomorska infrastruktura«, PU »Področje pomorstva« je predviden projekt »Razvoj pristaniške infrastrukture - Gradnja operativnih obal«. Na osnovi podrobnega pregleda možnosti financiranja operativnih obal iz naslova Kohezijskega sklada je bilo ugotovljeno, da takšno sofinanciranje ne bi bilo utemeljeno tako zaradi statusnih (problem državnih pomoči) kot finančnih razlogov (velikost finančne vrzeli). Glede na navedeno se bo pri spremembi OP ROPI področje pomorstva izključilo, sredstva namenjena za to področje pa se bodo prerazporedila.
- 5) V okviru 3. RP, PU »Cestna infrastruktura (ESRR) predvidena dinamika porabe sredstev kaže na opazno tveganje za pravočasno porabo sredstev, kar izhaja predvsem iz problemov z umeščanjem projektov v prostor. V ta namen se bo indikativna lista projektov prilagodila glede na izvedljivost projektov v časovnem okviru izvajanja OP ROPI in zmanjšanja razpoložljivih sredstev. Na listo se bo vključilo tudi nove projekte, ki zagotavljajo tako skladnost s cilji OP kot učinkovitejše črpanje EU sredstev.
- 6) V okviru 3. RP, PU »Letalska in letališka infrastruktura« je izračun analize stroškov in koristi pokazal, da je finančna vrzel za projekt Posodobitev sistemov kontrole zračnega prometa prenizka za sofinanciranje projekta prenizka. Namesto tega projekta naj se bi v spremembo OP ROPI vključilo projekt izgradnja novega potniškega terminala na letališču Jožeta Pučnika Ljubljana.
- 7) V okviru 4. RP »Ravnanje z odpadki« ni bilo sprememb glede načrtovanih aktivnosti. Glede na omejeno višino razpoložljivih sredstev, se aktivnosti za zmanjšanje potencialne ogroženosti okolja zaradi starih bremen ne bodo financirale s sredstvi iz Kohezijskega sklada, temveč zgolj iz nacionalnih virov.
- 8) V okviru 5. RP, PU »Odvajanje in čiščenje odpadnih voda« in »Oskrba s pitno vodo«, so bila v letu 2008 evidentirane težave pri zagotavljanju evropskih sredstev sofinanciranja zaradi povečane vrednosti indikativnih projektov, navedenih v OP ROPI. Zato tako imenovani »presežni upravičeni stroški« niso bili sofinancirani s sredstvi iz Kohezijskega sklada, temveč zgolj iz nacionalnih virov. Zaradi nastopa finančne in gospodarske krize in z namenom pospešiti črpanje sredstev evropske kohezijske politike, so bili presežni upravičeni stroški ponovno uvrščeni med stroške, ki se sofinancirajo s sredstvi iz Kohezijskega sklada,.
- 9) V okviru 5. RP, PU »Zmanjšanje škodljivih vplivov voda« so se začele bolj intenzivno izvajati aktivnosti za pripravo projektne in investicijske dokumentacije in vloge za potrditev pomoči. Na področju prostorske zakonodaje so bile izvedene spremembe, ki verjetno bodo omogočile hitrejšo pripravo in potrditev prostorske dokumentacije za projekte s tega področja. Učinki teh sprememb bodo vidni pričakujemo v letih 2010 in 2011.
- 10) V okviru 6. RP »Trajnostna raba energije« so bile v letu 2009 izvedene sistemske spremembe s prenosom nalog iz Ministrstva za okolje in prostor na Ministrstvo za gospodarstvo, ki je odgovorno za izvajanje celovite energetske politike v Republiki Sloveniji. Osnovni namen za izvedbo te spremembe je bil pospešiti izvajanje aktivnosti na celotni ravni razvojne prioritete, zlasti na prednostnih

usmeritvah, ki doslej niso bile dovolj uspešne. Pospešitev izvajanja je bila omogočena predvsem na področju prve prednostne usmeritve Energetska sanacija in trajnostna gradnja stavb, kjer je bilo vloženo veliko truda v pripravo javnega razpisa, ki je bil objavljen v letu 2010 v sodelovanju posredniškega telesa Ministrstva za gospodarstvo z resornim sodelujočim Ministrstvom za zdravje.

2.5. Bistvena sprememba v skladu s členom 57 Uredbe (ES) št. 1083/2006

V letu 2008 ni bilo sprememb v okviru OP ROPI v skladu s 57. členom Uredbe (ES) št. 1083/2006.

2.6. Dopolnjevanje drugih instrumentov

Zaradi razmejevanja upravičenosti operacij med PU Odvajanje in čiščenje komunalnih odpadnih voda v okviru OP ROPI in PU Regionalni razvojni programi – aktivnosti okoljska infrastruktura v okviru OP RR so bila na NO za PU Odvajanje in čiščenje komunalnih odpadnih voda OP ROPI sprejeta sledeča merila :

- celostne rešitve problematike odvajanja in čiščenja odpadnih voda na območjih poselitev z obremenjenostjo več kot 100.000 PE, z obremenjenostjo več kot 15.000 PE z obremenjenostjo med 2.000 PE in 15.000 PE;
- celostne rešitve odvajanja in čiščenja odpadnih voda na območjih z obremenjenostjo med 50 in 2.000 PE ter gostoto obremenjenosti več kot 20 PE/ha, če gre za naselje na občutljivem, zavarovanem ali vodovarstvenem območju.

Razmejitev upravičenosti operacij na področju cest med PU Področje cest v okviru OP ROPI in PU Regionalni razvojni programi – aktivnosti cestna infrastruktura v okviru OP RR je določena tako, da se v okviru OP ROPI financirajo le investicije za izgradnjo državnih cest v skladu s predpisi o kategorizaciji državnih cest, medtem ko se investicije za izgradnjo občinskih cest, ki so kategorizirane kot lokalne ceste, financirajo v okviru OP RR. V okviru OP ROPI se bo sofinancirala izgradnja samo tistih kolesarskih poti, ki so del daljinskih kolesarskih povezav v sklopu državnega kolesarskega omrežja in imajo tako status državnih kolesarskih poti, medtem ko se investicije za izgradnjo ostalih kolesarskih poti lahko financirajo v okviru OP RR ali drugih programov (npr. INTERREG).

Razvojna prioriteta Trajnostna raba energije v tretji prednostni usmeritvi (Inovativni ukrepi za lokalno energetska oskrbo) bi se lahko prekrivala s Programom razvoja podeželja v 3. osi (Razvoj mikropodjetništva na podeželju). Razmejitev s Programom razvoja podeželja zato temelji na vrsti in lokaciji prejemnika ter velikosti projekta. Tako iz razpisov po OP ROPI do finančnih spodbud niso upravičena mikro podjetja s sedežem v manjših naseljih, ki bi hotela prijaviti izvedbo operacije v manjših naseljih, katere investicijska vrednost je nižja od 480.000 EUR. Ministrstvi, vsebinsko odgovorni za izvedbo investicij sofinanciranih iz OP ROPI in PRP, to je MKGP in

MOP, sta z namenom zagotavljanja postopkov razmejevanja med obema programoma v konkretnih primerih sofinanciranja izvedli neposredno usklajevanje na nivoju posamezne vloge za sofinanciranje investicije.

2.7. Postopki spremljanja

OU je vzpostavil sistem spremljanja, ki je opisan v *Navodilih organa upravljanja za spremljanje izvajanja operativnih programov z informacijskim sistemom ISARR* in podprt z s centralnim referenčnim informacijskim sistemom ISARR, ki omogoča spremljanje izvajanja OP s ciljem čim boljšega črpanja sredstev in učinkovitega spremljanja in upravljanja programov.

Sistem ISARR predstavlja informacijsko podporo za spremljanje in poročanje o izvajanju OP in podpira ključne funkcije načrtovanja in poročanje od ravni programov, RP do ravni operacije.

V letu 2009 je ISARR za spremljanje in poročanje o izvajanju OP RR omogočal:

- podporo procesu javnih razpisov za dodeljevanje sredstev;
- zbiranje podatkov, zajetih pred odprtjem NRP, t.j. načrtovanih podatkov;
- prenos finančnega načrta na nivoju projekta iz sistema MFERAC;
- spremljanje finančnih izplačil iz proračuna (povezava z računovodskim sistemom MF, MFERAC);
- podporo izvajanju vračil;
- vnos napovedi o izplačilih, zahtevkih za povračilo in zahtevkih za plačilo;
- elektronski uvoz podatkov na ravni končnega prejemnika iz informacijskega sistema APZnet pri ZRSZ;
- kreiranje in posredovanje zahtevka za izplačilo (Zzl) s strani upravičenca na podlagi predhodno vnesenih računov oz knjigovodskih listin enakovredne narave neposredno preko svetovnega spleta (www);
- vnos podatkov doseženih ciljev in vključenih osebah s strani upravičenca;
- informacijsko podporo procesu obdelave in potrjevanja Zzl s strani skrbnika pogodbe, kontrolorja in finančnega delavca na posredniškem telesu,
- kreiranje, potrjevanje in izpis ZzP s strani skrbnika na posredniškem telesu,
- registracijo, avtorizacijo in certifikacijo zahtevkov za povračilo na Organu za potrjevanje pri Ministrstvu za finance;
- vnos in potrditev zahtevka za plačilo do EU s strani Organa za potrjevanje;
- elektronski izvoz podatkov v informacijski sistem PO (IS-PA 2007);
- on-line povezavo s centralnim registrom prebivalstva e-CRP v delu kreiranja Zzl s strani upravičenca
- ključne izpise preko modula za statusno poročanje in pregledi nad procesi dokumentov;
- izpis dinamičnih – vrtljivih tabel v analitičnem delu sistema na podlagi OLAP tehnologije.

V letu 2009 se je nadaljevalo intenzivno delo na projektu Razvoj in vzdrževanje informacijskega sistema ISARR, v okviru katerega je bilo v letu 2009:

- realiziranih preko 90 novih zahtev – funkcionalnosti, v skupnem obsegu 1309 človek/dni razvojnega dela,

- vzpostavljen je bil redni elektronski prenos podatkov iz sistema ISARR v informacijski sistem Organa za potrjevanje IS-PA2007,
- V mesecu marcu 2009 je stekla II. faza decentralizacije uporabe sistema ISARR – decentralizacija uporabe Modula za črpanje sredstev (MČS). Gre za aplikativno podporo procesu obdelavo zahtevkov za izplačilo iz proračuna RS (Zzl) in neposredno pripravo ZzP. Informacijska rešitev podpira delovni proces skrbnika projekta, kontrolorja in finančnega delavca na ministrstvih oz agentih.
- Izvedena je bila II. faza povezave sistema APZ.net pri ZRSZ in ISARR za potrebe elektronskega prenosa podatkov za instrumente, ki jih kot agent izvaja ZRSZ.
- Izvedeno je bilo testiranje in uvoz listin v okviru tehnične pomoči za leti 2007 in 2008 iz sistema MFERAC.
- Izvedena je bila podpora prijavi avansov na ZzP (I. faza podpora predplačilom), itd.
- V mesecu decembru 2009 je stekla III. faza decentralizacije sistema ISARR-decentralizacija uporabe Modula za analizo podatkov (MAP). Analitični del sistema ISARR omogoča na podlagi OLAP tehnologije hitro pregledovanje podatkov na različnih ravneh izvajanja preko vrtljivih tabel in vrtanja podatkov v globino.
- Do konca leta 2009 je bilo v sistem ISARR vključenih preko 2000 uporabnikov, večina med njimi je upravičencev (podjetja, zavodi šole, itd.), ki dostopa do sistema ISARR preko svetovnega spleta (www).

V letu 2009 je bilo izvedenih 37 seminarjev za uporabo modulov MVP, MČS in MAP. Seminarjev se je udeležilo skupaj 456 udeležencev. Izvedenih je bilo več javnih predstavitev za upravičence za pripravo in posredovanje Zzl preko sistema ISARR. Nemoteno je potekalo delovanja Centra za pomoč uporabnikom sistema ISARR. Na spletnem portalu je bilo zabeleženih preko 1280 dogodkov, na telefonski številki CPU pa je bilo obravnavanih preko 3700 telefonskih klicev.

Področje izvajanja vrednotenij v okviru Operativnega programa razvoja okoljske in prometne infrastrukture za obdobje 2007-2013 (OP ROPI) je opisano v poglavju 3.7 Tehnična pomoč.

3. IZVAJANJE PO RAZVOJNIH PRIORITETAH

3.1. Razvojna prioriteta: Železniška infrastruktura

Uresničevanje splošnih ciljev

Cilji RP se uresničujejo z izvajanjem specifičnih aktivnosti v okviru načrtovanih projektov.

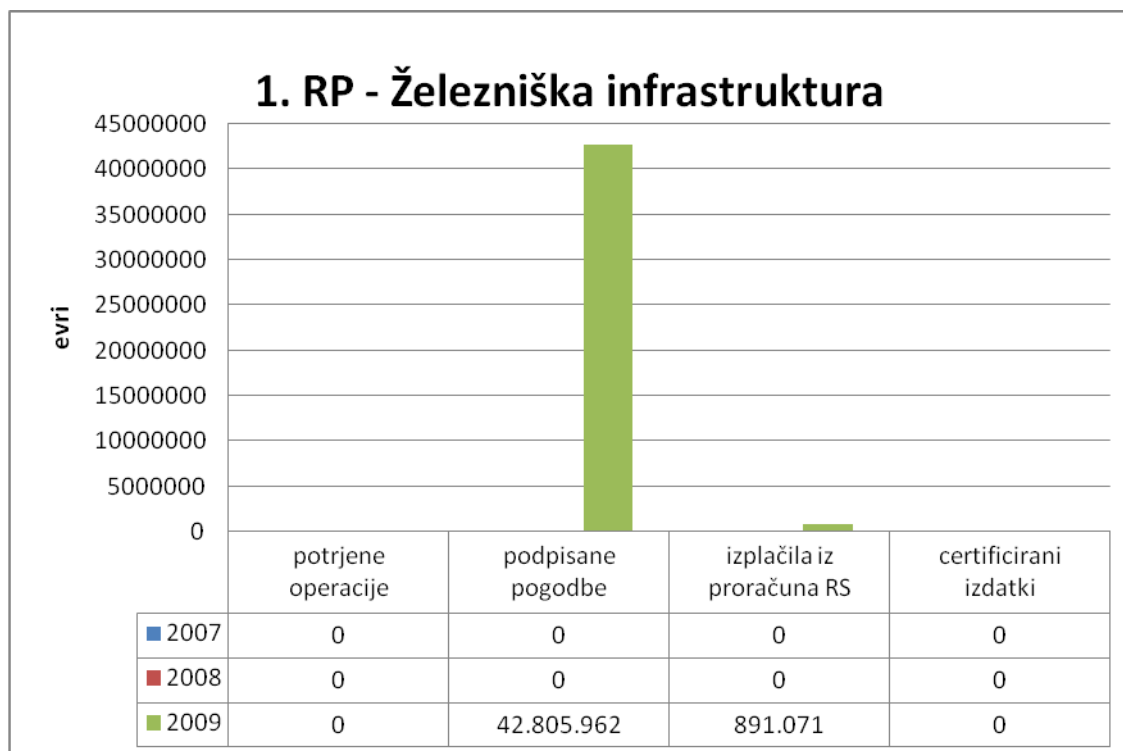
Informacije o fizičnem in finančnem napredku razvojne prioritete

Finančni napredek

Tabela 17: Finančni napredek 1. razvojne prioritete

1. RP		stanje 31.12.09	% glede na pravice porabe		
			2007	2007-2009	2007-2013
Pravice porabe 2007-2013	EU del	449.567.581	-	-	-
	SLO del	79.335.456	-	-	-
	EU in SLO del	528.903.037	-	-	-
Pravice porabe 2007	EU del	29.142.605	-	-	6,5
	SLO del	5.142.812	-	-	6,5
	EU in SLO del	34.285.417	-	-	6,5
Pravice porabe 2007 - 2009	EU del	120.213.865	-	-	26,7
	SLO del	21.214.211	-	-	26,7
	EU in SLO del	141.428.076	-	-	26,7
Potrjene operacije - kumulativa (od 1.1.2007 do 31.12.2009)	EU del		0,0	0,0	0,0
	SLO del		-	-	-
	EU in SLO del	0	0,0	0,0	0,0
Podpisane pogodbe (od 1.1.2007 do 31.12.2009)	EU del	42.805.962	146,9	35,6	9,5
	SLO del	7.553.994	-	-	-
	EU in SLO del	50.359.956	146,9	35,6	9,5
	drugi viri	15.495.371	-	-	-
	skupaj	65.855.327	-	-	-
Plačila iz proračuna RS – kumulativa (od 1.1.2007 do 31.12.2009)	EU del	891.071	3,1	0,7	0,2
	SLO del	157.248	-	-	-
	EU in SLO del	1.048.319	3,1	0,7	0,2
Plačila iz proračuna RS - tekoče leto (od 1.1.2009 do 31.12.2009)	EU del	891.071	3,1	0,7	0,2
	SLO del	157.248	-	-	-
	EU in SLO del	1.048.319	3,1	0,7	0,2
Posredovani zahtevki za povračilo na Organ za potrjevanje do 31.12.2009 (kumulativa 1.1.07-31.12.09) - EU del		0	0,0	0,0	0,0
Certificirani zahtevki za povračilo na EK do 31.12.2009 (kumulativa 1.1.07-31.12.09) - EU del		0	0,0	0,0	0,0

Na projektu Modernizacija obstoječe železniške proge Divača – Koper je bila dne 28.9.2009 podpisana pogodba z izvajalcem Joint venture Swietelsky Baugesellschaft G.m.b.H in CM Celje d.d. v vrednosti 65.855.326,76 EUR. Ker na operaciji še ni Odločbe, je razdelitev na EU del in SLO udeležbo informativna.



Graf 3: Kumulativni prikaz napredka 1. razvojne prioritete

Fizični napredek 1. razvojne prioritete

Tabela 18: Fizični napredek 1. razvojne prioritete

Šifra	Naziv kazalnika	Vrsta kazalnika	Merska enota	Izhodiščno stanje	Načrtovana vrednost	Dosežena vrednost		
				2007	2013	2007	2007 - 2008	2007 - 2009
1	Število projektov	Učinek	Število	0	5	0	0	0
2	Dolžina novozgrajenih žel, prog, ki se nahajajo na vseevropskih omrežjih- TEN	Učinek	km	1.227	1.255 (povečanje za 28)	0	0	0
	Dolžina posodobljenih železniških prog, ki se nahajajo na vseevropskih omrežjih- TEN	Učinek	km	0	400	0	0	0
3	Povečanje blagovnega prometa pripeljanega po železnici	Rezultat	Mio t/km	3.750	4.804	0	0	0

Vir: CIS: centralni informacijski sistem; MzP; SURS

Prihodnje izvajanje in predvidene spremembe

V letu 2010 se bodo izvajale naslednje aktivnosti povezane s pripravo vloge za potrditev pomoči in izdelave razpisnih dokumentacij za naslednje projekte:

RAZVOJNA PRIORITETA	PREDNOSTNA USMERITEV	PROJEKT / podprojekt
1. ŽELEZNIŠKA INFRASTRUKTURA	1.1. Železniška infrastruktura	Modernizacija obstoječe železniške proge Divača-Koper
1. ŽELEZNIŠKA INFRASTRUKTURA	1.1. Železniška infrastruktura	Rekonstrukcija, elektrifikacija in nadgradnja železniške proge Pragersko - Hodoš

Kakovostna analiza na ravni razvojne prioritete

V letu 2009 so bile izvedene aktivnosti povezane z izdelavo projektne in investicijske dokumentacije ter pripravo vlog za potrditev pomoči. Septembra 2009 je bila na EK posredovana v potrditev vloga projekta Modernizacija obstoječe železniške proge Divača-Koper, na katero je EK že podala svoje pripombe. Dela po gradbeni pogodbi za izvedbo Etape A na tem projektu tečejo po terminskem planu.

Za projekt Nadgradnja železniške proge Pragersko – Murska Sobota, ki predstavlja 1. fazo projekta Rekonstrukcija, elektrifikacija in nadgradnja železniške proge Pragersko – Hodoš, je bila podpisana pogodba za modernizacijo odseka Ptuj – Mekotnjak. Vloga za pridobitev sredstev KS bo pripravljena v letu 2010 in posredovana v pregled na Jaspers.

Večje težave in ukrepi za njihovo odpravo

Za večino projektov s področja železniške infrastrukture navedene v OP ROPI vloge še niso pripravljene do te mere, da bi lahko postale predmet pregleda in ocenjevanja. Večina projektov je v fazi projektiranja. V letu 2010 bo pripravljena vloga za projekt Nadgradnja železniške proge Pragersko – Murska Sobota, ki predstavlja 1. fazo projekta Rekonstrukcija, elektrifikacija in nadgradnja železniške proge Pragersko – Hodoš.

Kljub temu da v okviru te RP ni bil potrjen noben projekt, je bil na področju priprave projektov, ki ji Vlada RS namenja največjo možno pozornost, v zadnjem letu storjen opazen napredek, na osnovi katerega prerazporejanje sredstev na druga področja v tej fazi ne bi bilo utemeljeno oz. smiselno.

3.1.1. Železniška infrastruktura

Uresničevanje splošnih ciljev

Cilji PU se uresničujejo z izvajanjem specifičnih aktivnosti v okviru načrtovanih projektov.

Finančna tabela

Tabela 19: Finančni napredek prednostne usmeritve 1.1.

1. RP		stanje 31.12.09	% glede na pravice porabe		
			2007	2007-2009	2007-2013
Pravice porabe 2007-2013	EU del	449.567.581	-	-	-
	SLO del	79.335.456	-	-	-
	EU in SLO del	528.903.037	-	-	-
Pravice porabe 2007	EU del	29.142.605	-	-	6,5
	SLO del	5.142.812	-	-	6,5
	EU in SLO del	34.285.417	-	-	6,5
Pravice porabe 2007 - 2009	EU del	120.213.865	-	-	26,7
	SLO del	21.214.211	-	-	26,7
	EU in SLO del	141.428.076	-	-	26,7
Potrjene operacije - kumulativa (od 1.1.2007 do 31.12.2009)	EU del		0,0	0,0	0,0
	SLO del		-	-	-
	EU in SLO del	0	0,0	0,0	0,0
Podpisane pogodbe (od 1.1.2007 do 31.12.2009)	EU del	42.805.962	146,9	35,6	9,5
	SLO del	7.553.994	-	-	-
	EU in SLO del	50.359.956	146,9	35,6	9,5
	drugi viri	15.495.371	-	-	-
	skupaj	65.855.327	-	-	-
Plačila iz proračuna RS - kumulativa (od 1.1.2007 do 31.12.2009)	EU del	891.071	3,1	0,7	0,2
	SLO del	157.248	-	-	-
	EU in SLO del	1.048.319	3,1	0,7	0,2
Plačila iz proračuna RS - tekoče leto (od 1.1.2009 do 31.12.2009)	EU del	891.071	3,1	0,7	0,2
	SLO del	157.248	-	-	-
	EU in SLO del	1.048.319	3,1	0,7	0,2
Posredovani zahtevki za povračilo na Organ za potrjevanje do 31.12.2009 (kumulativa 1.1.07-31.12.09) - EU del		0	0,0	0,0	0,0
Certificirani zahtevki za povračilo na EK do 31.12.2009 (kumulativa 1.1.07-31.12.09) - EU del		0	0,0	0,0	0,0

Na projektu Modernizacija obstoječe železniške proge Divača – Koper je bila dne 28.9.2009 podpisana pogodba z izvajalcem Joint venture Swietelsky Baugesellschaft G.m.b.H in CM Celje d.d. v vrednosti 65.855.326,76 EUR. Ker na operaciji še ni Odločbe, je razdelitev na EU del in SLO udeležbo informativna.

Vključeno ministrstvo

MzP – Direkcija Republike Slovenije za vodenje investicij v javno železniško infrastrukturo.

Opis izvajanja v letu 2009

Tabela 20: Napredek v izvajanju projektov v okviru prednostne usmeritve 1.1.

Št. OP ROPI	Naziv projekta	Izvajanje v letu 2009
1	<u>Modernizacija obstoječe železniške proge Divača-Koper 2009SI161PR002</u>	<p>Tekom leta 2009 je potekalo zaključno usklajevanje osnutka vloge s predstavniki Jaspers, končno poročilo Jaspers je bilo podano 7.8.2009. Vloga je bila na Evropsko Komisijo posredovana 8.9.2009. V novembru 2009 je EK slovenski strani poslala svoje pripombe na vlogo. Do konca leta se je pripravljala osnutek dopolnjene vloge in obrazložitev na ostale pripombe EK. Odprta je ostala le problematika objave in predložitve dokumenta t.i. Screening decision (na osnovi pripomb DG Environment), ki ga okoljska zakonodaja RS kot takšnega ne predvideva. K rešitvi problematike je v decembru 2009 aktivno pristopilo Ministrstvo za okolje in prostor.</p> <p>Organ upravljanja je do konca leta 2009 pregledal in potrdil eno razpisno dokumentacijo v postopku oddaje javnega naročila.</p> <p>Dela po gradbeni pogodbi za izvedbo etape A tečejo po terminskem planu. Do konca leta se je izvedla uvedba izvajalca v delo, in se pričela rekonstrukcija železniške postaje Koper tovarna.</p>
2	<u>Rekonstrukcija, elektrifikacija in nadgradnja železniške proge Pragersko – Hodoš: Nadgradnja železniške proge Pragersko – Murska Sobota – odsek Ptuj - Mekotnjak</u>	<p>Pristopilo se je k pripravi vloge za projekt</p> <p>Organ upravljanja je do konca leta 2009 pregledal in potrdil eno razpisno dokumentacijo v postopku oddaje javnega naročila.</p> <p>Javno naročilo za izbor izvajalca je bilo objavljeno v prvi polovici leta 2008, postopek javnega naročanja pa je bil zaključen v prvi polovici leta 2009. Pogodba z izbranim izvajalcem je bila podpisana aprila 2009. Nadgradnja železniške proge Pragersko-Murska Sobota na odseku Ptuj – Mekotnjak se je pričela junija 2009. Leta 2009 je bila izvedena 1. faza sanacije nasipa v Ivanjkovcih (nasutje težnostnega nasipa) ter nadgradnja 10,8 km železniške proge. Na progovnih odsekih Ormož-Pavlovci, Pavlovci-Ivanjkovci, Ivanjkovci-Mekotnjak in Ptuj-Moškanjci so bila izvedena naslednja dela:</p> <ul style="list-style-type: none"> - odstranitev tira; - izkop gramozne grede in obstoječega tampona z odvozom; - izdelava novega tamponskega sloja v debelini 40 cm; - izdelava odprtih odvodnih jarkov in drenažnih jarkov; - polaganje ločilnega geosintetika; - izdelava novega tira UIC 60, Pandrol pritrditev na betonskih pragih; - ureditev obstoječih nivojskih prehodov v gumi izvedbi s T-robniki; - rušenje obstoječih prepustov ter obnova obstoječih prepustov; - ureditev signalno-varnostnih in telekomunikacijskih naprav skupaj s kabli; - izvajanje zaključnih del (varjenje, I. regulacija, II. regulacija in sproščanje tira).

Tabela 21: Fizični napredek v okviru prednostne usmeritve 1.1.

Šifra	Naziv kazalnika	Vrsta kazalnika	Merska enota	Izhodiščno stanje	Načrtovana vrednost	Dosežena vrednost		
				2007	2013	2007	2007 - 2008	2007 - 2009
1	Število projektov	Učinek	Število	0	5	0	0	0
2	Dolžina novozgrajenih žel, prog, ki se nahajajo na vseevropskih omrežjih- TEN	Učinek	km	1.227	1.255 (povečanje za 28)	0	0	0
	Dolžina posodobljenih železniških prog, ki se nahajajo na vseevropskih omrežjih- TEN	Učinek	km	0	400	0	0	0
3	Povečanje blagovnega prometa pripeljanega po železnici	Rezultat	Mio t/km	3.750	4.804	0	0	0

Vir: CIS: centralni informacijski sistem; MzP; SURS

Lizbonski cilji

V letu 2009 se je pričela rekonstrukcija železniške postaje Koper tovorna, tako da informacije o doseganju lizbonskih ciljev še ni moč podati.

Kvalitativna analiza

V letu 2009 je bil glede potrditve vloge za projekt Modernizacija obstoječe železniške proge Divača-Koper še vedno opazen odklon od načrtovanega terminskega plana, saj je naknadno potekalo dopolnjevanje vloge skladno s komentarji Jaspers ter EK. Izvedba ostalih projektov na področju železniške infrastrukture časovno zaostaja pri izvedbi, predvsem zaradi projektiranja in pridobivanja investicijske dokumentacije..

Prihodnje izvajanje in predvidene spremembe

V letu 2010 se pričakuje izdaja odločbe EK o potrditev sredstev za projekt Modernizacija obstoječe železniške proge Divača-Koper. Izvedbena dela na projektu se v okviru etape A izvajajo skladno z terminskim planom. Za izvedbo etape B bo predvidoma v letu 2010 objavljeno javno naročilo.

Osnutek vloge projekta »Nadgradnja železniške proge Pragersko - Murska Sobota«, katerega ocenjena vrednost je 93 mio evrov in predstavlja 1. fazo projekta »Rekonstrukcija, elektrifikacija in nadgradnja proge Pragersko-Hodoš za 160 km/h«, bo pripravljen v letu 2010. V okviru tega projekta je bila podpisana pogodba za modernizacijo odseka Ptuj – Mekotnjak.

Zaradi že opisanih razlogov se bo skladno s sprejetimi izhodišči o spremembah OP ROPI prelagala sprememba te PU. Do sprememb ocenjenih vrednosti prioritarnih projektov prihaja predvsem zaradi tega, ker se je šele pri pripravi podrobnejših investicijskih dokumentov pojavila bolj točna vrednost projektov. Pri projektu Gradnja nove železniške povezave Divača-Koper, pa je prišlo do spremembe ocenjene vrednosti na osnovi ugotovitve o izvedljivosti dokončanja 1. faze projekta do konca l. 2015. Iz indikativnega seznama rezervnih projektov železniške infrastrukture bodo

hkrati izločeni vsi projekti, kjer stanje pripravljenosti investicijske dokumentacije ne bo omogočalo izvedbo projektov do konca leta 2015.

3.2. Razvojna prioriteta: Cestna in pomorska infrastruktura – KS

Uresničevanje splošnih ciljev

Cilji RP se uresničujejo preko specifičnih aktivnosti, ki so predvidene v okviru načrtovanih projektov na ravni prednostnih usmeritev:

3.2.1. Področje cest

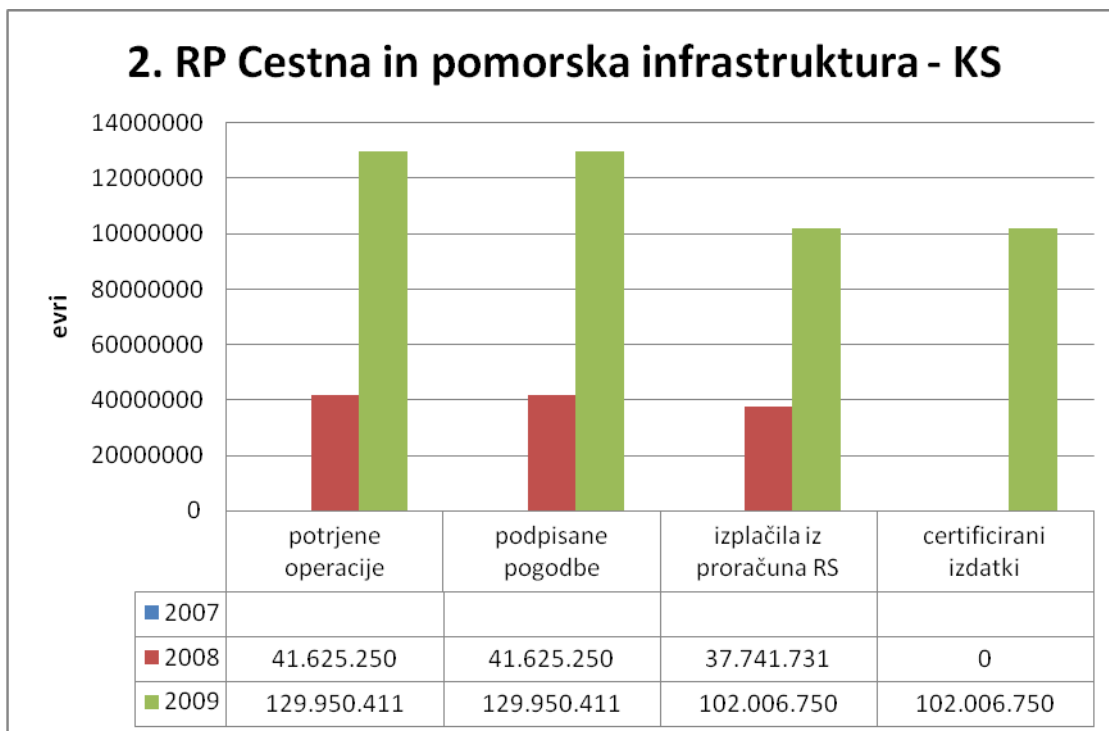
3.2.2. Področje pomorstva

Informacije o fizičnem in finančnem napredku razvojne prioritete

Finančni napredek razvojne prioritete

Tabela 22: Finančni napredek 2. razvojne prioritete

2. RP		stanje 31.12.09	% glede na pravice porabe		
			2007	2007-2009	2007-2013
Pravice porabe 2007-2013	EU del	241.370.738	-	-	-
	SLO del	42.594.837	-	-	-
	EU in SLO del	283.965.575	-	-	-
Pravice porabe 2007	EU del	15.646.529	-	-	6,5
	SLO del	2.761.153	-	-	6,5
	EU in SLO del	18.407.682	-	-	6,5
Pravice porabe 2007 - 2009	EU del	64.542.264	-	-	26,7
	SLO del	11.389.812	-	-	26,7
	EU in SLO del	75.932.076	-	-	26,7
Potrjene operacije - kumulativa (od 1.1.2007 do 31.12.2009)	EU del	129.950.411	830,5	201,3	53,8
	SLO del	0	-	-	-
	EU in SLO del	129.950.411	706,0	171,1	45,8
Podpisane pogodbe (od 1.1.2007 do 31.12.2009)	EU del	129.950.411	830,5	201,3	53,8
	SLO del	0	-	-	-
	EU in SLO del	129.950.411	706,0	171,1	45,8
	drugi viri	264.751.796	-	-	-
	skupaj	394.702.207	-	-	-
Plačila iz proračuna RS – kumulativa (od 1.1.2007 do 31.12.2009)	EU del	102.006.750	651,9	158,0	42,3
	SLO del	0	-	-	-
	EU in SLO del	102.006.750	554,2	134,3	35,9
Plačila iz proračuna RS - tekoče leto (od 1.1.2009 do 31.12.2009)	EU del	64.265.019	410,7	99,6	26,6
	SLO del	0	-	-	-
	EU in SLO del	64.265.019	349,1	84,6	22,6
Posredovani zahtevki za povračilo na Organ za potrjevanje do 31.12.2009 (kumulativa 1.1.07-31.12.09) - EU del		102.006.750	651,9	158,0	42,3
Certificirani zahtevki za povračilo na EK do 31.12.2009 (kumulativa 1.1.07-31.12.09) - EU del		102.006.749	651,9	158,0	42,3



Graf 4: Kumulativni prikaz napredka 2. razvojne prioritete

Doseganje ciljev in analiza napredka

Tabela 23: Potrjeni projekti na nivoju 2. razvojne prioritete v letu 2009

RAZVOJNA PRIORITETA	PREDNOSTNA USMERITVEV	Naziv operacije	Potrjena vrednost v letu 2009		
			Celotna potrjena vrednost	Sredstva KS	Nacionalni viri
2. CESTNA IN POMORSKA INFRASTRUKTURA - KS	2.1. Področje cest	2008SI161PR002 Izgradnja avtocestnega odseka Slivnica – Draženci (Avtocesta A4: Slivnica – Gruškovje)	278.243.345	88.325.161	189.918.184
		VREDNOST SKUPAJ ZA 2.1. PREDNOSTNO USMERITEVV 2009	278.243.345	88.325.161	189.918.184
POTRJENA VREDNOST SKUPAJ ZA 2. RAZVOJNO PRIORITETO V LETU 2009			278.243.345	88.325.161	189.918.184

V letu 2009 je bila v okviru prednostne usmeritve Področje cest potrjena ena operacija oziroma je bila izdana odločba Evropske komisije za projekt A4: Slivnica – Gruškovje: Slivnica – Draženci.

Informacije o fizičnem napredku razvojne prioritete

Tabela 24: Fizični napredek 2. razvojne prioritete

Šifra	Naziv kazalnika	Vrsta kazalnika	Merska enota	Izhodiščno stanje	Načrtovana vrednost	Dosežena vrednost		
				2007	2013	2007	2007 - 2008	2007 - 2009
1	Število projektov	Učinek	Število	0	5	0	1	2
2	Dolžina novozgrajenih AC odsekov na vseevropskih omrežjih - TEN	Učinek	km	398	463 (povečanje za 65)	0	17,2	37,05
3	Dolžina novozgrajene operativne obale	Učinek	m	3.358	5.158	0	0	0
4	Količina pretovora v Luki Koper	Rezultat	mio t	13	20,5	0	0	0
5	Nižji časovni stroški na leto zaradi izvedenih investicij v AC	Rezultat	mio €	0	36	0	7,76*	21,37*

Vir: CIS: centralni informacijski sistem; MzP

* izračun nižjih časovnih stroškov na letni ravni po izgradnji AC.

Prihodnje izvajanje in predvidene spremembe

V letu 2010 se bodo nadaljevale aktivnosti povezane s pripravo vloge za potrditev pomoči za naslednje projekte:

RAZVOJNA PRIORITETA	PREDNOSTNA USMERITEV	PROJEKT / podprojekt
2. CESTNA IN POMORSKA INFRASTRUKTURA	2.1. Področje cest	Avtocesta A2; BIČ-HRASTJE: etapa Pluska-Ponikve
		Avtocesta A2; BIČ-HRASTJE: etapa Ponikve-Hrastje

V okviru druge razvojne prioritete je na razpolago 241,4 milijonov EU sredstev, od česar je 206,8 milijonov odpadlo na izgradnjo avtocestnega križa, 34,5 milijona pa za izgradnjo operativnih obal v Luki Koper.

Razen problematike povezane z uvedbo vinjet se predvidene aktivnosti za izgradnjo avtocest izvajajo skladno s predvidevanji in v prvem obdobju predstavljajo eno bolj uspešnih področji z vidika črpanja sredstev. Po drugi strani je bilo na osnovi podrobnega pregleda možnosti financiranja operativnih obal iz naslova Kohezijskega sklada ugotovljeno, da takšno sofinanciranje ne bi bilo utemeljeno tako zaradi statusnih (problem državnih pomoči) kot finančnih razlogov (velikost finančne vrzeli). Glede na navedeno se bo predlagala sprememba OP ROPI, in sicer se ime razvojne prioritete spremeni v »Cestna infrastruktura -KS«, omenjena sredstva, ki so bila namenjena pomorstvu, pa se bodo prerazporedila.

Kakovostna analiza na ravni razvojne prioritete

V letu 2009 je izgrajen in predan prometu 19,85 km dolg odsek avtoceste Slivnica - Draženci. EK je 12.11.2009 izdala Odločbo o dodelitvi pomoči in s tem dodelila za ta projekt dobrih 88 mio EUR. Pri ostalih dveh projektih so bile v 2009 izvedene aktivnosti povezane z izdelavo projektne in investicijske dokumentacije ter pripravo vlog za potrditev pomoči. V letu 2009 je bila vloga za AC Pluska Ponikve posredovana v pregled na Jaspers (končno poročilo je bilo izdano 31.8.2009), konec leta 2009 pa v potrditev na EK. Razen problematike povezane z uvedbo vinjet se

predvidene aktivnosti za izgradnjo avtocest izvajajo skladno s predvidevanji in v prvem obdobju predstavljajo eno bolj uspešnih področji z vidika črpanja sredstev.

Večje težave in ukrepi za njihovo odpravo

V letu 2009 je Evropska Unija Evropska Unija ustavila postopek za ugotavljanje kršitev ob uvedbi vinjetnega sistema cestninjenja. S tem so se nadaljevali postopki potrjevanja vlog s področja PU 2.1 Področje cest.

Na projektu Izgradnja operativnih obal v Luki Koper je bilo na osnovi podrobnega pregleda možnosti financiranja operativnih obal iz naslova Kohezijskega sklada ugotovljeno, da takšno sofinanciranje ne bi bilo utemeljeno tako zaradi statusnih (problem državnih pomoči) kot finančnih razlogov (velikost finančne vrzeli). Glede na navedeno se bo pri spremembi OP ROPI spremenilo ime razvojne prioritete v »Cestna infrastruktura -KS«, omenjena sredstva, ki so bila namenjena pomorstvu pa se bodo prerazporedila.

3.1.2.Področje cest

Uresničevanje splošnih ciljev

Cilji PU se uresničujejo z izvajanjem specifičnih aktivnosti v okviru načrtovanih projektov.

Finančna tabela

Tabela 25: Finančni napredek prednostne usmeritve 2.1.

2. RP - PU 2.1.		stanje 31.12.09	% glede na pravice porabe		
			2007	2007-2009	2007-2013
Pravice porabe 2007-2013	EU del	206.840.911	-	-	-
	SLO del	36.501.338	-	-	-
	EU in SLO del	243.342.249	-	-	-
Pravice porabe 2007	EU del	13.408.180	-	-	6,5
	SLO del	2.366.150	-	-	6,5
	EU in SLO del	15.774.330	-	-	6,5
Pravice porabe 2007 - 2009	EU del	55.309.027	-	-	26,7
	SLO del	9.760.417	-	-	26,7
	EU in SLO del	65.069.444	-	-	26,7
Potrjene operacije – kumulativa (od 1.1.2007 do 31.12.2009)	EU del	129.950.411	969,2	235,0	62,8
	SLO del	0	-	-	-
	EU in SLO del	129.950.411	823,8	199,7	53,4
Podpisane pogodbe (od 1.1.2007 do 31.12.2009)	EU del	129.950.411	969,2	235,0	62,8
	SLO del	0	-	-	-
	EU in SLO del	129.950.411	823,8	199,7	53,4
	drugi viri	264.751.796	-	-	-
	skupaj	394.702.207	-	-	-
Plačila iz proračuna RS – kumulativa (od 1.1.2007 do 31.12.2009)	EU del	102.006.750	760,8	184,4	49,3
	SLO del	0	-	-	-
	EU in SLO del	102.006.750	646,7	156,8	41,9
Plačila iz proračuna RS - tekoče leto (od 1.1.2009 do 31.12.2009)	EU del	64.265.019	479,3	116,2	31,1
	SLO del	0	-	-	-
	EU in SLO del	64.265.019	407,4	98,8	26,4
Posredovani zahtevki za povračilo na Organ za potrjevanje do 31.12.2009 (kumulativa 1.1.07-31.12.09) - EU del		102.006.750	760,8	184,4	49,3
Certificirani zahtevki za povračilo na EK do 31.12.2009 (kumulativa 1.1.07-31.12.09) - EU del		102.006.749	760,8	184,4	49,3

V letu 2009 je bila v okviru prednostne usmeritve Področje cest potrjena ena operacija oziroma je bila izdana odločba Evropske komisije za projekt Avtocesta A4: Slivnica – Gruškovje: Slivnica – Draženci. Na nivoju prednostne usmeritve je tako dodeljenih že 62,8 % razpoložljivih sredstev kohezijskega sklada.

Prav tako je bilo na tej prednostni usmeritvi certificiranih 102.006.749 evrov posredovanih zahtevkov za povračilo, kar glede na skupne pravice porabe v programskem obdobju 2007 – 2013 predstavlja 49,3 %.

Vključeno ministrstvo

MzP – Direktorat za ceste

Opis izvajanja v letu 2009

Tabela 26a: Napredek v izvajanju projektov v okviru prednostne usmeritve 2.1. -1. del

Št. OP ROPI	Naziv projekta	Izvajanje v letu 2009
1	<u>Avtocesta A2; BIČ-HRASTJE: etapa Pluska-Ponikve 2009SI161PR003</u>	<p>Upravičenec je v prvi polovici leta 2009 nadaljeval s pripravo vloge za pridobitev kohezijskih sredstev ter jo dokončno uskladi s predstavniki pobude Jaspers. Končno poročilo je Jaspers izdal v začetku septembra in vloga je bila 9.10.2009 posredovana na EK. Dne 25.11.2009 je slovenska stran s strani EK prejela pripombe k vlogi s prvo prekinitvijo postopka potrjevanja vloge. V decembru je upravičenec pripravil dopolnitve vloge ter vsebinska pojasnila.</p> <p>Organ upravljanja je do konca leta 2009 pregledal in potrdil 4 razpisne dokumentacije za gradnjo v postopkih oddaje javnih naročil, od tega 3 ex-post.</p> <p>Dela na izgradnji so se pričela 2008 in bodo predvidoma končana v juniju 2010. V letu 2009 so se izvajala dela po petih izvajalskih pogodbah, in sicer je bilo do konca leta 2009 izvedenih 96,47% del za izgradnjo Tunela Leščevje, 89,26% del za izgradnjo Viadukta Ponikve, 82,40% del za izgradnjo Trase od 2+460 do 10+240, 98,69% del premostitvenih objektov ter 3,73% zaključnih del.</p>
2	<u>Avtocesta A2; BIČ-HRASTJE: etapa Ponikve-Hrastje</u>	<p>Upravičenec je v letu 2009 nadaljeval s pripravo vloge za pridobitev kohezijskih sredstev. Na prihodke in s tem na finančno vrzel ter višino prispevka Skupnosti je vplivala tako sprememba sistema cestninjenja, ki je bila v Sloveniji uvedena v letu 2008, kot tudi uvedba elektronskega cestninskega sistema, ki bo predvidoma uvedena do 1.1.2014. Glede na slednje bo upravičenec ponovno preračunal CBA analizo projekta in pripravil novo vlogo. Pri pripravi in uskladitvi vloge sodeluje tudi pobuda Jaspers.</p> <p>Organ upravljanja je do konca leta 2009 pregledal in potrdil 4 razpisne dokumentacije za gradnjo v postopkih oddaje javnih naročil, od tega 3 ex-post.</p> <p>Dela na izgradnji so se pričela 2008 in bodo predvidoma končana v juniju 2010. V letu 2009 so se izvajala dela po petih izvajalskih pogodbah, in sicer je bilo do konca leta 2009 izvedenih 88,60% del Viadukta Dole, 63,77% del za izgradnjo trase avtoceste, 89,86% del premostitvenih objektov in 1,49% zaključnih</p>
3	<u>Izgradnja avtocestnega odseka Beltinci – Lendava (Avtocesta A5: Beltinci – Pince) 2008SI161PR001</u>	<p>Evropska Komisija je dne 23.07.2008 izdala Odločbo Komisije o dodelitvi pomoči št. C(2008)3931.</p> <p>Organ upravljanja je do konca leta 2009 pregledal in potrdil eno razpisno dokumentacijo za gradnjo v postopku oddaje javnega naročila.</p> <p>Avtocestni odsek je bil predan prometu avgusta 2008, v letu 2009 je bil vse dni v uporabi. Sredstva Kohezijskega sklada so v celoti povrnjena. Zadnje povračilo iz EU sredstev je bilo narejeno 15.12.2009.</p>

Tabela 26b: Napredek v izvajanju projektov v okviru prednostne usmeritve 2.1.-2.del

Št. OP ROPI	Naziv projekta	Izvajanje v letu 2009
4	<u>Izgradnja avtocestnega odseka Slivnica – Draženci (Avtocesta A4: Slivnica – Gruškovje) 2008SI161PR002</u>	<p>Organ upravljanja je dne 28.5.2009 posredoval odgovore Evropski Komisiji na njene komentarje iz oktobra 2008 ter dopolnjeno vlogo za potrditev pomoči.</p> <p>Evropska Komisija je 12.11.2009 izdala Odločbo Komisije o dodelitvi pomoči št. C(2009)8986.</p> <p>Organ upravljanja je do konca leta 2009 pregledal in potrdil 3 razpisne dokumentacije za gradnjo v postopkih oddaje javnih naročil, od tega 2 ex-post.</p> <p>Gradnja avtocestnega odseka v skupni dolžini 19,85 km je bila zaključena v juliju 2009, odsek je bil predan v promet 16.7.2009.</p> <p>Sredstva Kohezijskega sklada so bila do konca leta 2009 povrnjena v deležu 68% dodeljenih sredstev.</p>

Tabela 27: Fizični napredek v okviru prednostne usmeritve 2.1.

Šifra	Naziv kazalnika	Vrsta kazalnika	Merska enota	Izhodiščno stanje	Načrtovana vrednost	Dosežena vrednost		
				2007	2013	2007	2007 - 2008	2007 - 2009
1	Število projektov	Učinek	Število	0	4	0	1	1
2	Dolžina novozgrajenih AC odsekov na vseevropskih omrežjih – TEN	Učinek	Km	398	463	0	17,2	37,05
5	Nižji časovni stroški na leto zaradi izvedenih investicij v AC	Rezultat	mio €	0	36	0	7,76*	21,37*

Vir: CIS: centralni informacijski sistem; MzP

* izračun nižjih časovnih stroškov na letni ravni po izgradnji AC.

Lizbonski cilji

Do konca leta 2009 sta bila potrjeni in izvedeni dve operaciji, in sicer Avtocesta A5; BELTINCI-PINCE: Beltinci-Lendava, v okviru katerega je bila zgrajena 17,2 km dolga štiripasovna avtocesta na odseku Beltinci – Lendava in Avtocesta A4; SLIVNICA-GRUŠKOVJE: Slivnica-Draženci, v okviru katerega je bila zgrajena 19,85 km dolga štiripasovna avtocesta na odseku Slivnica - Draženci. Skupaj je bilo za Lizbonske cilje potrjenih za 129.950.412 evrov.

Koda razsežnosti 1: Prednostna tema	Koda razsežnosti 2: Oblika Financiranja	Koda razsežnosti 3: Ozemlje	Koda razsežnosti 4: Gospodarska dejavnost	Koda razsežnosti 5: Lokacija	Znesek
Leto 2008					
21	01	05	11	SI011	41.625.250,00
Leto 2009					
21	1	5	11	SI012	88.325.161,00
SKUPAJ					129.950.411,00

Kvalitativna analiza

Največji dosežek v okviru izvajanja PU 2.1 v letu 2009 je bilo dokončanje gradnje 19,8 km dolge štiripasovne avtoceste na odseku Slivnica - Draženci ter predaja odseka v promet. Z izgradnjo so bile razbremenjene okoliške ceste, saj se je velika večina tranzitnega prometa preusmerila na avtocesto s tem se je tudi povečala varnost v prometu. Izpolnjeni so bili tudi pogoji za manjše obremenjevanje okolja z emisijami plinov iz stoječih kolon. EK je 12.11.2009 izdala Odločbo Komisije o dodelitvi pomoči in s tem dodelila za projekt dobrih 88 mio EUR.

Prav tako se je v letu 2009 pripravljala dokumentacija za prijavo ostalih dveh avtocestnih investicij iz OP ROPI. Na osnovi spremenjenega sistema cestninjenja je treba dokumentacijo dopolniti predvsem v delu analize stroškov in koristi. Na obeh avtocestnih odsekih so se v letu 2009 izvajala tudi gradbena dela.

Prihodnje izvajanje in predvidene spremembe

Seznam nedokončanih operacij in časovni raspored za njihov zaključek

	ZAČETEK GRADNJE	PREDAJA PROMETU
AC Pluska – Ponikve	2007	junij 2010
AC Ponikve – Hrastje	2007	junij 2010

Vloga za potrditev sredstev za avtocestni odsek Pluska – Ponikve je bila v oktobru 2009 posredovana na EK v potrditev, nakar so bile s strani EK poslane pripombe. Vloga projekta AC Ponikve – Hrastje je v zaključnem usklajevanju s pobudo Jaspers. Vloga naj bi bila posredovana na EK v potrditev v prvi polovici 2010.

3.2.1.Področje pomorstva

Uresničevanje splošnih ciljev

Cilji PU se uresničujejo z izvajanjem specifičnih aktivnosti v okviru načrtovanih projektov.

Finančna tabela

Tabela 28: Finančni napredek prednostne usmeritve 2.2.

2. RP - PU 2.2.		stanje 31.12.09	% glede na pravice porabe		
			2007	2007-2009	2007-2013
Pravice porabe 2007-2013	EU del	34.529.827	-	-	-
	SLO del	6.093.499	-	-	-
	EU in SLO del	40.623.326	-	-	-
Pravice porabe 2007	EU del	2.238.349	-	-	6,5
	SLO del	395.003	-	-	6,5
	EU in SLO del	2.633.352	-	-	6,5
Pravice porabe 2007 - 2009	EU del	5.302.063	-	-	15,4
	SLO del	935.658	-	-	15,4
	EU in SLO del	6.237.721	-	-	15,4
Potrjene operacije – kumulativa (od 1.1.2007 do 31.12.2009)	EU del	0	0,0	0,0	0,0
	SLO del	0	-	-	-
	EU in SLO del	0	0,0	0,0	0,0

* osnova: Pravice porabe 2007-2013

Finančne realizacije v letu 2009 ni bilo.

Vključeno ministrstvo

MZP – Direktorat za pomorstvo.

Opis izvajanja v letu 2009

MZP je pripravil analizo pravnih možnosti in načinov prijave projekta, kakor tudi analizo stroškov in koristi za projekt Gradnja operativnih obal v Luki Koper.

Tabela 29: Fizični napredek v okviru prednostne usmeritve 2.2.

Šifra	Naziv kazalnika	Vrsta kazalnika	Merska enota	Izhodiščno stanje	Načrtovana vrednost	Dosežena vrednost		
				2007	2013	2007	2007 - 2008	2007 - 2009
1	Število projektov	Učinek	Število	0	1	0	0	0
3	Dolžina novozgrajene operativne obale	Učinek	m	3.358	5.158	0	0	0
4	Količina pretovora v Luki Koper	Rezultat	v mio ton	13	20.5	0	0	0

Vir: CIS: centralni informacijski sistem; MzP

Lizbonski cilji

V letu 2009 ni bilo potrjenih projektov v okviru te prednostne usmeritve, zato informacije o doseganju lizbonskih ciljev ni moč podati.

Kvalitativna analiza

MZP je pripravil analizo pravnih možnosti in načinov prijave projekta, kakor tudi analizo stroškov in koristi za projekt Gradnja operativnih obal v Luki Koper. Na podlagi rezultatov teh analiz je MZP sklenilo, da projekt ne bo prijavljen za sofinanciranje iz KS. O tem je bila EK obveščena na 3. NO za OP ROPI in OP RR.

Prihodnje izvajanje in predvidene spremembe

Na osnovi podrobnega pregleda možnosti financiranja operativnih obal iz naslova Kohezijskega sklada je bilo ugotovljeno, da takšno sofinanciranje ne bi bilo utemeljeno tako zaradi statusnih (problem državnih pomoči) kot finančnih razlogov (velikost finančne vrzeli).

Glede na navedeno se je v predlogu spremembe OP ROPI ime razvojne prioritete spremenilo v »Cestna infrastruktura -KS«, sredstva, ki so bila namenjena pomorstvu, pa naj se bi prerazporedila kot sledi:

- 14,09 milijona evrov na izgradnjo avtocest v okviru iste razvojne prioritete,
- 6 milijona evrov naj se bi preneslo na razvojno prioriteto 7 Tehnična pomoč
- preostalih 14,44 milijona evrov pa na se bi preneslo na peto razvojno prioriteto »Varstvo okolja – področje voda«.

3.3. Razvojna prioriteta: Prometna infrastruktura – ESRR

Uresničevanje splošnih ciljev

Cilji RP se uresničujejo preko prednostnih usmeritev:

3.3.1. Področje cest

3.3.2. Področje javnega potniškega prometa

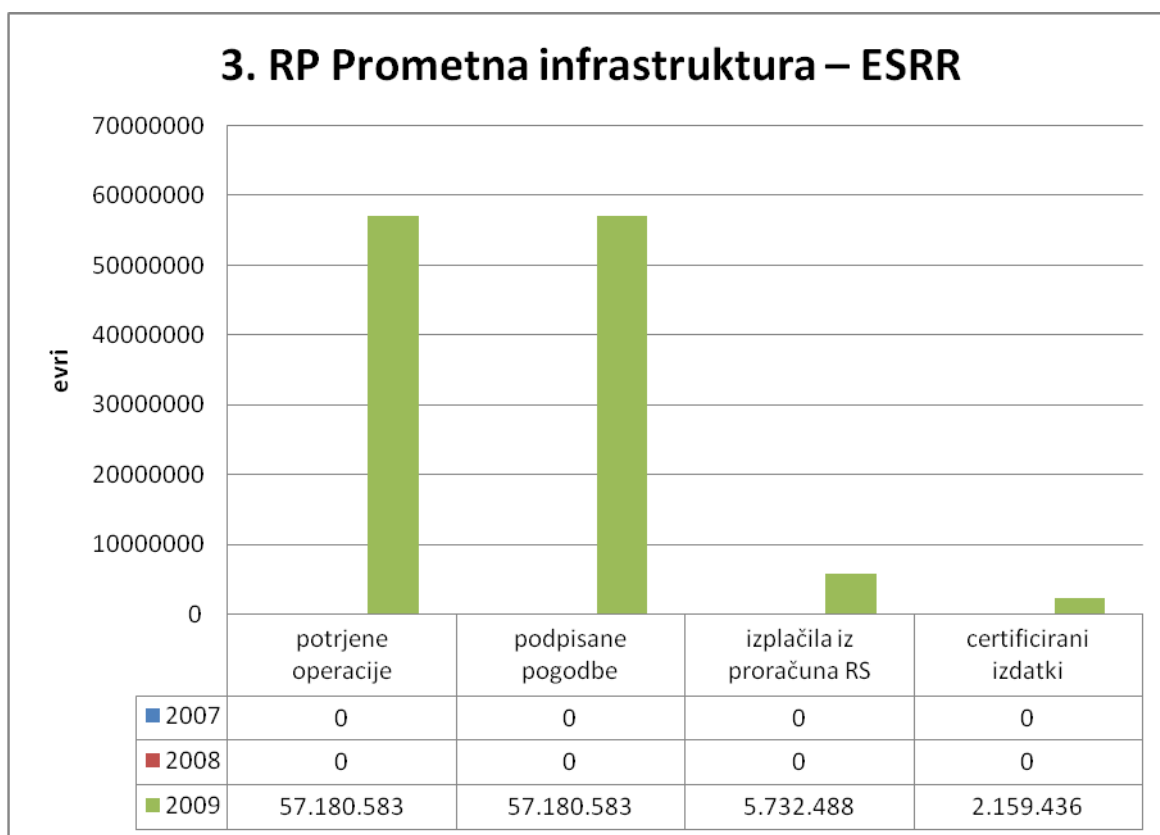
3.3.3. Področje letalske in letališke infrastrukture

Informacije o fizičnem in finančnem napredku razvojne prioritete

Finančni napredek razvojne prioritete

Tabela 30: Finančni napredek 3. razvojne prioritete

3. RP		stanje 31.12.09	% glede na pravice porabe		
			2007	2007-2009	2007-2013
Pravice porabe 2007-2013	EU del	224.029.886	-	-	-
	SLO del	39.534.686	-	-	-
	EU in SLO del	263.564.572	-	-	-
Pravice porabe 2007	EU del	12.024.435	-	-	5,4
	SLO del	2.121.959	-	-	5,4
	EU in SLO del	14.146.394	-	-	5,4
Pravice porabe 2007 - 2009	EU del	56.529.289	-	-	25,2
	SLO del	9.975.757	-	-	25,2
	EU in SLO del	66.505.046	-	-	25,2
Potrjene operacije - kumulativa (od 1.1.2007 do 31.12.2009)	EU del	57.180.583	475,5	101,2	25,5
	SLO del	10.090.391	-	-	-
	EU in SLO del	67.270.974	475,5	101,2	25,5
Podpisane pogodbe (od 1.1.2007 do 31.12.2009)	EU del	57.180.583	475,5	101,2	25,5
	SLO del	10.090.391	-	-	-
	EU in SLO del	67.270.974	475,5	101,2	25,5
	drugi viri	24.374.773	-	-	-
	skupaj	91.645.747	-	-	-
Plačila iz proračuna RS – kumulativa (od 1.1.2007 do 31.12.2009)	EU del	5.732.488	47,7	10,1	2,6
	SLO del	586.315	-	-	-
	EU in SLO del	6.318.803	44,7	9,5	2,4
Plačila iz proračuna RS - tekoče leto (od 1.1.2009 do 31.12.2009)	EU del	5.732.488	47,7	10,1	2,6
	SLO del	586.315	-	-	-
	EU in SLO del	6.318.803	44,7	9,5	2,4
Posredovani zahtevki za povračilo na Organ za potrjevanje do 31.12.2009 (kumulativa 1.1.07-31.12.09) - EU del		2.363.784	23,2	4,9	1,2
Certificirani zahtevki za povračilo na EK do 31.12.2009 (kumulativa 1.1.07-31.12.09) - EU del		2.159.436	18,0	3,8	1,0



Graf 5: Kumulativni pregled izvajanja 3. razvojne prioritete

Doseganje ciljev in analiza napredka

Tabela 31a: Potrjeni projekti na nivoju 3. razvojne prioritete v letu 2009 -1. del

RAZVOJNA PRIORITETA	PREDNOSTNA USMERITVEV	Naziv operacije	Potrjena vrednost		
			Celotna vrednost	Sredstva ESRR	Nacionalni viri
3. PROMETNA INFRASTRUKTUR A - ESRR 3. PROMETNA INFRASTRUKTUR A - ESRR	3.1 Področje cest	Poljanska obvoznica Škofje Loke	43.127.305	27.035.809	16.091.496
		Sanacija brežine »Pod Ključem« na cesti G2-102, odsek 1040, Peršeti – Most na Soči, od km 5,630 do km 5,960	2.586.991	1.975.318	611.673
		Ureditev izvennivojskega križanja regionalne ceste R2-441/1298 z železniško progo Ormož – Hodoš v Murski Soboti	12.757.393	4.592.538	8.164.855

Tabela 31b: Potrjeni projekti na nivoju 3. razvojne prioritete v letu 2009 -2. del

RAZVOJNA PRIORITETA	PREDNOSTNA USMERITVEV	Naziv operacije	Potrjena vrednost			
			Celotna vrednost	Sredstva ESRR	Nacionalni viri	
3. PROMETNA INFRASTRUKTUR A - ESRR 3. PROMETNA INFRASTRUKTUR A - ESRR	3.1 Področje cest	Rekonstrukcija ceste R1-215/1162 Trebnje – Mokronog od km 1+188 do km 1+975 (ureditev izvennivojskega križanja Zijavnica) z železniško progo Sevnica – Trebnje	3.233.306	2.174.641	1.058.665	
		Ureditev križanja ceste R2-420 na odseku 1335 (od km 4,750 do km 5,750) in lokalne ceste LC 024260 z železniško progo Dobova–Ljubljana v območju naselja Dobova	7.420.540	4.818.339	2.602.201	
		Izgradnja kolesarske povezave Rogaška Slatina - Podčetrtek - Bistrica ob Sotli, odsek Podčetrtek - Imeno	1.538.816	1.194.439	344.377	
		Ureditev kolesarskega prometa na trasi daljinske poti Gozd Martuljek - Jesenice	2.372.695	1.648.949	723.746	
		Kolesarska povezava Brezovica-Vrhnika-Logatec (pododsek 3)	2.090.066	1.568.398	521.668	
		Kolesarska povezava Jesenice – Lesce – Bled (pododseki 1, 3, 5 in 6)	1.507.495	1.054.288	453.207	
		<i>VREDNOST SKUPAJ ZA 3.1. PREDNOSTNO USMERITEVV 2009</i>			<i>76.634.607</i>	<i>46.062.719</i>
	3.3 Letalska in letališka infrastruktura	Posodobitev letališke infrastrukture na letališču Maribor	15.278.596	11.117.865	4.160.731	
	<i>VREDNOST SKUPAJ ZA 3.3. PREDNOSTNO USMERITEVV 2009</i>			<i>15.278.596</i>	<i>11.117.865</i>	<i>4.160.731</i>
	POTRJENA VREDNOST SKUPAJ ZA 3. RAZVOJNO PRIORITETO V LETU 2009			91.913.203	57.180.584	34.732.619

Do presečnega datuma je bilo v okviru razvojne prioritete izdanih 10 odločb o potrditvi sredstev v okviru OP ROPI.

Devet odločb je bilo izdanih v okviru prednostne usmeritve področje cest, ena pa iz prednostne usmeritve letalske in letališke infrastrukture. Skupno je bilo do sedaj potrjenih za 57 milijonov evrov projektov, kar znaša 25,5% razpoložljivih sredstev.

V letu 2009 so bile tako s strani OU izdane odločbe o potrditvi pomoči za naslednje projekte: Poljanska obvoznica Škofje Loke, Sanacija brežine »Pod Ključem« na cesti

G2-102, Modernizacija infrastrukture na Letališču Maribor, Ureditve izvenivojskih križanj v Murski Soboti (R2 441/1298), Zijavnica in Dobova ter Izgradnja kolesarskih povezav Jesenice-Lesce-Bled, Brezovica - Vrhnika – Logatec, Rogaška Slatina - Podčetrtek - Bistrica ob Sotli in Gozd Martuljek – Jesenice. Na veliki večini projektov so izvajalske pogodbe že podpisane, tako da gradnja napreduje skladno z pogodbenimi roki.

Vloga za projekt enotne vozovnice, ki je predmet sofinanciranja na drugi prednostni usmeritvi, je v fazi dopolnjevanja in usklajevanja med Ministrstvom za promet in organom upravljanja.

Informacije o fizičnem napredku razvojne prioritete

Tabela 32: Fizični napredek 3. razvojne prioritete

Šifra	Naziv kazalnika	Vrsta kazalnika	Merska enota	Izhodiščno stanje	Načrtovana vrednost	Dosežena vrednost		
				2007	2013	2007	2007 - 2008	2007 - 2009
1	Število projektov	Učinek	Število	0	10 (30*)	0	0	0
2	Dolžina novozgrajenih cest	Učinek	km	5.823	5.843 (povečanje za 20)	0	0	0
	Dolžina posodobljenih cest	Učinek	km	0	130 (35**)	0	0	0
3	Število novozgrajenih izvenivojskih križanj	Učinek	Število	0	10	0	0	0
4	Dolžina novozgrajenih kolesarskih stez	Učinek	km	263	331 (294***)	0	0	3,1
5	Dolžina posodobljenih kolesarskih stez	Učinek	km	0	37	0	0	0
	Nižji časovni stroški na leto zaradi izvedenih investicij v ceste****	Rezultat	mio €	0	47	0	0	0
6	Povečanje zmogljivosti kontrole zračnega prometa	Rezultat	premiki /uro	80	102	0	0	0

Vir: CIS: centralni informacijski sistem; SURS: Statistični urad RS; MzP

*Število projektov (število prijav) je določeno na osnovi dogovorov na tehničnem sestanku v Bruslju (10.10.2007) o načinu izvajanja projektov Cestna infrastruktura ESRR in skladno s seznanitvijo NO OP ROPI na 1. seji dne 6.12.2007. Kvota 30-ih projektov obsega izgradnjo 10 izvenivojskih križanj, izgradnjo oziroma posodobitev šestih kolesarskih povezav, izgradnjo obvoznice Bled, izgradnjo obvoznice Škofljica (posodobitev cestne povezave Ljubljana-Škofljica-Kočevje), po tri projekte na cestnih povezavah Jeprca-Zminec-Želin in Želin-Peršeti-Kobarid-Robič ter projekt 3. razvojne osi na področju cest. V okviru PU 3.2 bo izveden projekt enotne vozovnice in na PU 3.3 Projekt posodobitve letališke infrastrukture na letališču Maribor, upoštevani pa so tudi trije projekti KZPS, ki bodo glede na opisano v poglavju 3.3.3. izločeni iz OP.

**Pravilna navedba je 35 km, kar je usklajena dolžina posodobljenih cest glede na zgoraj opisano delitev projektov posodobitve cestnih povezav Jeprca-Zminec-Želin in Želin-Peršeti-Kobarid-Robič

*** Pravilna navedba je 294 km, ker je pri pripravi kazalnikov OP ROPI prišlo do napake; izhodiščno stanje novozgrajenih in posodobljenih kolesarskih poti se poveča za 68 – 31 km novozgrajenih in 37 km posodobljenih kolesarskih stez, tako da načrtovana vrednost novozgrajenih kolesarskih stez v letu 2013 znaša 263 km + 31 km = 294 km.

****Ime kazalnika v dokumentu OP ROPI je zaradi pomote pri pisanju dokumenta napačno, pravilno je tu navedeno ime.

Vse zgoraj navedene spremembe bodo predmet usklajevanja z Evropsko Komisijo in bodo, v kolikor bo tako dogovorjeno, vključene v spremembo OP ROPI. Zaradi predvidenih sprememb prednostnih usmeritev obstaja možnost naknadnih sprememb, ki jih tu ne prikazujemo, bodo pa po uskladitvi z EK predstavljene v naslednjem letnem poročilu.

Prihodnje izvajanje in predvidene spremembe

V letu 2010 se bo nadaljevalo izvajanje oz. gradnja na projektih za katere so bile v letu 2009 izdane odločbe o potrditvi sredstev iz ESRR.

Na projektih Izgradnja kolesarske povezave Parenzana, Izgradnja kolesarske povezave Miren-Vrtojba-Kanal, Enotna vozovnica (Integrirani javni potniški promet), Izvenivojsko križanje Pušenci in Rekonstrukcija ceste G2-106/0261 Škofljica-Rašica se bodo izvajale aktivnosti povezane s pripravo vlog za potrditev pomoči in razpisnih dokumentacij. Prav tako je v fazi priprave projektna in investicijska dokumentacija za projekte, ki bodo vključeni na indikativno listo projektov ob spremembi OP ROPI.

Projekt Kontrola zračnega letenja se ne bo sofinanciral v okviru OP ROPI, saj je finančna vrzel minimalna.

Kakovostna analiza na ravni razvojne prioritete

V letu 2009 so se začeli projekti intenzivno izvajati, dodeljena je bila dobra četrtina EU sredstev za to RP, temu pa sledi tudi izvajanje teh projektov na terenu.

Večje težave in ukrepi za njihovo odpravo

V letu 2009 ni bilo večjih težav pri izvajanju projektov za katere so bile izdane odločbe o potrditvi sredstev.

Pri projektih, ki so v fazi priprave, se pojavljajo predvsem problemi pri umeščanju projektov v prostor in odkupu zemljišč, kar onemogoča pravočasno pripravo projektne in investicijske dokumentacije. V ta namen Vlada RS sicer pripravlja nov Zakon o umeščanju prometne, energetske in vodne infrastrukture v prostor, ki bo pomembno prispeval k zmanjšanju teh težav, ne glede na to, pa so določena področja soočena z resnimi tveganji za pravočasno izvedbo. Takšen primer so investicije na področju razvojnih osi v okviru te razvojne prioritete, kjer bi bila Slovenija, v primeru nadaljevanja obstoječih trendov, najprej soočena s potencialno izgubo sredstev.

Prav zaradi tega se bo pri spremembi OP ROPI spremenila indikativna lista projektov katera bi se prilagodila glede na izvedljivost projektov v časovnem okviru izvajanja OP ROPI. Iz indikativne liste projektov se bo izključilo projekte, ki ne zagotavljajo pravočasne izvedbe, vključilo pa se bo nove projekte, ki zagotavljajo tako skladnost s cilji OP kot učinkovitejše črpanje EU sredstev.

3.3.1. Področje cest

Uresničevanje splošnih ciljev

Cilji PU se uresničujejo z izvajanjem specifičnih aktivnosti v okviru načrtovanih projektov.

Finančna tabela

Tabela 33: Finančni napredek prednostne usmeritve 3.1.

3. RP - PU 3.1.		stanje 31.12.09	% glede na pravice porabe		
			2007	2007-2009	2007-2013
Pravice porabe 2007-2013	EU del	189.762.790	-	-	-
	SLO del	33.487.551	-	-	-
	EU in SLO del	223.250.341	-	-	-
Pravice porabe 2007	EU del	10.185.205	-	-	5,4
	SLO del	1.797.389	-	-	5,4
	EU in SLO del	11.982.594	-	-	5,4
Pravice porabe 2007 - 2009	EU del	47.882.699	-	-	25,2
	SLO del	8.449.889	-	-	25,2
	EU in SLO del	56.332.588	-	-	25,2
Potrjene operacije – kumulativa (od 1.1.2007 do 31.12.2009)	EU del	46.062.718	452,3	96,2	24,3
	SLO del	8.128.715	-	-	-
	EU in SLO del	54.191.433	452,3	96,2	24,3
Podpisane pogodbe (od 1.1.2007 do 31.12.2009)	EU del	46.062.718	452,3	96,2	24,3
	SLO del	8.128.715	-	-	-
	EU in SLO del	54.191.433	452,3	96,2	24,3
	drugi viri	22.176.018	-	-	-
	skupaj	76.367.451	-	-	-
Plačila iz proračuna RS - kumulativa (od 1.1.2007 do 31.12.2009)	EU del	5.621.988	55,2	11,7	3,0
	SLO del	566.815	-	-	-
	EU in SLO del	6.188.803	51,6	11,0	2,8
Plačila iz proračuna RS - tekoče leto (od 1.1.2009 do 31.12.2009)	EU del	5.621.988	55,2	11,7	3,0
	SLO del	566.815	-	-	-
	EU in SLO del	6.188.803	51,6	11,0	2,8
Posredovani zahtevki za povračilo na Organ za potrjevanje do 31.12.2009 (kumulativa 1.1.07-31.12.09) - EU del		2.363.784	23,2	4,9	1,2
Certificirani zahtevki za povračilo na EK do 31.12.2009 (kumulativa 1.1.07-31.12.09) - EU del		2.159.436	21,2	4,5	1,1

Vključeno ministrstvo

MzP – Direktorat za ceste

Opis izvajanja v letu 2009

Tabela 34a: Napredek v izvajanju projektov v okviru prednostne usmeritve 3.1.-1.del

Št. OP ROPI	Naziv projekta	Izvajanje v letu 2009
2 ¹	Poljanska obvoznica Škofija Loka	<p>Jaspers je dne 5.2.2009 k vlogi podal končno poročilo. SVLR je kot organ upravljanja dne 2.4.2009 izdala Odločbo št. ESRR OP ROPI/3/1/Poljanska obvoznica/0 o dodelitvi sredstev. Zaradi spremembe višine upravičenih stroškov je SVLR dne 9.11.2009 izdala Odločbo št. ESRR OP ROPI/3/1/Poljanska obvoznica/1 o spremembi prvotne odločbe o dodelitvi sredstev.</p> <p>Organ upravljanja je do konca leta 2009 pregledal in potrdil 2 razpisni dokumentaciji za gradnje v postopkih oddaje javnih naročil.</p> <p>V letu 2009 se je pričela gradnja 1. faze (od skupno dveh) obvoznice, od Ljubljanske ceste do predora pod Stenom in v skladu s podpisano izvajalsko pogodbo je izvedeno 8,9 % gradbenih del.</p> <p>Pravnomočno gradbeno dovoljenje je pridobljeno za 2. in 4. podetapo 1. faze ter za 2. fazo. Za 3. podetapo 1. faze je ponovno v teku postopek parcelacije za sporno zemljišče.</p>
3 ²	Sanacija brežine »Pod Ključem« na cesti G2-102, odsek 1040, Peršeti – Most na Soči, od km 5,630 do km 5,960	<p>SVLR je kot organ upravljanja dne 7.10.2009 izdala Odločbo št. ESRR OP ROPI/3/1/Pod Ključem/0 o dodelitvi sredstev.</p> <p>Organ upravljanja je do konca leta 2009 pregledal in potrdil eno razpisno dokumentacijo za gradnjo v postopku oddaje javnega naročila.</p> <p>Z gradnjo je izvajalec pričel v tretjem četrtletju 2009. V letu 2009 so izvedeni vsi piloti in temelji za galerijo oz. 27,4 % gradbenih del po podpisani izvajalski pogodbi.</p>
5 ³	Ureditev izvenivojskega križanja regionalne ceste R2-441/1298 z železniško progo Ormož–Hodoš v Murski Soboti	<p>Končno poročilo pobude Jaspers je bilo izdano 11.5.2009. SVLR je kot organ upravljanja dne 3.7.2009 izdala Odločbo št. ESRR OP ROPI/3/1/Murska Sobota(R2-441)/0 o dodelitvi sredstev.</p> <p>Organ upravljanja je do konca leta 2009 pregledal in potrdil eno razpisno dokumentacijo za gradnjo v postopku oddaje javnega naročila.</p> <p>Konec aprila 2009 je bila podpisana pogodba z izvajalcem. Projekt poteka skladno s terminskim planom.</p> <p>Po podpisani izvajalski pogodbi v letu 2009 realizirano 69,6 % gradbenih del. Gradnja železniškega objekta 4-1 je zaključena, izvedeni so podporni zidovi v območju rondoja, zgrajen je nov most čez Ledavo 3-1 ter Industrijska cesta odsek 2-3.</p>

¹ Pod projektom Posodobitev cestne povezave Jeprca-Zminec-Želin je v okviru OP ROPI predvidena izvedba treh projektov: [Poljanska obvoznica Škofje Loke](#), obvoznica Gorenje vasi in posodobitev-novogradnja ceste na odseku Cerkno-Hotavlje.

² Pod projektom Posodobitev cestne povezave Želin - Peršeti - Kobarid – Robič je v okviru OP ROPI predvidena izvedba treh projektov: obvoznica Tolmina, rekonstrukcija ceste na odseku Tolmin-Most na Soči in posodobitev ceste na odseku Bača-Dolenja Trebuša. [Sanacija brežine »Pod Ključem«](#) predstavlja drugi projekt od navedenih.

Tabela 34b: Napredek v izvajanju projektov v okviru prednostne usmeritve 3.1.-2.del

Št. OP ROPI	Naziv projekta	Izvajanje v letu 2009
5 ³	Rekonstrukcija ceste R1-215/1162 Trebnje – Mokronog od km 1+188 do km 1+975 (ureditev izvennivojskega križanja Zijavnica) z železniško progo Sevnica – Trebnje	<p>SVLR je kot organ upravljanja dne 16.9.2009 izdala Odločbo št. ESRR OP ROPI/3/1/Zijavnica/0 o dodelitvi sredstev.</p> <p>Organ upravljanja je do konca leta 2009 pregledal in potrdil eno razpisno dokumentacijo za gradnjo v postopku oddaje javnega naročila.</p> <p>V juliju je bila podpisana pogodba z izvajalcem. Projekt poteka skladno s terminskim planom. V skladu s podpisano izvajalsko pogodbo realizirano 59,11 % gradbenih del.</p>
5 ³	Ureditev križanja ceste R2-420 na odseku 1335 (od km 4,750 do km 5,750) in lokalne ceste LC 024260 z železniško progo Dobova–Ljubljana v območju naselja Dobova	<p>SVLR je kot organ upravljanja dne 5.11.2009 izdala Odločbo št. ESRR OP ROPI/3/1/Dobova/0 o dodelitvi sredstev.</p> <p>Organ upravljanja je do konca leta 2009 pregledal in potrdil eno razpisno dokumentacijo za gradnjo v postopku oddaje javnega naročila.</p> <p>V septembru je bila podpisana pogodba z izvajalcem del. Po podpisani izvajalski pogodbi je bilo izvedeno 12,5 % gradbenih del.</p>
7 ⁴	Izgradnja kolesarske povezave Rogaška Slatina - Podčetrtek - Bistrica ob Sotli, odsek Podčetrtek - Imeno	<p>SVLR je kot organ upravljanja dne 7.10.2009 izdala Odločbo št. ESRR OP ROPI/3/1/kolesarska povezava Podčetrtek - Imeno/0 o dodelitvi sredstev.</p> <p>Organ upravljanja je do konca leta 2009 za celoten projekt pregledal in potrdil 3 razpisne dokumentacije za gradnje v postopkih oddaje javnih naročil.⁵</p> <p>V letu 2009 zaključena gradnja odseka Podčetrtek-Imeno ob R1-219/1239, od km 12.050 do km 12.250 (200 m) in v teku gradnja odseka Podčetrtek-Imeno ob R1-219/1239, od km 11.274 do km 12.050 in od km 12.250 do km 12.370.</p>
7 ⁴	Ureditev kolesarskega prometa na trasi daljinske poti Gozd Martuljek - Jesenice	<p>SVLR je kot organ upravljanja dne 5.11.2009 izdala Odločbo št. ESRR OP ROPI/3/1/kolesarska povezava Gozd Martuljek - Jesenice/0 o dodelitvi sredstev za projekt.</p> <p>Organ upravljanja je do konca leta 2009 pregledal in potrdil 3 razpisne dokumentacije za gradnje v postopkih oddaje javnih naročil.⁵</p> <p>V letu 2009 zgrajen odsek samostojne kolesarske poti Gozd Martuljek-Jesenice, od km 17.014 do km 19.224 (2.210 m).</p>

³ Pod projektom Izgradnja zunajnivojskih križanj glavnih in regionalnih cest z železniškimi progami je v okviru OP ROPI predvidena izvedba desetih projektov.

⁴ Pod projektom Izgradnja kolesarskih povezav je predvidenih šest projektov.

⁵ Organ upravljanja je do konca leta 2009 pregledal in potrdil eno razpisno dokumentacijo v postopku oddaje javnega naročila za dobavo in montažo informacijskih e-tabel. Izvedeno je skupno javno naročilo za kolesarsko povezavo Rogaška Slatina-Podčetrtek-Bistrica ob Sotli ter kolesarsko povezavo Kranjska Gora-Jesenice.

Tabela 34c: Napredek v izvajanju projektov v okviru prednostne usmeritve 3.1.-3.del

Št. OP ROPI	Naziv projekta	Izvajanje v letu 2009
7 ⁴	Kolesarska povezava Brezovica-Vrhnika-Logatec (pododsek 3)	<p>SVLR je kot organ upravljanja dne 20.11.2009 izdala Odločbo št. ESRR OP ROPI/3/1/kolesarska povezava Brezovica-Vrhnika-Logatec/0 o dodelitvi sredstev.</p> <p>Organ upravljanja je do konca leta 2009 pregledal in potrdil dve razpisni dokumentaciji za gradnjo v postopku oddaje javnih naročil.</p> <p>V letu 2009 zaključena gradnja etape ob R2-409/0300, od km 8.617 do km 9.260 (643 m) in začetek gradnje etape ob R2-409/0300, od km 8,160 do km 8.617.</p>
7 ⁴	Kolesarska povezava Jesenice – Lesce – Bled (pododseki 1, 3, 5 in 6)	<p>SVLR je kot organ upravljanja dne 23.12.2009 izdala Odločbo št. ESRR OP ROPI/3/1/kolesarska povezava Jesenice – Lesce - Bled/0 o dodelitvi sredstev.</p> <p>Organ upravljanja je do konca leta 2009 pregledal in potrdil eno razpisno dokumentacijo za gradnjo v postopku oddaje javnega naročila.</p> <p>Izvajalec del še ni izbran, zato se dela še niso začela.</p>
7 ⁴	Kolesarska povezava Pot prijateljstva in zdravja Porečanka (Parezana)	<p>Zaradi zapletov pri terminski izvedbi projekta (pridobivanje zemljišč) je upravičenec, to je Direkcija Republike Slovenije za ceste, vlogo začasno umaknila iz postopka potrjevanja. Ko bo projekt ustrezno pripravljen, bodo v potrditev posredovali novo vlogo.</p> <p>Organ upravljanja je do konca leta 2009 pregledal in potrdil eno razpisno dokumentacijo za gradnjo v postopku oddaje javnega naročila.</p> <p>Izvajalec del še ni izbran, zato se dela še ne izvajajo.</p>
7 ⁴	Kolesarska povezava Miren-Vrtojba-Nova Gorica-Kanal (odsek Solkan-Plave)	<p>Upravičenec je tekom leta pripravljala vlogo za potrditev pomoči ter jo konec oktobra posredoval v potrditev na organ upravljanja.</p> <p>Razpisne dokumentacije so v pripravi.</p> <p>Izvajalec del še ni izbran, zato se dela še ne izvajajo.</p>

Izvajanje prednostne usmeritve

Tabela 35: Fizični napredek v okviru prednostne usmeritve 3.1.

Šifra	Naziv kazalnika	Vrsta kazalnika	Merska enota	Izhodiščno stanje	Načrtovana vrednost	Dosežena vrednost		
				2007	2013	2007	2007 - 2008	2007 - 2009
1	Število projektov	Učinek	Število	0	25*	0	0	0
2	Dolžina novozgrajenih cest	Učinek	km	5.823	5.843 (povečanje za 20)	0	0	0
	Dolžina posodobljenih cest			0	130 (35**)	0	0	0
3	Število novozgrajenih izvennivojskih križanj	Učinek	Število	0	10	0	0	0
4	Dolžina novozgrajenih kolesarskih stez	Učinek	km	263	331 (294***)	0	0	3,1
	Dolžina posodobljenih kolesarskih stez			0	37	0	0	0
5	Nižji časovni stroški na leto zaradi izvedenih investicij v ceste****	Rezultat	mio €	0	47	0	0	0

Vir: CIS: centralni informacijski sistem; MzP

*Število projektov (število prijav) je določeno na osnovi dogovorov na tehničnem sestanku v Bruslju (10.10.2007) o načinu izvajanja projektov Cestna infrastruktura ESRR in skladno s seznanitvijo NO OP ROPI na 1. seji dne 6.12.2007. Kvota 25-ih projektov obsega izgradnjo 10 izvennivojskih križanj, izgradnjo oziroma posodobitev šestih kolesarskih povezav, izgradnjo obvoznice Bled, izgradnjo obvoznice Škofljica (posodobitev cestne povezave Ljubljana-Škofljica-Kočevje), po tri projekte na cestnih povezavah Jeprca-Zminc-Zelin in Zelin-Peršeti-Kobarid-Robič ter projekt 3. razvojne osi na področju cest.

**Dolžina posodobljenih cest je usklajena glede na zgoraj opisano delitev projektov posodobitve cestnih povezav Jeprca-Zminc-Zelin in Zelin-Peršeti-Kobarid-Robič.

*** Pravilna navedba je 294 km, ker je pri pripravi kazalnikov OP ROPI prišlo do napake; izhodiščno stanje novozgrajenih in posodobljenih kolesarskih poti se poveča za 68 – 31 km novozgrajenih in 37 km posodobljenih kolesarskih stez, tako da načrtovana vrednost novozgrajenih kolesarskih stez v letu 2013 znaša 263 km + 31 km = 294 km.

**** Ime kazalnika v dokumentu OP ROPI je zaradi pomote pri pisanju dokumenta napačno, pravilno je tu navedeno ime.

Vse zgoraj navedene spremembe bodo predmet usklajevanja z Evropsko Komisijo in bodo, v kolikor bo tako dogovorjeno, vključene v spremembo OP ROPI. Zaradi predvidenih sprememb prednostnih usmeritev obstaja možnost naknadnih sprememb, ki jih tu ne prikazujemo, bodo pa po uskladitvi z EK predstavljene v naslednjem letnem poročilu.

Kvalitativna analiza

Projekti na področju državnih cest časovno zaostajajo pri izvedbi, zaradi različnih razlogov. Ena od glavnih težav je umeščanje v prostor, kjer se upravičenec srečuje s problemi pridobivanja zemljišč, kakor tudi z izredno dolgotrajnim zakonodajnim postopkom, kar onemogoča pravočasno pripravo projektne dokumentacije. V letu 2009 se je pripravilo večje število vlog, predvsem na projektih, kjer problematike na področju umeščanja v prostor ni. V letu 2009 je OU izdal 9 odločb o dodelitvi sredstev in sicer za projekte Poljanska obvoznica Škofje Loke, Sanacija brežine »Pod Ključem« na cesti G2-102, Izgradnja izvennivojskih križanj Murska Sobota (R2-441), Zijavica in Dobova ter Izgradnja kolesarskih povezav Jesenice–Lesce–Bled, Brezovica–Vrhniko–Logatec, Rogaška Slatina–Podčetrtek–Bistrica ob Sotli in Gozd Martuljek–Jesenice.

Prihodnje izvajanje in predvidene spremembe

Skupno je bilo do sedaj potrjenih za 57 milijonov evrov projektov, kar znaša 25,5% razpoložljivih sredstev. Predvidena dinamika porabe sredstev kaže na opazno tveganje za pravočasno porabo sredstev, kar izhaja predvsem iz prej omenjenih problemov z umeščanjem projektov v prostor.

Zaradi teh težav bi se naj pri spremembi OP ROPI spremenila indikativna lista projektov katera bi se prilagodila glede na izvedljivost projektov v časovnem okviru izvajanja OP ROPI in zmanjšanje razpoložljivih sredstev. Na listo se vključi tudi nove projekte, ki zagotavljajo tako skladnost s cilji OP kot učinkovitejše črpanje EU sredstev.

3.3.2. Področje javnega potniškega prometa

Uresničevanje splošnih ciljev

Cilji PU se uresničujejo z izvajanjem specifičnih aktivnosti v okviru načrtovanega projekta.

Finančna tabela

Tabela 36: Finančni napredek prednostne usmeritve 3.2.

3. RP - PU 3.2.		stanje 31.12.09	% glede na pravice porabe		
			2007	2007-2009	2007-2013
Pravice porabe 2007-2013	EU del	3.688.468	-	-	-
	SLO del	3.391.217,90	-	-	-
	EU in SLO del	7.391.974,00	-	-	-
Pravice porabe 2007	EU del	197.972	-	-	5,4
	SLO del	34.936	-	-	5,4
	EU in SLO del	232.908	-	-	5,4
Pravice porabe 2007 - 2009	EU del	494.895	-	-	13,4
	SLO del	87.334	-	-	13,4
	EU in SLO del	582.229	-	-	13,4
Potrjene operacije - kumulativa (od 1.1.2007 do 31.12.2009)	EU del	0	0,0	0,0	0,0
	SLO del	0	-	-	-
	EU in SLO del	0	0,0	0,0	0,0

Finančne realizacije v letu 2009 ni bilo.

Vključeno ministrstvo

MzP – Direktorat za promet.

Opis izvajanja v letu 2009

Tabela 37a: Napredek v izvajanju projektov v okviru prednostne usmeritve 3.2.-1.del

Št. OP ROPI	Naziv projekta	Izvajanje v letu 2009
-	Enotna vozovnica - Integriran JPP	Upravičenec je v prvi polovici leta dopolnjeval vlogo za potrditev pomoči, ki je bila junija poslana v pregled na OU. Na podlagi novelirane vloge je OU podal nekatere dodatne pripombe, predvsem v zvezi z določitvijo obsega projekta, njegovih prihodkov ter v zvezi z upravljanjem projekta. Za nadaljevanje postopka potrjevanja projekta je potrebno ustrezno rešiti vprašanje upravljavca IJPP.

Tabela 37b: Napredek v izvajanju projektov v okviru prednostne usmeritve 3.2.-2.del

Št. OP ROPI	Naziv projekta	Izvajanje v letu 2009
		Organ upravljanja je do konca leta 2009 pregledal in potrdil 4 razpisne dokumentacije za storitve v postopkih oddaje javnih naročil.
		Dela po pogodbah se izvajajo. V letu 2009 je bilo izvedeno <ul style="list-style-type: none"> - Izdelava pravnih podlag za ureditev IJPP: 33.600,00 € - Dopolnitev analize stroškov in koristi projekta IJPP: 2.000,00 € - Recenzija pravnih podlag IJPP s predlogi sprememb in dopolnitev: 6.000,00 €

Izvajanje prednostne usmeritve

Tabela 38: Fizični napredek v okviru prednostne usmeritve 3.2.

Šifra	Naziv kazalnika	Vrsta kazalnika	Merska enota	Izhodiščno stanje	Načrtovana vrednost	Dosežena vrednost		
				2007	2013	2007	2007 - 2008	2007 - 2009
1	Število projektov	Učinek	Število	0	1	0	0	0

Vir: CIS: centralni informacijski sistem; MzP

Lizbonski cilji

V letu 2008 še ni bilo potrjenih projektov v okviru te prednostne usmeritve, zato informacije o doseganju lizbonskih ciljev ni moč podati.

Kvalitativna analiza

Projekt Integriranega javnega potniškega prometa je edini projekt v PU 3.2, zato predstavlja PU v celoti. Projekt časovno zaostaja pri izvedbi predvsem v zvezi z določitvijo obsega projekta, ter v zvezi z upravljanjem projekta. Za nadaljevanje postopka potrjevanja projekta je potrebno ustrezno rešiti vprašanje upravljavca IJPP, ki se rešuje v okviru projektne sveta.

Prihodnje izvajanje in predvidene spremembe

V letu 2010 je predvidena potrditev vloge ter izdaja odločbe za projekt Integriranega javnega potniškega prometa, tekom leta pa naj bil se izvajali postopki javnega naročanja za izvedbo del in storitev.

3.3.3.Področje letalske in letališke infrastrukture

Uresničevanje splošnih ciljev

Cilji PU se uresničujejo z izvajanjem specifičnih aktivnosti v okviru načrtovanih projektov.

Finančna tabela*Tabela 39: Finančni napredek prednostne usmeritve 3.3.*

3. RP - PU 3.3.		stanje 31.12.09	% glede na pravice porabe		
			2007	2007-2009	2007-2013
Pravice porabe 2007-2013	EU del	30.578.628	-	-	-
	SLO del	5.396.229	-	-	-
	EU in SLO del	35.974.857	-	-	-
Pravice porabe 2007	EU del	1.641.258	-	-	5,4
	SLO del	289.634	-	-	5,4
	EU in SLO del	1.930.892	-	-	5,4
Pravice porabe 2007 - 2009	EU del	7.715.882	-	-	25,2
	SLO del	1.361.626	-	-	25,2
	EU in SLO del	9.077.508	-	-	25,2
Potrjene operacije - kumulativa (od 1.1.2007 do 31.12.2009)	EU del	11.117.865	677,4	144,1	36,4
	SLO del	1.961.676	-	-	-
	EU in SLO del	13.079.541	677,4	144,1	36,4
Podpisane pogodbe (od 1.1.2007 do 31.12.2009)	EU del	11.117.865	677,4	144,1	36,4
	SLO del	1.961.676	-	-	-
	EU in SLO del	13.079.541	677,4	144,1	36,4
	drugi viri	2.198.755	-	-	-
	skupaj	15.278.296	-	-	-
Plačila iz proračuna RS - kumulativa (od 1.1.2007 do 31.12.2009)	EU del	0	6,7	1,4	0,4
	SLO del	0	-	-	-
	EU in SLO del	0	6,7	1,4	0,4
Plačila iz proračuna RS - tekoče leto (od 1.1.2009 do 31.12.2009)	EU del	0	6,7	1,4	0,4
	SLO del	0	-	-	-
	EU in SLO del	0	6,7	1,4	0,4
Posredovani zahtevki za povračilo na Organ za potrjevanje do 31.12.2009 (kumulativa 1.1.07-31.12.09) - EU del		0	0,0	0,0	0,0
Certificirani zahtevki za povračilo na EK do 31.12.2009 (kumulativa 1.1.07-31.12.09) - EU del		0	0,0	0,0	0,0

Vključeno ministrstvo

- MzP – Direktorat za civilno letalstvo.

Opis izvajanja v letu 2009

Tabela 40: Napredek v izvajanju projektov v okviru prednostne usmeritve 3.3.

Št. OP ROPI	Naziv projekta	Izvajanje v letu 2009
1	Posodobitev letališke infrastrukture na letališču Maribor	<p>Vloga za potrditev pomoči je bila v začetku leta v končnem usklajevanju z organom upravljanja in predstavniki pobude Jaspers. Jaspers je 20.04.2009 izdal končno poročilo.</p> <p>Organ upravljanja je tudi zaradi izpostavitve problematike s strani Evropske Komisije dodatno izpostavil vprašanje obstoja državne pomoči pri tem projektu. Sledil je pregled vloge s strani Ministrstva za finance, Sektorja za spremljanje državnih pomoči, ki je izrazil mnenje, da projekt ne predstavlja državne pomoči. V zvezi s tem je v decembru na DG TREN, Unit A.2, potekal usklajevalni sestanek s predstavniki Ministrstva za promet in Ministrstva za finance, Sektorja za spremljanje državne pomoči, katerega zaključek je bil, da se pri projektu upošteva načelo zasebnega investitorja in da priglasitev državne pomoči ni potrebna.</p> <p>SVLR je kot organ upravljanja dne 14.12.2009 izdal Odločbo št. ESRR OP ROPI/3/3/Letališče Maribor/0 o dodelitvi sredstev.</p> <p>Organ upravljanja je do konca leta 2009 pregledal in potrdil dokumentacijo za 4 javna naročila, in sicer: za gradnjo, za storitev in za izvedbo nadzora, ki je bilo v letu 2008 prekinjeno in v letu 2009 izvedeno na novo.</p> <p>V letu 2009 so potekale aktivnosti povezane z izborom izvajalca in nadzora za obnovo in razširitev potniškega terminala in aktivnosti povezane z izborom pripravljavca Glavnega načrta razvoja letališča Edvarda Rusjana Maribor (Master Plan). Julija se je sklenila pogodba z izvajalcem in z inženirjem za obnovo in razširitev potniškega terminala in začela so se gradbena dela. V letu 2009 je bilo izvedenega 6,17% vseh pogodbenih del za obnovo in razširitev potniškega terminala letališča Edvarda Rusjana Maribor.</p>
2	Posodobitev sistemov vodenja in kontrole zračnega prometa	Pri izdelavi analize stroškov in koristi v letu 2008 se je ugotovilo, da projekt izkazuje minimalno finančno vrzel, zato se projekt ne bo sofinanciral v okviru OP ROPI.

Izvajanje prednostne usmeritve

Tabela 41: Fizični napredek v okviru prednostne usmeritve 3.3.

Šifra	Naziv kazalnika	Vrsta kazalnika	Merska enota	Izhodiščno stanje	Načrtovana vrednost	Dosežena vrednost		
				2007	2013	2007	2007 - 2008	2007 - 2009
1	Število projektov	Učinek	Število	0	4*	0	0	0
6	Povečanje zmogljivosti kontrole zračnega prometa	Rezultat	Premik na uro	80	102	0	0	0

* Projekt Kontrole zračnega prometa (ki je bil prvotno načrtovan, da se bo zaradi optimalne realizacije izvedel v treh projektih) se ne bo sofinanciral, za izvedbo ostaja ob koncu leta 2009 v okviru te prednostne usmeritve le Letališče Maribor, zato je do konca leta 2013 načrtovana vrednost 1 projekt.

Lizbonski cilji

V letu 2009 je bil potrjen projekt Posodobitev letališke infrastrukture na letališču Maribor. Skupna višina potrjenih sredstev je 11.117.865,16 evrov.

Koda razsežnosti 1: Prednostna tema	Koda razsežnosti 2: Oblika Financiranja	Koda razsežnosti 3: Ozemlje	Koda razsežnosti 4: Gospodarska dejavnost	Koda razsežnosti 5: Lokacija	Znesek
29	1	1	11	SI012	11.117.865,16

Kvalitativna analiza

Ugotovljeno je bilo, da se zaradi minimalne finančne vrzeli projekt posodobitve sistemov vodenja in kontrole zračnega prometa ne bo sofinanciral v okviru OP ROPI. Skladno s tem se bo pri spremembi OP ROPI predlagalo, da se v sofinanciranje iz ESRR vključi projekt izgradnje potniškega terminala na letališču Jožeta Pučnika Ljubljana.

Na projektu Posodobitve letališke infrastrukture letališča Maribor je bila 14.12.2009 s strani OU izdana Odločba o dodelitvi sredstev, ki dodeljuje 11,1 mio evrov EU sredstev. Na projektu sta podpisani dve pogodbi (gradnja in nadzor), tretje JN (izdelava masterplana) pa je v postopku izbire.

Prihodnje izvajanje in predvidene spremembe

V letu 2010 se bo nadaljevalo izvajanje del na projektu Posodobitve letališke infrastrukture letališča Maribor, ki naj bi bila končana do leta 2013.

Projekt Posodobitev kontrole zračnega prometa se ne bo sofinanciral iz sredstev ESRR v okviru OP ROPI .

Pri spremembi OP ROPI se bo predlagalo, da se v sofinanciranje iz ESRR vključi projekt izgradnje potniškega terminala na letališču Jožeta Pučnika Ljubljana. Z izgradnjo potniškega terminala bi se udeležile usmeritve OP-ROPI po zagotovitvi zadostnih kapacitet letališč, saj je bila zaradi napovedanega povečanja zračnega prometa v naslednjem desetletju, izkazana potreba po posodobitvi in nadgradnji ter razširitvi obstoječih letaliških infrastruktur, kakor tudi zadostne kapacitete objektov, naprav in sistemov navigacijskih služb zračnega prometa.

Projekt je že vključen v shemo državnih pomoči za regionalni razvoj. Upravičenec naj bi v letu 2010 končal s pripravo projektne in investicijske dokumentacije.

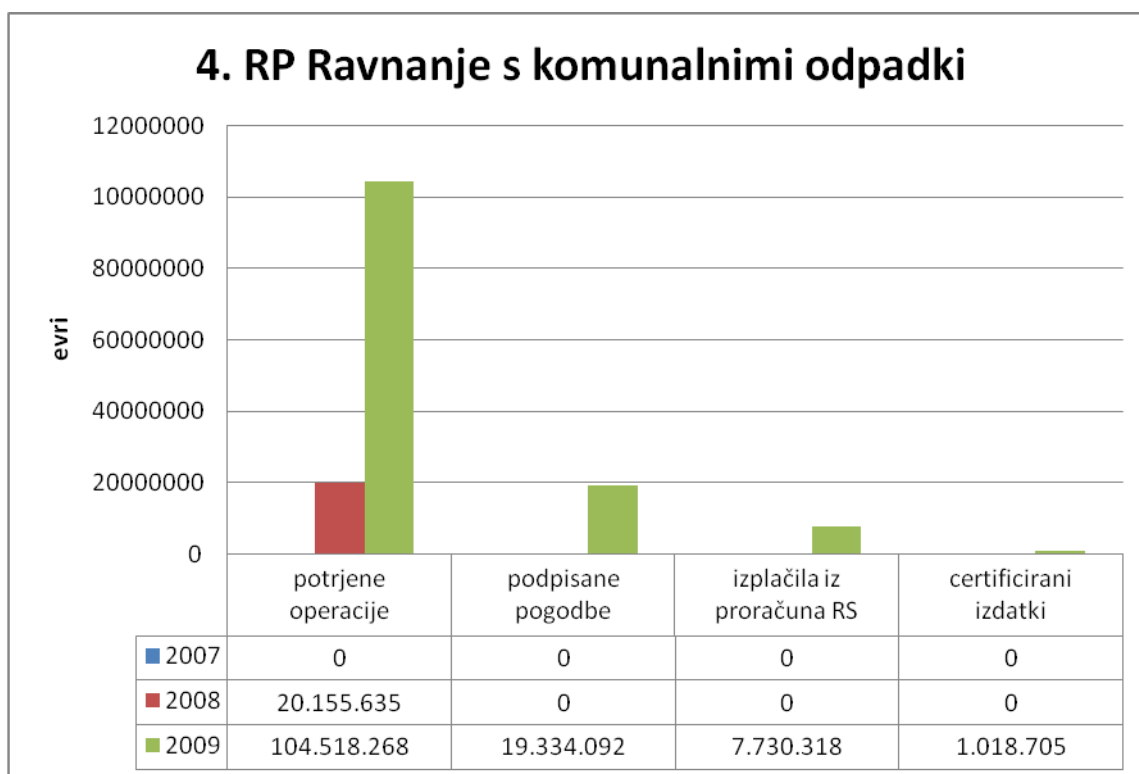
3.4. Razvojna prioriteta: Ravnanje s komunalnimi odpadki

Informacije o fizičnem in finančnem napredku razvojne prioritete

Finančni napredek razvojne prioritete

Tabela 42: Finančni napredek 4. razvojne prioritete

4. RP		stanje 31.12.09	% glede na pravice porabe		
			2007	2007-2009	2007-2013
Pravice porabe 2007-2013	EU del	205.568.426	-	-	-
	SLO del	36.276.782	-	-	-
	EU in SLO del	241.845.208	-	-	-
Pravice porabe 2007	EU del	13.325.693	-	-	6,5
	SLO del	2.351.594	-	-	6,5
	EU in SLO del	15.677.287	-	-	6,5
Pravice porabe 2007 - 2009	EU del	54.968.766	-	-	26,7
	SLO del	9.700.371	-	-	26,7
	EU in SLO del	64.669.137	-	-	26,7
Potrjene operacije - kumulativa (od 1.1.2007 do 31.12.2009)	EU del	104.518.268	784,3	190,1	50,8
	SLO del	53.627.943	-	-	-
	EU in SLO del	158.146.211	1008,8	244,5	65,4
Podpisane pogodbe (od 1.1.2007 do 31.12.2009)	EU del	19.334.092	145,1	35,2	9,4
	SLO del	3.756.465	-	-	-
	EU in SLO del	23.090.558	147,3	35,7	9,5
	drugi viri	1.948.747	-	-	-
	skupaj	25.039.305	-	-	-
Plačila iz proračuna RS - kumulativa (od 1.1.2007 do 31.12.2009)	EU del	7.730.318	58,0	14,1	3,8
	SLO del	1.543.233	-	-	-
	EU in SLO del	9.273.551	59,2	14,3	3,8
Plačila iz proračuna RS - tekoče leto (od 1.1.2009 do 31.12.2009)	EU del	7.730.318	58,0	14,1	3,8
	SLO del	1.543.233	-	-	-
	EU in SLO del	9.273.551	59,2	14,3	3,8
Posredovani zahtevki za povračilo na Organ za potrjevanje do 31.12.2009 (kumulativa 1.1.07-31.12.09) - EU del		1.018.705	7,6	1,9	0,5
Certificirani zahtevki za povračilo na EK do 31.12.2009 (kumulativa 1.1.07-31.12.09) - EU del		1.018.705	7,6	1,9	0,5



Graf 6: Kumulativni pregled izvajanja 4. razvojne prioritete

Doseganje ciljev in analiza napredka

Tabela 43: Potrjeni projekti na nivoju 4. razvojne prioritete v letu 2009

RAZVOJNA PRIORITETA	PREDNOSTNA USMERITVEV	Naziv operacije	Potrjena vrednost		
			Celotna vrednost	Sredstva KS	Nacionalni viri
4. RAVNANJE Z KOMUNALNIMI ODPADKI	4.1 Ravnanje z komunalnimi odpadki	2007SI161PR001 Nadgradnja regionalnega centra za ravnanje z odpadki v Osrednjeslovenski regiji	143.921.874	77.571.941	66.349.933
		Regijski center za ravnanje z odpadki v Zasavju – CERZOZ II. faza	14.991.669	6.790.692	8.200.977
	VREDNOST SKUPAJ ZA 4.1. PREDNOSTNO USMERITEVV 2009		158.913.543	84.362.633	74.550.910
POTRJENA VREDNOST SKUPAJ ZA 4. RAZVOJNO PRIORITETO V LETU 2009			158.913.543	84.362.633	74.550.910

Informacije o fizičnem napredku razvojne prioritete

Tabela 44: Fizični napredek 4. razvojne prioritete

Šifra	Naziv kazalnika	Vrsta kazalnika	Merska enota	Izhodiščno stanje	Načrtovana vrednost	Dosežena vrednost		
				2007	2013	2007	2007 - 2008	2007 - 2009
1	Število projektov	Učinek	Število	0	6	0	2	4
2	Zmanjšanje količin odloženih nenevarnih odpadkov	Rezultat	t/leto	845.000	550.000	0	0	0
3	Povečanje količin ločeno zbranih frakcij	Rezultat	t/leto	205.000	500.000	0	0	0

Vir: MOP: Ministrstvo za okolje in prostor; ARSO: Agencija RS za okolje

Prihodnje izvajanje in predvidene spremembe

V letu 2010 se bodo nadaljevale aktivnosti za vzpostavitev regijskih centrov I. reda. Še posebej pa se bodo izvajale aktivnosti za pripravo vloge za potrditev pomoči in izdelave razpisnih dokumentacij za naslednje projekte:

RAZVOJNA PRIORITETA	PREDNOSTNA USMERITEV	PROJEKT / podprojekt
4. RAVNANJE Z KOMUNALNIMI ODPADKI	4.1 Ravnanje z komunalnimi odpadki	Regijski center za ravnanje z odpadki Štajerske regije (CERO Podravje)
		Regijski center za ravnanje z odpadki Pomurje - II. faza
		Regijski center za ravnanje z odpadki Gorenjske
		Regijski center za ravnanje z odpadki Dolenjske - II. faza

Kakovostna analiza na ravni razvojne prioritete

V letu 2009 sta bili izdani odločbi za dva projekta za izgradnjo regijskih centrov za ravnanje z odpadki, in sicer Regijski center za ravnanje z odpadki Ljubljana (RCERO Ljubljana) ter Regijski center za ravnanje z odpadki Zasavje (CEROZ II. faza). Prav tako se je začela izgradnja RCERO Ljubljana, za CEROZ pa je bil uspešno izveden postopek izbire izvajalca del. Ob pomoči Evropske pobude Jaspers so se tudi nadaljevale so se tudi aktivnosti opravljeno za pripravo vloge za potrditev pomoči za projekt Regijski center za ravnanje z odpadki Pomurje - II. faza in Regijski center za ravnanje z odpadki Štajerske regije – Center za ravnanje z odpadki Podravje.

Večje težave in ukrepi za njihovo odpravo

Pri pripravi projektov se je kot pomembna težava izpostavila problematika zagotavljanja regijski centrov I. reda ob vključitvi čim večjega števila občin in umeščanja teh objektov v prostor, česar se zaveda tudi posredniško telo. Zaradi interesa za čimprejšnjo razrešitev se je MOP vključilo v usklajevanje in ponudilo pomoč občinam pri navezavi večjega števila občina na posamezno regijsko odlagališče.

3.4.1. Ravnanje s komunalnimi odpadki

Uresničevanje splošnih ciljev

Cilji PU se uresničujejo z izvajanjem specifičnih aktivnosti v okviru načrtovanih projektov.

Finančna tabela

Tabela 45: Finančni napredek prednostne usmeritve 4.1.

4. RP - PU 4.1.		stanje 31.12.09	% glede na pravice porabe		
			2007	2007-2009	2007-2013
Pravice porabe 2007-2013	EU del	205.568.426	-	-	-
	SLO del	36.276.782	-	-	-
	EU in SLO del	241.845.208	-	-	-
Pravice porabe 2007	EU del	13.325.693	-	-	6,5
	SLO del	2.351.594	-	-	6,5
	EU in SLO del	15.677.287	-	-	6,5
Pravice porabe 2007 - 2009	EU del	54.968.766	-	-	26,7
	SLO del	9.700.371	-	-	26,7
	EU in SLO del	64.669.137	-	-	26,7
Potrjene operacije - kumulativa (od 1.1.2007 do 31.12.2009)	EU del	104.518.268	784,3	190,1	50,8
	SLO del	53.627.943	-	-	-
	EU in SLO del	158.146.211	1008,8	244,5	65,4
Podpisane pogodbe (od 1.1.2007 do 31.12.2009)	EU del	19.334.092	145,1	35,2	9,4
	SLO del	3.756.465	-	-	-
	EU in SLO del	23.090.558	147,3	35,7	9,5
	drugi viri	1.948.747	-	-	-
	skupaj	25.039.305	-	-	-
Plačila iz proračuna RS - kumulativa (od 1.1.2007 do 31.12.2009)	EU del	7.730.318	58,0	14,1	3,8
	SLO del	1.543.233	-	-	-
	EU in SLO del	9.273.551	59,2	14,3	3,8
Plačila iz proračuna RS - tekoče leto (od 1.1.2009 do 31.12.2009)	EU del	7.730.318	58,0	14,1	3,8
	SLO del	1.543.233	-	-	-
	EU in SLO del	9.273.551	59,2	14,3	3,8
Posredovani zahtevki za povračilo na Organ za potrjevanje do 31.12.2009 (kumulativa 1.1.07-31.12.09) - EU del		1.018.705	7,6	1,9	0,5
Certificirani zahtevki za povračilo na EK do 31.12.2009 (kumulativa 1.1.07-31.12.09) - EU del		1.018.705	7,6	1,9	0,5

Vključeno ministrstvo

Ministrstvo za okolje in prostor – Direktorat za evropske zadeve in investicije.

Opis izvajanja v letu 2009

Tabela 46a: Napredek v izvajanju projektov v okviru prednostne usmeritve 4.1.-1.del

Št. OP ROPI	Naziv projekta	Izvajanje v letu 2009
1	Regijski center za ravnanje z odpadki Dolenjske II faza (CeROD II)	<p>Pripravlja se vloga za potrditev pomoči.</p> <p>Razpisne dokumentacije so v pripravi.</p> <p>Izvajalec še ni izbran, zato se dela še ne izvajajo.</p>
2	Regijski center za ravnanje z odpadki Koroške (KOCEROD)	<p>SVLR je kot organ upravljanja dne 9.9.2008 izdala Odločbo št. KS OP ROPI/4/1/KOCEROD/0 o dodelitvi sredstev.</p> <p>Organ upravljanja je do konca leta 2009 pregledal in potrdil 3 razpisne dokumentacije v postopkih oddaje javnih naročil, od tega eno za gradnjo, eno za nadzor in eno za obveščanje javnosti.</p> <p>Z izbranimi izvajalci so bile 12.1.2009 podpisane Izvajalske pogodbe. Izvajalec za gradnjo je bil uveden v delo 28.1.2009. Dela potekajo v skladu s terminskim planom. Dne 22.12.2009 je potekal operativni sestanek na sedežu KOCEROD na temo pregleda celoletnih aktivnosti na projektu in ogled opravljenih del na terenu. Končana je jeklena konstrukcija demontaže in izgrajena hala sortirnice odpadkov na lokaciji Mislinjska Dobrava. Na lokaciji Zmes so izvedena zemeljska dela po terminskem planu (izvedba izkopov in oblikovanje telesa odlagališča, izvedena kineta in požarni bazen ter nasip infrastrukturnega platoja).</p>
3	<u>Nadgradnja regionalnega centra za ravnanje z odpadki v Osrednjeslovenski regiji (Regijski center za ravnanje z odpadki Ljubljana (RCERO)) 2007SI161PR001</u>	<p>V začetku januarja je pobuda Jaspers podala dopolnitev končnega poročila. Vloga je bila 13.2.2009 preko SFC posredovana na EK. Evropska Komisija je dne 8.4.2009 izdala Odločbo Komisije o velikem projektu št. C(2009)2884.</p> <ul style="list-style-type: none"> ○ Organ upravljanja je do konca leta 2009 pregledal in potrdil 6 razpisnih dokumentacij v postopkih oddaje javnih naročil, od tega 3 za gradnjo, 2 za nadzor in eno za obveščanje javnosti. ○ <u>Izgradnja objekta za predelavo odpadkov (MBO)</u> <p>V novembru je bil zaključen postopek izbire izvajalcev o priznanju sposobnosti za sodelovanje v konkurenčnem dialogu. Ob koncu leta je bila v pripravi celotna RD za 1. krog konkurenčnega dialoga – drugo fazo JN.</p>

Tabela 46b: Napredek v izvajanju projektov v okviru prednostne usmeritve 4.1.-2.del

Št. OP ROPI	Naziv projekta	Izvajanje v letu 2009
	<u>Nadgradnja regionalnega centra za ravnanje z odpadki v Osrednjeslovenski regiji (Regijski center za ravnanje z odpadki Ljubljana (RCERO)) 2007SI161PR001 (nadaljevanje)</u>	<ul style="list-style-type: none"> ○ <u>Izgradnja IV. In V. odlagalnega polja v treh fazah</u> Izveden je bil zaključek del. Na tehničnem pregledu 3. faze IV in V. odlagalnega polja na odlagališču Barje v Ljubljani dne 20.5.2009 je bilo ugotovljeno, da sta objekta izvedena v skladu z izdanima gradbenima dovoljenjema, s projektno dokumentacijo ter predpisi, normativi in standardi, ki so obvezni pri izvedbi objektov take vrste. Izvajalcu je bilo v mesecu decembru 2009 plačanih zadnjih 5% zadržanih sredstev. ○ <u>Izgradnja čistilne naprave izcednih vod odlagališča nenevarnih odpadkov Barje</u> Izvajajo se dela na ČN. Potekajo zaključna gradbena dela za tehnološko halo in bazene. V teku so tudi gradbena dela za zunanjo ureditev. Dostavljena je večina tehnološke opreme. Montaža strojne opreme in instalacij je v teku. Izvedena je predelava na transformatorski postaji. Dostavljeni so nekateri stikalni bloki za tehnološko opremo in splošno moč. Montirana je razsvetljava v tehnološki stavbi. Dokončujejo se kabelske trase. ○ <u>Izgradnja objekta za predelavo odpadkov (MBO)</u> Izvajalec še ni izbran, zato se dela še ne izvajajo.
7	Regijski center za ravnanje z odpadki Štajerske regije – Izgradnja centra za ravnanje z odpadki II reda Slovenska Bistrica (I. faza CERO Pragersko)	<p>SVLR je kot organ upravljanja dne 12.9.2008 izdala Odločbo št. KS OP ROPI/4/1/RCERO-Slovenska Bistrica/0 o dodelitvi sredstev.</p> <p>Dne 26.11.2009 je bila s strani MOP - Direktorata za javne službe in investicije ugotovljena nepravilnost. Ugotovljeno je bilo, da območje deponije leži na poplavnem območju in v zvezi s tem poslan dopis občini s pozivom za obrazložitev glede zagotavljanja dodatnih sredstev za izgradnjo nasipov (od 4 do 6 mio EUR).</p> <p>Organ upravljanja je do konca leta 2009 pregledal in potrdil 3 razpisne dokumentacije v postopkih oddaje javnih naročil, od tega eno za gradnjo, eno za nadzor in eno za obveščanje javnosti.</p> <p>Izvedena so bil javna naročila za gradnjo, obveščanje javnosti in nadzor. Na razpis za gradnjo je potekala revizija, kateri je bilo ugodeno in izbran je bil drugi ponudnik. V decembru je bil izbran ponudnik za izvedbo storitev za obveščanje javnosti.</p> <p>Ker pogodbe z izvajalci do konca leta še niso bile podpisane, izvedbe v letu 2009 še ni bilo.</p>
7	Regijski center za ravnanje z odpadki Štajerske regije – Center za ravnanje z odpadki Podravje	<p>Tekom leta je potekala priprava vloge, pri kateri je sodelovala pobuda Jaspers.</p> <p>Razpisne dokumentacije so v pripravi.</p> <p>Izvajanje še ni v teku.</p>
8	Regijski center za ravnanje z odpadki Pomurje - II. faza	<p>Tekom leta je potekala priprava vloge. Sodelovala je pobuda Jaspers,</p> <p>Razpisne dokumentacije so v pripravi.</p> <p>Izvedbe še ni.</p>

Tabela 46c: Napredek v izvajanju projektov v okviru prednostne usmeritve 4.1.-3.del

Št. OP ROPI	Naziv projekta	Izvajanje v letu 2009
9	Regijski center za ravnanje z odpadki v Zasavju – CEROZ II. faza	SVLR je kot organ upravljanja dne 15.5.2009 izdala Odločbo št. KS OP ROPI/4/1/CEROZ/0 o dodelitvi sredstev. Organ upravljanja je do konca leta 2009 pregledal in potrdil 3 razpisne dokumentacije v postopkih oddaje javnih naročil, od tega eno za gradnjo, eno za nadzor in eno za obveščanje javnosti. Postopki javnega naročanja v letu 2009 še niso bili zaključeni. Izvajalci še niso izbrani, zato se dela še ne izvajajo.
10*	Termična obdelava odpadkov Maribor	Pripravljalne aktivnosti za pripravo vloge. Razpisne dokumentacije še niso v pripravi Izvedbe še ni.

* Predvideva se še drugi projekt termične obdelave odpadkov v Ljubljani.

Izvajanje prednostne usmeritve

Tabela 47: Fizični napredek v okviru prednostne usmeritve 4.1.

Šifra	Naziv kazalnika	Vrsta kazalnika	Merska enota	Izhodiščno stanje	Načrtovana vrednost	Dosežena vrednost		
				2007	2013	2007	2007 - 2008	2007 - 2009
1	Število projektov	Učinek	Število	0	6	0	2	4
2	Zmanjšanje količin odloženih nenevarnih odpadkov	Rezultat	t/leto	845.000	550.000	0	0	0
3	Povečanje količin odloženih nenevarnih odpadkov	Rezultat	t/leto	205.000	500.000	0	0	0

Vir: MOP: Ministrstvo za okolje in prostor; ARSO: Agencija RS za okolje

Kvalitativna analiza

V letu 2009 sta bili izdani odločbi za dva projekta za izgradnjo regijskih centrov za ravnanje z odpadki, in sicer Regijski center za ravnanje z odpadki Ljubljana (RCERO Ljubljana) ter Regijski center za ravnanje z odpadki Zasavje (CEROZ II. faza). Prav tako so se dela izvajala na projektih RCERO Ljubljana, KOCEROD Koroška CEROZ II. faza. Ob pomoči Evropske pobude Jaspers so se tudi nadaljevale aktivnosti za pripravo vloge za potrditev pomoči za projekt CERO Pomurje in CERO Podravje.

Prihodnje izvajanje in predvidene spremembe

V letu 2010 bodo aktivnosti na področju ravnanja s komunalnimi odpadki namenjene pripravi vlog za potrditev pomoči za naslednje projekte:

- Regijski center za ravnanje z odpadki Pomurje – II. faza;
- Regijski center za ravnanje z odpadki Podravje;
- Regijski center za ravnanje z odpadki Dolenjske – II faza;
- Regijski center za ravnanje z odpadki Gorenjske;

3.5. Razvojna prioriteta: Varstvo okolja – področje voda

Uresničevanje splošnih ciljev

Cilji RP se uresničujejo preko prednostnih usmeritev:

3.5.1. Odvajanje in čiščenje komunalnih odpadnih vod

3.5.2. Oskrba s pitno vodo

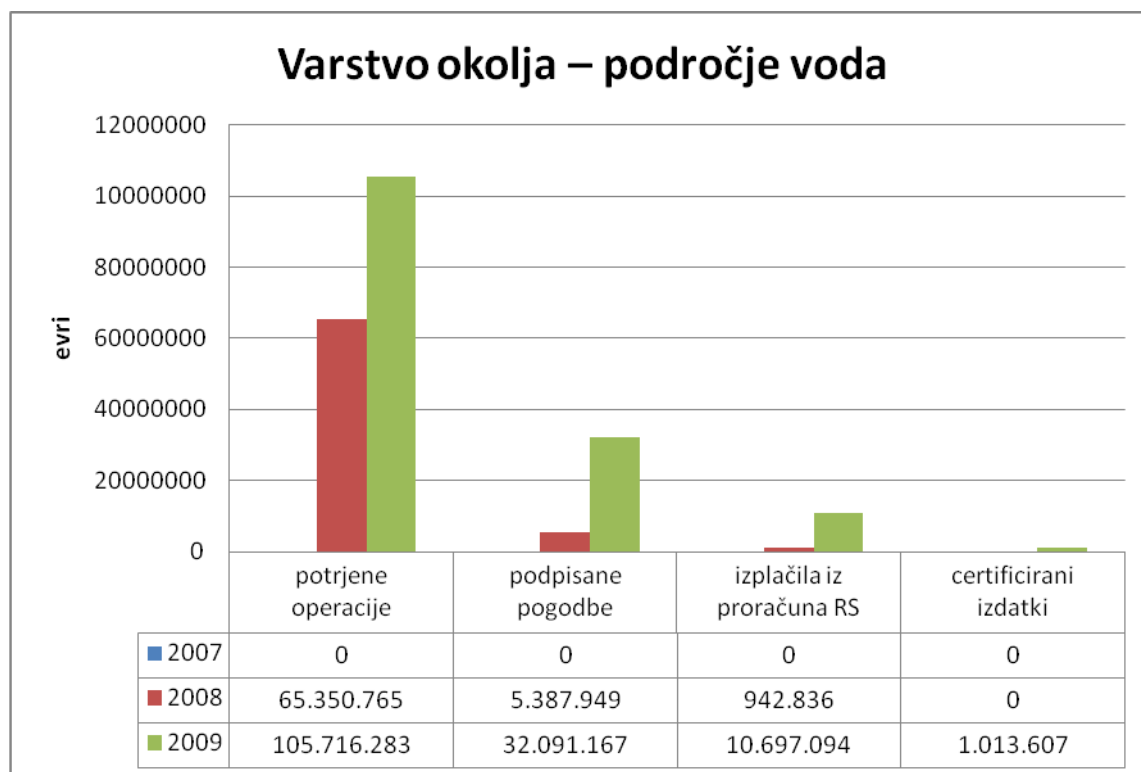
3.5.3. Zmanjšanje škodljivega delovanja voda

Informacije o fizičnem in finančnem napredku razvojne prioritete

Finančni napredek razvojne prioritete

Tabela 48: Finančni napredek 5. razvojne prioritete

5. RP		stanje 31.12.09	% glede na pravice porabe		
			2007	2007-2009	2007-2013
Pravice porabe 2007-2013	EU del	325.483.339	-	-	-
	SLO del	57.438.237	-	-	-
	EU in SLO del	382.921.576	-	-	-
Pravice porabe 2007	EU del	21.099.014	-	-	6,5
	SLO del	3.723.355	-	-	6,5
	EU in SLO del	24.822.369	-	-	6,5
Pravice porabe 2007 - 2009	EU del	87.033.879	-	-	26,7
	SLO del	15.358.920	-	-	26,7
	EU in SLO del	102.392.799	-	-	26,7
Potrjene operacije - kumulativa (od 1.1.2007 do 31.12.2009)	EU del	105.716.283	501,0	121,5	32,5
	SLO del	55.954.805	-	-	-
	EU in SLO del	161.671.087	651,3	157,9	42,2
Podpisane pogodbe (od 1.1.2007 do 31.12.2009)	EU del	32.091.167	152,1	36,9	9,9
	SLO del	15.757.266	-	-	-
	EU in SLO del	47.848.433	192,8	46,7	12,5
	drugi viri	14.335.684	-	-	-
skupaj	62.184.116	-	-	-	
Plačila iz proračuna RS - kumulativa (od 1.1.2007 do 31.12.2009)	EU del	10.697.094	50,7	12,3	3,3
	SLO del	5.209.069	-	-	-
	EU in SLO del	15.906.163	64,1	15,5	4,2
Plačila iz proračuna RS - tekoče leto (od 1.1.2009 do 31.12.2009)	EU del	9.754.258	46,2	11,2	3,0
	SLO del	4.868.463	-	-	-
	EU in SLO del	14.622.721	58,9	14,3	3,8
Posredovani zahtevki za povračilo na Organ za potrjevanje do 31.12.2009 (kumulativa 1.1.07-31.12.09) - EU del		1.013.607	4,8	1,2	0,3
Certificirani zahtevki za povračilo na EK do 31.12.2009 (kumulativa 1.1.07-31.12.09) - EU del		1.013.607	4,8	1,2	0,3



Graf 7: Kumulativni pregled izvajanja 5. razvojne prioritete

Doseganje ciljev in analiza napredka

Tabela 49: Potrjeni projekti na nivoju 5. razvojne prioritete v letu 2009

RAZVOJNA PRIORITETA	PREDNOSTNA USMERITVEV	Naziv operacije	Potrjena vrednost		
			Celotna vrednost	Sredstva KS	Nacionalni viri
5. VARSTVO OKOLJA - PODOROČJE VODA	5.1. Odvajanje in čiščenje komunalnih odpadnih vod	Odvajanje in čiščenje odpadnih voda v porečju Sore	29.607.536	15.934.013	13.673.523
	VREDNOST SKUPAJ ZA 5.1. PREDNOSTNO USMERITEVV 2009		29.607.536	15.934.013	13.673.523
POTRJENA VREDNOST SKUPAJ ZA 5. RAZVOJNO PRIORITETO V LETU 2009			29.607.536	15.934.013	13.673.523

Informacije o fizičnem napredku razvojne prioritete

Tabela 50: Fizični napredek 5. razvojne prioritete

Šifra	Naziv kazalnika	Vrsta kazalnika	Merska enota	Izhodiščno stanje	Načrtovana vrednost	Dosežena vrednost		
				2007	2013	2007	2007 - 2008	2007 - 2009
1	Dodatno prebivalstvo, ki bo deležno boljše in varnejše oskrbe s pitno vodo	Učinek	Število	1.840.000	1.990.000 (povečanje za 150.000)	0	0	0
2	Dodatno prebivalstvo, ki bo priključeno na javni kanalizacijski sistem	Učinek	Število	500.000	1.200.000 (povečanje za 700.000)	0	0	0
3	Število projektov s področja preprečevanja tveganj	Učinek	Število	0	7	0	0	1
4	Število ljudi, ki bo imelo korist od ukrepov za preprečevanje škodljivega delovanja voda	Učinek	Število	0	30.000	0	0	0
5	Število komunalno opremljenih aglomeracij	Rezultat	%	50	95	0	0	0
6	Zmanjšanje emisij vode	Rezultat	mio PE	1,5	0,3	0	0	0
7	Povečanje števila oseb, oskrbovanih iz vodovodnih sistemov	Rezultat	%	91,4	96	0	0	0
8	Zmanjšanje poplavno ogroženih površin	Rezultat	ha	300.000	220.000	0	0	0
9	Zmanjšanje števila prebivalcev, ki so občasno izpostavljeni kemijskemu ali mikrobiološkemu onesnaževanju pitne vode	Rezultat	%	21,8	10	0	0	0
10	Zmanjšanje stalne izpostavljenosti neustrezni pitni vodi (pesticidom)	Rezultat	%	7	2	0	0	0

Vir: MOP; MZ

Prihodnje izvajanje in predvidene spremembe

V letu 2010 se bodo izvajale naslednje aktivnosti povezane s pripravo vloge za potrditev pomoči za naslednje projekte:

RAZVOJNA PRIORITYETA	PREDNOSTNA USMERITEV	PROJEKT / podprojekt
5. VARSTVO OKOLJA - PODROČJE VODA	5.1. Odvajanje in čiščenje komunalnih odpadnih vod	Odvajanje in čiščenje odpadne vode v porečju Zgornje Save in na območju Kranjskega in Sorškega polja
		Odvajanje in čiščenje odpadne vode v porečju Srednje Save
		Odvajanje in čiščenje odpadne vode v porečju Krke
		Odvajanje in čiščenje odpadne vode na območju Ptujkega polja
		Odvajanje in čiščenje odpadne vode v porečju Drave
		Odvajanje in čiščenje odpadne vode v porečju Dravinje
		Odvajanje in čiščenje odpadne vode na območju Maribora-širše prispevno območje CCN Maribor
		Odvajanje in čiščenje odpadne vode v Šaleški dolini
		Odvajanje in čiščenje odpadne vode v porečju Meže
		Odvajanje in čiščenje odpadne vode v porečju Soče
		Odvajanje in čiščenje odpadne vode v porečju Vipave
		Odvajanje in čiščenje odpadne vode v porečju Idrijce
		Odvajanje in čiščenje odpadne vode na vodonosniku Ljubljanskega polja (Ig in okolica)
		Odvajanje in čiščenje odpadnih voda v porečju Ljubljanice
		Odvajanje in čiščenje odpadne vode na območju Domžale-Kamnik
	5.2. Oskrba z pitno vodo	Oskrba s pitno vodo Obale in Krasa
		Oskrba s pitno vodo Pomurja - Sistem A (lendavsko območje)
		Oskrba s pitno vodo Pomurja - Sistem B (Goričko)
		Oskrba s pitno vodo Pomurja - Sistem C (Prlekija)
		Oskrba s pitno vodo Suhe Krajine
		Oskrba s pitno vodo na območju Sodražica-Ribnica-Kočevje
		Oskrba s pitno vodo v porečju Sotle
		Celovita oskrba s pitno vodo v Šaleški dolini
		Oskrba s pitno vodo v porečju Ljubljanice - Občina Ig
		Oskrba s pitno vodo v porečju Ljubljanice - ostale občine
		Oskrba s pitno vodo v porečju Sore
		Oskrba s pitno vodo v porečju Drave - ormoško območje
		Oskrba s pitno vodo v porečju Drave - zgornja Drava
		Oskrba s pitno vodo v porečju Dravinje - ostale občine
		Oskrba s pitno vodo na območju Domžale – Kamnik
		Oskrba s pitno vodo na območju Zgornje Save - občini Radovljica in Bohinj
		Oskrba s pitno vodo na območju Zgornje Save - Krvavški vodovod
Oskrba s pitno vodo na območju SV Slovenije - SZ Slovenske gorice		
Oskrba s pitno vodo na območju SV Slovenije - področje Maribora		
Hidravlična izboljšava vodovodnega sistema na Obali		
Hidravlična izboljšava vodovodnega sistema na območju osrednje Dolenjske		
Hidravlična izboljšava vodovodnega sistema na območju Posavja		

Kakovostna analiza na ravni razvojne prioritete

V letu 2009 so se dela izvajala na projektih Odvajanja in čiščenja odpadne vode v porečju Savinje. Na področju vodooskrbe pa se je začela izvedba del na projektih Oskrba s pitno vodo Bele Krajine, Varovanje vodnega vira Mrzlek, Oskrba s pitno vodo na območju Haloz in Oskrba s pitno vodo v porečju Drave – Slovenska Bistrica. Pri ostalih potrjenih projektih pa so se izvajala aktivnosti za izvedbo javnih naročil.

Večje težave in ukrepi za njihovo odpravo

Glede na razliko med ocenjeno vrednostjo projektov in razpoložljivimi sredstvi so se v letu 2009 izvajale aktivnosti za zagotavljanje dodatnih finančnih sredstev in spremembo operativnega programa. Zaradi tega je bilo potrebno opredeliti natančnejšo časovno in finančne dinamike izvajanja in način doseganja kazalnikov tako na ravni posameznih prednostnih usmeritev in celotne razvojne prioritete.

V ta namen je organ upravljanja intenziviral neposredno sodelovanje z vodstvom MOP ter reševanje problematike prenesel tudi na nivo predstojnikov odgovornih služb.

3.5.1. Odvajanje in čiščenje komunalnih odpadnih vod

Uresničevanje splošnih ciljev

Cilji PU se uresničujejo z izvajanjem specifičnih aktivnosti v okviru načrtovanih projektov.

Finančna tabela

Tabela 51: Finančni napredek prednostne usmeritve 5.1.

5. RP - PU 5.1.		stanje 31.12.09	% glede na pravice porabe		
			2007	2007-2009	2007-2013
Pravice porabe 2007-2013	EU del	102.784.212	-	-	-
	SLO del	18.138.391	-	-	-
	EU in SLO del	120.922.603	-	-	-
Pravice porabe 2007	EU del	6.662.846	-	-	6,5
	SLO del	1.175.796	-	-	6,5
	EU in SLO del	7.838.642	-	-	6,5
Pravice porabe 2007 - 2009	EU del	27.484.383	-	-	26,7
	SLO del	4.850.185	-	-	26,7
	EU in SLO del	32.334.568	-	-	26,7
Potrjene operacije - kumulativa (od 1.1.2007 do 31.12.2009)	EU del	61.628.046	925,0	224,2	60,0
	SLO del	31.185.360	-	-	-
	EU in SLO del	92.813.405	1184,0	287,0	76,8
Podpisane pogodbe (od 1.1.2007 do 31.12.2009)	EU del	17.267.953	259,2	62,8	16,8
	SLO del	7.345.635	-	-	-
	EU in SLO del	24.613.588	314,0	76,1	20,4
	drugi viri	14.335.684	-	-	-
skupaj	38.949.271	-	-	-	
Plačila iz proračuna RS - kumulativa (od 1.1.2007 do 31.12.2009)	EU del	8.657.396	129,9	31,5	8,4
	SLO del	4.093.029	-	-	-
	EU in SLO del	12.750.424	162,7	39,4	10,5
Plačila iz proračuna RS - tekoče leto (od 1.1.2009 do 31.12.2009)	EU del	7.714.560	115,8	28,1	7,5
	SLO del	3.752.423	-	-	-
	EU in SLO del	11.466.982	146,3	35,5	9,5
Posredovani zahtevki za povračilo na Organ za potrjevanje do 31.12.2009 (kumulativa 1.1.07-31.12.09) - EU del		1.013.607	15,2	3,7	1,0
Certificirani zahtevki za povračilo na EK do 31.12.2009 (kumulativa 1.1.07-31.12.09) - EU del		1.013.607	15,2	3,7	1,0

Vključeno ministrstvo

Ministrstvo za okolje – Direktorat za evropske zadeve in investicije

Opis izvajanja v letu 2009

Tabela 52a: Napredek v izvajanju projektov v okviru prednostne usmeritve 5.1.-1.del

Št. OP ROPI	Naziv projekta Predmet pogodbe	Izvajanje v letu 2009		
		Datum podpisa	Pogodbena vrednost v EUR	Opombe
1	Odvajanje in čiščenje odpadne vode v porečju Zg. Save in na območju Kranjskega in Sorškega polja (GORKI)	V letu 2009 se je še naprej usklajevala dokumentacija ter pripravljala vloga za skupino projektov.		
2	Odvajanje in čiščenje odpadnih voda v porečju srednje Save	V letu 2009 se je usklajevala dokumentacija ter pripravljala vloga za skupino projektov (Litija, Zagorje ob Savi, Radeče). Razpisne dokumentacije so v pripravi. Izvajalci še niso izbrani, zato se dela še ne izvajajo.		
3	Odvajanje in čiščenje odpadnih voda v porečju Sore	Vloga za skupino projektov je bila na organ upravljanja v potrditev prvič posredovana v sredini julija, na katero je SVLR posredoval pripombe konec avgusta. Dopolnjena vloga je bila v potrditev na organ upravljanja poslana v sredini oktobra. SVLR je kot organ upravljanja dne 5.11.2009 izdala Odločbo št. KS OP ROPI/5/1/Sora/0 o dodelitvi sredstev za skupino projektov. Razpisne dokumentacije so v pripravi. Konec decembra 2009 je občina Žiri izdala Sklep o začetku postopka JN in Sklep o imenovanju strokovne komisije za odpiranje in ocenitev ponudb. Izvajalci še niso izbrani, zato se dela še ne izvajajo.		
4	Odvajanje in čiščenje odpadne vode v porečju Krke – Hidravlične izboljšave kanalizacijskega sistema in CČN Novo mesto	SVLR je kot organ upravljanja dne 18.9.2008 izdala Odločbo št. KS OP ROPI/5/1/Krka-Novo mesto/0 o dodelitvi sredstev. MOP in Organ upravljanja sta do konca leta 2009 pregledala in potrdila eno razpisno dokumentacijo za gradnjo CČN v postopku oddaje javnega naročila. Postopek je bil v letu 2009 prekinjen, zato bo sledil nov v letu 2010. Razpisni dokumentaciji za nadzor in obveščanje javnosti bosta pripravljena v letu 2010. Izvajalci še niso izbrani, zato se dela še ne izvajajo.		
5	Odvajanje in čiščenje odpadne vode na območju Ptujkega polja	V letu 2009 se je še naprej usklajevala dokumentacija ter pripravljala vloga za skupino projektov, ki je bila v zadnji polovici leta v usklajevanju med upravičencem in MOP. Razpisne dokumentacije so v pripravi. Izvajalci še niso izbrani, zato se dela še ne izvajajo.		
6	Odvajanje in čiščenje odpadne vode v porečju Drave	V letu 2009 je potekala priprava in usklajevanje dokumentacije za vlogo za skupino projektov.		

Tabela 52b: Napredek v izvajanju projektov v okviru prednostne usmeritve 5.1.-2.del

Št. OP ROPI	Naziv projekta Predmet pogodbe	Izvajanje v letu 2009		
		Datum podpisa	Pogodbena vrednost v EUR	Opombe
7	Celovito urejanje porečja Dravinje – izgradnja komunalne infrastrukture za zagotavljanje odvajanja in čiščenja odpadne vode - Občina Slovenska Bistrica			<p>SVLR je kot organ upravljanja dne 11.9.2008 izdala Odločbo št. KS OP ROPI/5/1/ Dravinja-Slovenska Bistrica/0 o dodelitvi sredstev. Zaradi spremembe višine upravičenih stroškov ter spremembe dolžine kanalizacije Leskovec je SVLR dne 12.10.2009 izdala Odločbo št. KS OP ROPI/5/1/ Dravinja-Slovenska Bistrica/1 o spremembi prvotne odločbe o dodelitvi sredstev.</p> <p>Organ upravljanja je do konca leta 2009 pregledal in potrdil 3 razpisne dokumentacije v postopkih oddaje javnih naročil, od tega eno za gradnjo, eno za nadzor in eno za obveščanje javnosti.</p> <p>Konec junija 2009 je bilo odpiranje ponudb za gradnjo. Odpiranje in ocenjevanje je bilo zaključeno, razpis se je nadaljeval po postopku s pogajanjem po predhodni objavi. Izvajalec za gradnjo del je bil izbran dne 9.11.2009, podpis gradbene pogodbe se predvideva v januarju 2010.</p> <p>Izbor izvajalca nadzora je zaključen. Poročilo o delu strokovne komisije za potek javnega naročanja - nadzor in strokovno svetovanje je MOP potrdil 1.12.2009.</p> <p>RD za obveščanje javnosti je potrjena z dne 14.08.2009. Odpiranje ponudb za obveščanje javnosti je potekalo 8.12.2009 na Občini Slovenska Bistrica.</p> <p>Pogodbe z izvajalci v 2009 še niso bile podpisane, zato se dela še ne izvajajo.</p>
8	Odvajanje in čiščenje odpadne vode na območju Maribora-širše prispevno območje CČN Maribor			<p>V prvi polovici 2009 se je pripravljala dopolnjena vloga za skupino projektov, ki je bila v začetku septembra posredovana organu upravljanja. V pregled se je vključila tudi pobuda Jaspers. V zadnjih dveh mesecih leta se je vloga dopolnjevala skladno s komentarji SVLR ter predhodnimi usmeritvami predstavnikov Jaspers. Vloga je bila z namenom posredovanja na Jaspers konec decembra posredovana na organ upravljanja. Vloga bo pripravljena v letu 2010.</p>
9	Odvajanje in čiščenje odpadne vode v Šaleški dolini			<p>Tekom 2009 se je nadaljevalo usklajevanje vsebine vloge ter razpisna dokumentacija. V pripravo vloge je bila vključena tudi pobuda Jaspers, ki je konec decembra za ta projekt izdal končno poročilo.</p> <p>Organ upravljanja je do konca leta 2009 pregledal in potrdil eno razpisno dokumentacijo za storitve v postopku oddaje javnega naročila. Razpisne dokumentacije za gradnjo, nadzor in obveščanje javnosti bodo pripravljene v letu 2010.</p> <p>Izvajalci še niso izbrani, zato se dela še ne izvajajo.</p>
10	Odvajanje in čiščenje odpadne vode v porečju Meže			<p>Tekom 2009 se je nadaljevalo s pripravo in usklajevanjem dokumentacije za izdelavo vloge za sofinanciranje.</p>

Tabela 52c: Napredek v izvajanju projektov v okviru prednostne usmeritve 5.1.-3.del

Št. OP ROPI	Naziv projekta	Izvajanje v letu 2009		
		Datum podpisa	Pogodbena vrednost v EUR	Opombe
11	Celostno urejanje odvajanja in čiščenja komunalnih odpadnih voda in varovanje vodnih virov na povodju Savinje			<p>SVLR je kot organ upravljanja dne 18.12.2007 izdala Odločbo št. KS OP ROPI/5/1/ Savinja/0 o dodelitvi sredstev skupini projektov. Ob spremembi Zakona o ustanovitvi občin in ter določitvi njihovih območij – ZOUDNO – UPB1 (Ur. l. 108/2006) se je na delu območja upravičenca Občine Mozirje ustanovila nova Občina Rečica ob Savinji, zaradi česar je organ upravljanja 18.11.2008 izdal Odločbo št. KS OP ROPI/5/1/ Savinja/1 o spremembi prvotne odločbe o dodelitvi sredstev. Zaradi spremembe višine upravičenih stroškov je SVLR dne 31.7.2009 izdala Odločbo št. KS OP ROPI/5/1/ Savinja/2 o spremembi prvotne odločbe o dodelitvi sredstev.</p> <p>Organ upravljanja je do konca leta 2009 pregledal in potrdil 12 razpisnih dokumentacij v postopkih oddaje javnih naročil, od tega 6 za gradnjo, 5 za nadzor in eno za obveščanje javnosti.</p> <p>Pogodbe z vsemi izvajalci so bile podpisane v letih 2007 in 2008.</p> <ul style="list-style-type: none"> ○ <u>Projekt Žalec</u>: obsega izgradnjo in nadzor nad izgradnjo kanalizacije v dolžini 28,853 km in dograditev čistilne naprave Kasaze na kapaciteto 60.000 PE (občine Žalec, Prebold, Polzela, Braslovče). Izvajalci del so uvedeni v delo, prav tako izvajalci nadzora. Dela potekajo v skladu s terminskim planom. ○ <u>Projekt Šentjur</u>: obsega izgradnjo in nadzor nad izgradnjo kanalizacije v dolžini 10,485 km in izgradnjo čistilne naprave Šentjur kapacitete 13.000 PE (občina Šentjur). Dne 20.08.2009 je bil opravljen pregled za pridobitev uporabnega dovoljenja za ČN. Dela na kanalizaciji so zaključena. ○ <u>Projekt Laško</u>: obsega kanalizacijskega sistema v dolžini 3,034 km (občina Laško). Dela so zaključena. Izdano je bilo pismo o prevzemu. Teče garancijska doba. ○ <u>Projekt Celje</u>: obsega izgradnjo kanalizacijskega sistema v dolžini 3,270 km in čistilne naprave Dobrna, kapacitete 4.000 PE (občine Celje, Vojnik, Štore). Dela se izvajajo v skladu s TP. ○ <u>Projekt Rečica ob Savinji</u>: obsega izgradnjo kanalizacije v dolžini 3,262 km (občine Rečica in Šmartno ob Paki). Dela so potekala skladno s terminskim planom, dne 21.10.2009 je bil izveden tehnični pregled. ○ Za celoten projekt je bil izbran skupen izvajalec za obveščanje javnosti. Informiranje javnosti poteka v skladu z akcijskim načrtom.

Tabela 52d: Napredek v izvajanju projektov v okviru prednostne usmeritve 5.1.-4.del

Št. OP ROPI	Naziv projekta	Izvajanje v letu 2009		
		Datum podpisa	Pogodbena vrednost v EUR	Opombe
12	Celostno urejanje odvajanja in čiščenja komunalnih odpadnih voda in varovanje vodnih virov na spodnjem povodju reke Mure - Dolinska kanalizacija			<p>SVLR je kot organ upravljanja dne 9.9.2008 izdala Odločbo št. KS OP ROPI/5/1/Dolinska kanalizacija/0 o dodelitvi sredstev skupini projektov. Ob spremembi predvidenega finančnega načrta skupine projektov je organ upravljanja 29.9.2009 izdal Odločbo št. KS OP ROPI/5/1/Dolinska kanalizacija/1 o spremembi prvotne odločbe o dodelitvi sredstev. Ob koncu leta je bila v pripravi sprememba Vloge zaradi spremembe obsega projekta Lendava. Dopolnjena Vloga je bila 11.12.2009 posredovana na SVLR.</p> <p>MOP in Organ upravljanja sta do konca leta 2009 pregledala in potrdila 13 razpisnih dokumentacij v postopkih oddaje javnih naročil, od tega 6 za gradnjo, 6 za nadzor in eno za obveščanje javnosti.</p> <ul style="list-style-type: none"> ○ <u>Projekt Razkrižje:</u> Podpisana je pogodba za gradnjo kanalizacije in inženirja. Izvajalec je uveden v delo, dela se izvajajo. ○ <u>Projekt Velika Polana:</u> V prvi polovici leta je potekal izbor izvajalcev za gradnjo in nadzor. V tretjem četrtletju so se pričela dela na objektu kanalizacija in ČN v občini Velika Polana – sklop 1. Dela so se izvajala po terminskem planu, do konca leta so bila dela zaključena. ○ <u>Projekt Moravske Toplice:</u> V prvi polovici leta je potekal izbor izvajalcev za gradnjo in nadzor. Na sklep o izbori izvajalca gradnje je vložen postopek za revizijo. DRK je na pritožbo ponudnika o izbiri izvajalca del odločil v prid naročnika. Izbran je izvajalec za nadzor. Dne 30.09.2009 so bile podpisane pogodbe z izvajalci del. Izvajalec je uveden v delo, dela se izvajajo. ○ <u>Projekt Dobrovnik:</u> Izbran je izvajalec del za gradnjo kanalizacije in nadzor. Pogodbi z izvajalcem sta podpisani. Izvajalec je uveden v delo, dela se izvajajo. ○ <u>Projekt Lendava:</u> Izvedeno je bilo odpiranje ponudb za izbiro izvajalca del gradnje kanalizacije. Odločitev o izbiri izvajalca je bila izdana. V oktobru in novembru je potekalo usklajevanje dopolnitve RD za nadzor in strokovno svetovanje, ki pa do konca 2009 ni bila potrjena s strani organa upravljanja. ○ <u>Projekt Beltinci:</u> Razpisna dokumentacija za JN izbire izvajalca del za gradnjo ČN in kanalizacije ter nadzor je bila potrjena. MOP je dne 28.10.2009 potrdil Poročilo o ocenjevanju ponudb za projekt storitve inženirja in nadzornika. Ocenjevanje ponudb za izbiro izvajalca gradbenih del se je do konca leta 2009 še izvajalo. ○ Za celotno skupino projektov je bila do konca leta pripravljena razpisna dokumentacija za izvedbo strokovne pomoči pri izvajanju operacije ter izvajanje informiranja in obveščanja javnosti. MOP je k tej RD izdalo soglasje dne 17.09.2009, organ upravljanja je še ni potrdil.

Tabela 52e: Napredek v izvajanju projektov v okviru prednostne usmeritve 5.1.-5.del

Št. OP ROPI	Naziv projekta Predmet pogodbe	Izvajanje v letu 2009		
		Datum podpisa	Pogodbena vrednost v EUR	Opombe
13	Odvajanje in čiščenje odpadne vode v porečju Vipave	Tekom leta 2009 se je aktivno pristopilo k pripravi vloge za skupino projektov.		
		Razpisne dokumentacije so v pripravi.		
		Izvajalci še niso izbrani, zato se dela še ne izvajajo.		
14	Odvajanje in čiščenje odpadne vode na vodonosniku Ljubljanskega polja (lg in okolica)	Tekom 2009 se je nadaljevalo usklajevanje priprave vloge med upravičencem in MOP. Vloga poslana v pregled na MOP konec 2009.		
15	Odvajanje in čiščenje odpadne vode v porečju Ljubljani (območje Vrhnike, Logatca in Pivke)	Tekom 2009 se je nadaljevala priprava vloge za skupino projektov.		
		Pristopilo se je k pripravi razpisnih dokumentacij.		
		Izvajalci še niso izbrani, zato se dela še ne izvajajo.		
16	Odvajanje in čiščenje odpadne vode v porečju Dravinje- Zreče- Konjice	Tekom 2009 se je nadaljevala priprava vloge za skupino projektov.		
17	Odvajanje in čiščenje odpadne vode v porečju Dravinje-ostale občine	Tekom 2009 se je nadaljevalo s pripravo in usklajevanjem dokumentacije za izdelavo vloge za sofinanciranje.		
18	Odvajanje in čiščenje odpadne vode v porečju Krke – II.faza	Tekom 2009 se je nadaljevalo s pripravo in usklajevanjem dokumentacije za izdelavo vloge za sofinanciranje.		
19	Odvajanje in čiščenje odpadne vode na območju Domžale Kamnik	Tekom 2009 se je nadaljevalo s pripravo in usklajevanjem dokumentacije za izdelavo vloge za sofinanciranje.		

Izvajanje prednostne usmeritve*Tabela 53: Fizični napredek v okviru prednostne usmeritve 5.1.*

Šifra	Naziv kazalnika	Vrsta kazalnika	Merska enota	Izhodiščno stanje	Načrtovana vrednost	Dosežena vrednost		
				2007	2013	2007	2007 - 2008	2007 - 2009
2	Dodatno prebivalstvo, ki bo priključeno na javni kanalizacijski sistem	Učinek	Število	500.000	1.200.000 (povečanje za 700.000)	0	0	0
5	Število komunalno opremljenih aglomeracij	Rezultat	%	50	95	0	0	0
6	Zmanjšanje emisij vode	Rezultat	mio PE	1,5	0,3	0	0	0

Vir: MOP

Kvalitativna analiza

V letu 2009 so se izvajala dela na projektih Odvajanje in čiščenje odpadne vode v porečju Savinje, Odvajanje in čiščenje odpadnih voda na spodnjem povodju reke Mure in Odvajanje in čiščenje odpadne vode v porečju Dravinje – Slovenska Bistrica. Pri ostalih potrjenih projektih so se izvajale aktivnosti za izvedbo javnih naročil.

Prihodnje izvajanje in predvidene spremembe

V letu 2010 se bodo nadaljevale aktivnosti povezane s pripravo projektne in investicijske dokumentacije ter vlog za potrditev pomoči za naslednje projekte:

- Odvajanje in čiščenje odpadne vode v Šaleški dolini;
- Odvajanje in čiščenje odpadne vode v porečju Zg. Save in na območju Kranjskega in Sorškega polja;
- Odvajanje in čiščenje odpadne vode v porečju Drave;
- Odvajanje in čiščenje odpadne vode na območju Maribora-širše prispevno območje CČN Maribor;
- Odvajanje in čiščenje odpadne vode na vodonosniku Ljubljanskega polja (lg in okolica);
- Odvajanje in čiščenje odpadne vode v porečju Srednje Save;
- Odvajanje in čiščenje odpadne vode v porečju Ljublanice;
- Odvajanje in čiščenje odpadne vode v porečju Dravinje;
- Odvajanje in čiščenje odpadne vode v porečju Krke – II. faza;
- Odvajanje in čiščenje odpadne vode na območju Ptujkega polja;
- Odvajanje in čiščenje odpadne vode v porečju Soče;
- Odvajanje in čiščenje odpadne vode v porečju Vipave;
- Odvajanje in čiščenje odpadne vode v porečju Idrijce;
- Odvajanje in čiščenje odpadne vode v porečju Meže;
- Odvajanje in čiščenje odpadne vode na območju Domžale Kamnik.

3.5.2. Oskrba s pitno vodo

Uresničevanje splošnih ciljev

Cilji PU se uresničujejo z izvajanjem specifičnih aktivnosti v okviru načrtovanih projektov.

Finančna tabela

Tabela 54: Finančni napredek prednostne usmeritve 5.2.

5. RP - PU 5.2.		stanje 31.12.09	% glede na pravice porabe		
			2007	2007-2009	2007-2013
Pravice porabe 2007-2013	EU del	148.466.085	-	-	-
	SLO del	26.199.899	-	-	-
	EU in SLO del	174.665.984	-	-	-
Pravice porabe 2007	EU del	9.624.112	-	-	6,5
	SLO del	1.698.373	-	-	6,5
	EU in SLO del	11.322.485	-	-	6,5
Pravice porabe 2007 - 2009	EU del	39.699.664	-	-	26,7
	SLO del	7.005.824	-	-	26,7
	EU in SLO del	46.705.488	-	-	26,7
Potrjene operacije - kumulativa (od 1.1.2007 do 31.12.2009)	EU del	44.088.237	458,1	111,1	29,7
	SLO del	24.769.445	-	-	-
	EU in SLO del	68.857.682	608,1	147,4	39,4
Podpisane pogodbe (od 1.1.2007 do 31.12.2009)	EU del	14.823.214	154,0	37,3	10,0
	SLO del	8.411.631	-	-	-
	EU in SLO del	23.234.845	205,2	49,7	13,3
	drugi viri	0	-	-	-
	skupaj	23.234.845	-	-	-
Plačila iz proračuna RS - kumulativa (od 1.1.2007 do 31.12.2009)	EU del	2.039.698	21,2	5,1	1,4
	SLO del	1.116.041	-	-	-
	EU in SLO del	3.155.739	27,9	6,8	1,8
Plačila iz proračuna RS - tekoče leto (od 1.1.2009 do 31.12.2009)	EU del	2.039.698	21,2	5,1	1,4
	SLO del	1.116.041	-	-	-
	EU in SLO del	3.155.739	27,9	6,8	1,8
Posredovani zahtevki za povračilo na Organ za potrjevanje do 31.12.2009 (kumulativa 1.1.07-31.12.09) - EU del		0	0,0	0,0	0,0
Certificirani zahtevki za povračilo na EK do 31.12.2009 (kumulativa 1.1.07-31.12.09) - EU del		0	0,0	0,0	0,0

Vključeno ministrstvo

Ministrstvo za okolje in prostor – Direktorat za evropske zadeve in investicije.

Opis izvajanja v letu 2009

Tabela 55a: Napredek v izvajanju projektov v okviru prednostne usmeritve 5.2.-1.del

Št. OP ROPI	Naziv projekta Predmet pogodbe	Izvajanje v letu 2009		
		Datum podpisa	Pogodbena vrednost v EUR	Opombe
1	Varovanje vodnega vira Mrzlek in celovita oskrba prebivalstva s pitno vodo na področju Trnovsko – Banjške planote, Goriških Brd in Vipavske doline	SVLR je kot organ upravljanja dne 14.3.2008 izdala Odločbo št. KS OP ROPI/5/2/Mrzlek/0 o dodelitvi sredstev skupini projektov. Ob spremembi višine upravičenih stroškov in predvidenega finančnega načrta skupine projektov je organ upravljanja 28.7.2009 izdal Odločbo št. KS OP ROPI/5/2/Mrzlek/1 o spremembi prvotne odločbe o dodelitvi sredstev.		
		Organ upravljanja je do konca leta 2009 pregledal in potrdil 7 razpisnih dokumentacij v postopkih oddaje javnih naročil, od tega 3 za gradnje, 3 za nadzor in eno za obveščanje javnosti.		
		V aprilu oz. juniju so se podpisale pogodbe za dobavo in montažo opreme za ČN Hubelj, posodobitev vodarne Mrzlek, gradnjo vodovoda ter izvedbo nadzora v občini Brda, Nova Gorica in Ajdovščina. V Goriških Brdih in Novi Gorici sta bila izvajalca uvedena v delo, dela potekajo. Zaključen je bil tudi postopek javnega naročila za izvedbo informiranja in obveščanja, vendar pogodba do konca leta še ni bila podpisana.		
2	Trajnostna oskrba prebivalstva s pitno vodo in varovanje vodnih virov Bele Krajine	SVLR je kot organ upravljanja dne 10.9.2008 izdala Odločbo št. KS OP ROPI/5/2/Bela Krajina/0 o dodelitvi sredstev. Ob spremembi višine upravičenih stroškov in predvidenega finančnega načrta projekta je organ upravljanja 20.10.2009 izdal Odločbo št. KS OP ROPI/5/2/Bela Krajina/1 o spremembi prvotne odločbe o dodelitvi sredstev.		
		Organ upravljanja je do konca leta 2009 pregledal in potrdil 5 razpisnih dokumentacij v postopkih oddaje javnih naročil, od tega 3 za gradnjo, eno za nadzor in eno za obveščanje javnosti.		
		Tekom leta 2009 so se izvajala javna naročila za izbor izvajalcev gradnje vodovoda v vseh treh občinah, v Metliki, Semiču, Črnomlju ter za ČN Semič. Izbrana sta bila izvajalca za nadzor ter za informiranje in obveščanje ter podpisani pogodbi. Dne 26.11.2009 je bila podpisana pogodba z izvajalcem za gradnjo vodovoda v Beli Krajini in kanalizacije v Metliki, izvajalec je bil uveden v delo 22.12.2009. Odločitev o oddaji naročila za gradnjo čistilne naprave Črnomelj je pravnomočna, pogodba do konca leta še ni bila podpisana. V občini Semič postopek JN za izbor izvajalca gradnje kanalizacije in čistilne naprave Semič še ni bil zaključen.		

Tabela 55b: Napredek v izvajanju projektov v okviru prednostne usmeritve 5.2.-2.del

Št. OP ROPI	Naziv projekta	Izvajanje v letu 2009		
		Datum podpisa	Pogodbena vrednost v EUR	Opombe
4	Oskrba s pitno vodo Pomurja – sistem C	Upravičenec je ob začetku leta pripravil osnutek vloge, vendar je zaradi zagotovitve celovitosti projekta vrednost investicije preseгла mejo za male projekte. Tako je projekt opredeljen kot veliki projekt in je temu ustrezno potrebno prilagoditi tudi vlogo ter postopek potrjevanja. Do konca leta spremenjena vloga še ni bila pripravljena, potekali pa so številni usklajevali sestanki med občinami, posredniškim telesom in organom upravljanja.		
		Razpisne dokumentacije se pripravljajo.		
		Izvajalci še niso izbrani, zato se dela še ne izvajajo.		
8	Celovita oskrba s pitno vodo v Šaleški dolini 2009SI161PR004	Vloga za potrditev pomoči je bila v začetku leta v končnem usklajevanju z organom upravljanja in predstavniki pobude Jaspers, ki je 17.6.2009 izdal končno poročilo za ta projekt. Upravičenec ter posredniško telo sta v drugi polovici leta dopolnjevala vlogo ter jo dodatno usklajevala z organom upravljanja. Ker so bile nekatere naknadne spremembe vloge neskladne s končnim poročilom Jaspers, je tudi ob koncu leta še vedno potekalo usklajevanje.		
		Organ upravljanja je do konca leta 2009 pregledal in potrdil eno razpisno dokumentacijo za storitev v postopku oddaje javnega naročila. Razpisne dokumentacije za gradnjo, nadzor in obveščanje javnosti bodo pripravljene v letu 2010.		
		Izvajalci še niso izbrani, zato se dela še ne izvajajo.		
	Oskrba s pitno vodo v porečju Ljubljane	Tekom leta se je pripravljala vloga za sofinanciranje 1. faze projekta. Upravičenec je vlogo usklajeval s posredniškim telesom.		
		Pristopilo se je k pripravi razpisnih dokumentacij.		
		Izvajalci še niso izbrani, zato se dela še ne izvajajo.		
10	Oskrba s pitno vodo v porečju Sore	Tekom leta se je pripravljala dopolnjena vloga za skupino projektov, usklajevali so se tudi referenčni dokumenti ter proračunski viri sofinancerjev iz nivoja lokalne samouprave.		
		Razpisne dokumentacije se pripravljajo.		
		Izvajalci še niso izbrani, zato se dela še ne izvajajo.		
11*	Oskrba s pitno vodo v porečju Dravinje – Občina Slovenska Bistrica	SVLR je kot organ upravljanja dne 19.9.2008 izdala Odločbo št. KS OP ROPI/5/2/Dravinja-Slovenska Bistrica/0 o dodelitvi sredstev. Ob spremembi višine upravičenih stroškov in predvidenega finančnega načrta projekta je organ upravljanja 20.10.2009 izdal Odločbo št. KS OP ROPI/5/2/Dravinja-Slovenska Bistrica/1 o spremembi prvotne odločbe o dodelitvi sredstev.		
		Organ upravljanja je do konca leta 2009 pregledal in potrdil 3 razpisne dokumentacije v postopkih oddaje javnih naročil, od tega eno za gradnjo, eno za nadzor in eno za obveščanje javnosti.		

Tabela 55c: Napredek v izvajanju projektov v okviru prednostne usmeritve 5.2. -3.del

Št. OP ROPI	Naziv projekta	Izvajanje v letu 2009		
		Datum podpisa	Pogodbena vrednost v EUR	Opombe
	Oskrba s pitno vodo v porečju Dravinje – Občina Slovenska Bistrica <i>nadaljevanje</i>	Tekom prve polovice leta je izvajalsko telo pripravljalo razpisno dokumentacijo. Po potrditvi s strani posredniškega telesa in organa upravljanja je v oktobru upravičenec pričel s postopki izvedbe javnega naročila. Do konca leta je bil izbran ponudnik za izvedbo storitev za obveščanje javnosti, izvedeno je bilo tudi odpiranje ponudb za nadzor in za gradnjo. Pogodbe z izvajalci do konca leta še niso bile podpisane.		
11*	Oskrba s pitno vodo v porečju Dravinije - Oplotnica, Zreče, Vitanje, Slovenske Konjice, Makole, Poljčane	Tekom leta 2009 se je pripravljala projektna dokumentacija kot podlaga za vlogo za sofinanciranje projekta.		
11*	Oskrba s pitno vodo v porečju Drave – zgornja Drava	Tekom leta 2009 se je pripravljala in usklajevala projektna dokumentacija kot podlaga za vlogo za sofinanciranje projekta.		
11*	Oskrba s pitno vodo v porečju Drave – Ormoško območje	Upravičenci so pripravili idejne projekte in nadaljujejo s pripravo nadaljnje projektne in investicijske dokumentacije. V letu 2009 je bila pripravljena prva verzija vloge za sofinanciranje projekta. Razpisne dokumentacije se še ne pripravljajo. Izvajalci še niso izbrani, zato se dela še ne izvajajo.		
14	Oskrba s pitno vodo na območju zgornje Save	Upravičenec je pripravil prvi osnutek vloge in jo v juniju posredoval v pregled posredniškemu telesu, ki je vlogo pregledal in avgusta upravičencu poslal svoje komentarje. Popravki vloge so se pripravljali do konca leta. Razpisne dokumentacije se pripravljajo. Izvajalci še niso izbrani, zato se dela še ne izvajajo.		
15	Oskrba s pitno vodo na območju Haloz	SVLR je kot organ upravljanja dne 22.9.2008 izdala Odločbo št. KS OP ROPI/5/2/Haloze/0 o dodelitvi sredstev. Ob spremembi višine upravičenih stroškov in predvidenega finančnega načrta projekta je organ upravljanja 5.10.2009 izdal Odločbo št. KS OP ROPI/5/2/Haloze/1 o spremembi prvotne odločbe o dodelitvi sredstev. Organ upravljanja je do konca leta 2009 pregledal in potrdil 3 razpisne dokumentacije v postopkih oddaje javnih naročil, od tega eno za gradnjo, eno za nadzor in eno za obveščanje javnosti. V začetku leta je OU potrdil javni razpis, izveden je bil postopek javnega naročanja za vsa tri področja in v juniju so bile podpisane izvajalske pogodbe za vsa tri področja; za gradnjo, nadzor ter informiranje in obveščanje. V juliju so bili izvajalci uvedeni v delo, dela potekajo po terminskem planu.		

* V OP ROPI je predviden skupni projekt 'Oskrba s pitno vodo v porečju Drave in Dravinje'. Razlogi za razdelitev prvotnega skupnega projekta na več samostojnih projektov so predstavljeni v opombi ** pod tabelo 55d.

Tabela 55d: Napredek v izvajanju projektov v okviru prednostne usmeritve 5.2.-4.del

Št. OP ROPI	Naziv projekta Predmet pogodbe	Izvajanje v letu 2009		
		Datum podpisa	Pogodbena vrednost v EUR	Opombe
16	Oskrba s pitno vodo na območju SV Slovenije – Slovenske Gorice	Upravičenec je tekom leta usklajeval vsebino vloge za sofinanciranje projekta s posredniškim telesom.		
		Razpisne dokumentacije se pripravljajo.		
		Izvajalci še niso izbrani, zato se dela še ne izvajajo		
17	Hidravlična izboljšava vodovodnega sistema na Obali	Tekom leta 2009 je upravičenec usklajeval vlogo s posredniškim telesom ter vlogo septembra prvič posredoval v pregled organu upravljanja vendar je nanjo prejel kar nekaj komentarjev.		
		Razpisne dokumentacije se pripravljajo.		
		Izvajalci še niso izbrani, zato se dela še ne izvajajo		
18**	Hidravlična izboljšava vodovodnega sistema na območju osrednje Dolenjske	Upravičenci so pripravili osnutek vloge za sofinanciranje projekta ter jo usklajevali s posredniškim telesom.		
		Pristopilo se je k pripravi razpisne dokumentacije.		
		Izvajalci še niso izbrani, zato se dela še ne izvajajo.		
18**	Hidravlična izboljšava vodovodnega sistema na območju Posavja	Upravičenci so pripravili idejne projekte in pridobivali lastništvo oz. služnost na zemljiščih, kjer bo potekala investicija na območju Posavja. Pripravljali so tudi prvi osnutek vloge za sofinanciranje projekta.		
		Razpisne dokumentacije se še ne pripravljajo.		
		Izvajalci še niso izbrani, zato se dela še ne izvajajo.		

** V OP ROPI je predviden skupni projekt 'Hidravlična izboljšava vodovodnega sistema na območju osrednje Dolenjske in Posavja'. Do razdelitve tega projekta in projekta 'Oskrba s pitno vodo v porečju Drave in Dravinje' je prišlo zaradi različne stopnje pripravljenosti projektne in investicijske dokumentacije. Tudi pri pridobivanju soglasij, predvsem služnostnih pogodb, na podlagi katerih investitor pridobi pravico graditi na zemljišču, so bili upravičenci različno uspešni. Iz tega sledi, da je bilo nemogoče pripraviti enotno vlogo za projekta 'Oskrba s pitno vodo v porečju Drave in Dravinje' in 'Hidravlična izboljšava vodovodnega sistema na območju osrednje Dolenjske in Posavja', saj bi z vztrajanjem na enotni vlogi zahtevali od upravičencev, ki so hitro pripravili dokumentacijo, da čakajo ostale upravičence, ki so kasnili s pripravo dokumentacije. Zato je bila sprejeta odločitev, da se projekti razdelijo na sklope, ki so tehnično in ekonomsko zaključene celote - celoviti projekti in se k izvajanju projektov pristopi glede na stopnjo pripravljenosti projektov. Po ocenah posredniškega telesa je tudi iz vidika črpanja sredstev omenjeni pristop boljši.

Izvajanje prednostne usmeritve*Tabela 56: Fizični napredek v okviru prednostne usmeritve 5.2.*

Šifra	Naziv kazalnika	Vrsta kazalnika	Merska enota	Izhodiščno stanje	Načrtovana vrednost	Dosežena vrednost		
				2007	2013	2007	2007 - 2008	2007 - 2009
1	Dodatno prebivalstvo, ki bo deležno boljše in varnejše oskrbe s pitno vodo	Učinek	Število	1.840.000	1.990.000 (povečanje za 150.000)	0	0	0
7	Povečanje števila oseb, oskrbovanih iz vodovodnih sistemov	Rezultat	%	91,4	96	0	0	0
9	Zmanjšanje števila prebivalcev, ki so občasno izpostavljeni kemijskemu ali mikrobiološkemu onesnaževanju pitne vode	Rezultat	%	21,8	10	0	0	0
10	Zmanjšanje stalne izpostavljenosti neustrezni pitni vodi (pesticidom)	Rezultat	%	7	2	0	0	0

Vir: MOP; MZ.

Kvalitativna analiza

V letu 2009 so se izvajala dela na projektih Varovanje vodnega vira Mrzlek, Oskrba s pitno vodo na območju Haloz in Oskrba s pitno vodo Bele Krajine in Oskrba s pitno vodo v porečju Drave – Slovenska Bistrica. Na projektu Trajnostna oskrba prebivalstva s pitno vodo in varovanje vodnih virov Bele Krajine je bil izvajalec uveden v delo 22.12.2009. Po uvedbi v delo je pričel z izvajanjem projekta. Na projektu Oskrba s pitno vodo v porečju Dravinje – Slovenska Bistrica se je izvajalo javno naročilo, vendar izvajalec gradnje v letu 2009 še ni bil izbran.

Prihodnje izvajanje in predvidene spremembe

V letu 2010 se bodo nadaljevale aktivnosti povezane s pripravo vlog za potrditev pomoči za naslednje projekte:

- Oskrba s pitno vodo Obale in Krasa;
- Oskrba s pitno vodo Pomurja - Sistem A (lendavsko območje);
- Oskrba s pitno vodo Pomurja - Sistem B (Goričko);
- Oskrba s pitno vodo Pomurja - Sistem C (Prlekija);
- Oskrba s pitno vodo Suhe Krajine;
- Oskrba s pitno vodo na območju Sodražica-Ribnica-Kočevje;
- Oskrba s pitno vodo v porečju Sotle;
- Celovita oskrba s pitno vodo v Šaleški dolini;
- Oskrba s pitno vodo v porečju Ljubljance - Občina Ig;
- Oskrba s pitno vodo v porečju Ljubljance - ostale občine;
- Oskrba s pitno vodo v porečju Sore;
- Oskrba s pitno vodo v porečju Drave - ormoško območje;
- Oskrba s pitno vodo v porečju Drave - zgornja Drava;

- Oskrba s pitno vodo v porečju Dravinje - ostale občine;
- Oskrba s pitno vodo na območju Domžale – Kamnik;
- Oskrba s pitno vodo na območju Zgornje Save - občini Radovljica in Bohinj;
- Oskrba s pitno vodo na območju Zgornje Save - Krvavški vodovod;
- Oskrba s pitno vodo na območju SV Slovenije - SZ Slovenske gorice;
- Oskrba s pitno vodo na območju SV Slovenije - področje Maribora;
- Hidravlična izboljšava vodovodnega sistema na Obali;
- Hidravlična izboljšava vodovodnega sistema na območju osrednje Dolenjske;
- Hidravlična izboljšava vodovodnega sistema na območju Posavja.

3.5.3.Zmanjšanje škodljivega delovanja voda

Uresničevanje splošnih ciljev

Cilji PU se uresničujejo z izvajanjem specifičnih aktivnosti v okviru načrtovanih projektov.

Finančna tabela

Tabela 57: Finančni napredek prednostne usmeritve 5.3.

5. RP - PU 5.3.		stanje 31.12.09	% glede na pravice porabe		
			2007	2007-2009	2007-2013
Pravice porabe 2007-2013	EU del	74.233.042	-	-	-
	SLO del	13.099.947	-	-	-
	EU in SLO del	87.332.989	-	-	-
Pravice porabe 2007	EU del	4.812.056	-	-	6,5
	SLO del	849.186	-	-	6,5
	EU in SLO del	5.661.242	-	-	6,5
Pravice porabe 2007 - 2009	EU del	19.849.832	-	-	26,7
	SLO del	3.502.911	-	-	26,7
	EU in SLO del	23.352.743	-	-	26,7
Potrjene operacije - kumulativa (od 1.1.2007 do 31.12.2009)	EU del	0	0,0	0,0	0,0
	SLO del	0	-	-	-
	EU in SLO del	0	0,0	0,0	0,0
Podpisane pogodbe (od 1.1.2007 do 31.12.2009)	EU del	0	0,0	0,0	0,0
	SLO del	0	-	-	-
	EU in SLO del	0	0,0	0,0	0,0
	drugi viri	0	-	-	-
	skupaj	0	-	-	-
Plačila iz proračuna RS - kumulativa (od 1.1.2007 do 31.12.2009)	EU del	0	0,0	0,0	0,0
	SLO del	0	-	-	-
	EU in SLO del	0	0,0	0,0	0,0
Plačila iz proračuna RS - tekoče leto (od 1.1.2009 do 31.12.2009)	EU del	0	0,0	0,0	0,0
	SLO del	0	-	-	-
	EU in SLO del	0	0,0	0,0	0,0
Posredovani zahtevki za povračilo na Organ za potrjevanje do 31.12.2009 (kumulativa 1.1.07-31.12.09) - EU del		0	0,0	0,0	0,0
Certificirani zahtevki za povračilo na EK do 31.12.2009 (kumulativa 1.1.07-31.12.09) - EU del		0	0,0	0,0	0,0

Finančne realizacije v letu 2009 ni bilo.

Vključeno ministrstvo

Ministrstvo za okolje in prostor – Direktorat za javne službe in investicije

Opis izvajanja v letu 2009

Tabela 58: Napredek v izvajanju projektov v okviru prednostne usmeritve 5.3.

Št. OP ROPI	Naziv projekta	Izvajanje v letu 2009		
	Predmet pogodbe	Datum podpisa	Pogodbena vrednost v EUR	Opombe
1	<u>Nadgradnja sistema za spremljanje in analiziranje stanja vodnega okolja v Sloveniji</u> <u>2009SI161PR001</u>	<p>V januarju je slovenska stran prejela končno poročilo pobude Jaspers o sprejemljivosti projektne vloge, ki pa je bilo izdano že v decembru 2008. Vloga je bila 14.4.2009 preko SFC sistema posredovana na Evropsko Komisijo, v začetku maja je bila izdana potrditev prejema dokumentacije, 28.5.2009 pa so bili na organ upravljanja naslovljeni komentarji ter usmeritve za dopolnitev vloge. 14.9.2009 je bil EK posredovan odgovor na komentarje, 16.9.2009 pa spremenjena vloga preko sistema SFC. EK je 1.10.2009 drugič prekinila postopek potrjevanja vloge s posredovanjem dodatnih vprašanj k vlogi za projekt. Do konca leta se je pripravljala dopolnjena vloga za projekt.</p> <p>Organ upravljanja je do konca leta 2009 pregledal in potrdil 7 razpisnih dokumentacij v postopkih oddaje javnih naročil storitev in blaga.</p> <p>Podpisanih je bilo 10 pogodb v okviru 5 izvedenih javnih naročil. Plačila v letu 2009 še niso bila realizirana.</p>		

Izvajanje prednostne usmeritve

Tabela 59: Fizični napredek v okviru prednostne usmeritve 5.3.

Šifra	Naziv kazalnika	Vrsta kazalnika	Merska enota	Zhodiščno stanje	Načrtovana vrednost	Dosežena vrednost		
				2007	2013	2007	2007 - 2008	2007 - 2009
3	Število projektov s področja preprečevanja tveganj	Učinek	Število	0	7	0	0	1
4	Število ljudi, ki bo imelo korist od ukrepov za preprečevanje škodljivega delovanja voda	Učinek	Število	0	30.000	0	0	0
8	Zmanjšanje poplavno ogroženih površin	Rezultat	ha	300.000	220.000	0	0	0

Vir: MOP; MZ

Kvalitativna analiza

V letu 2009 se projekti niso izvajali.

Prihodnje izvajanje in predvidene spremembe

Predvidoma v začetku leta 2010 bo vloga za projekt Nadgradnja sistema za spremljanje in analiziranje stanja vodnega okolja v Sloveniji posredovana v potrditev na Evropsko Komisijo. V letu 2010 se bodo prav tako nadaljevale aktivnosti povezane s pripravo projektne in prostorske dokumentacije ter vloge za potrditev pomoči za ostale projekte v okviru te prednostne usmeritve.

3.6. Razvojna prioriteta: Trajnostna raba energije

Uresničevanje splošnih ciljev

Cilji RP se uresničujejo preko prednostnih usmeritev:

3.6.1. Energetska sanacija in trajnostna gradnja stavb

3.6.2. Učinkovita raba električne energije

3.6.3. Inovativni ukrepi za lokalno energetska oskrbo

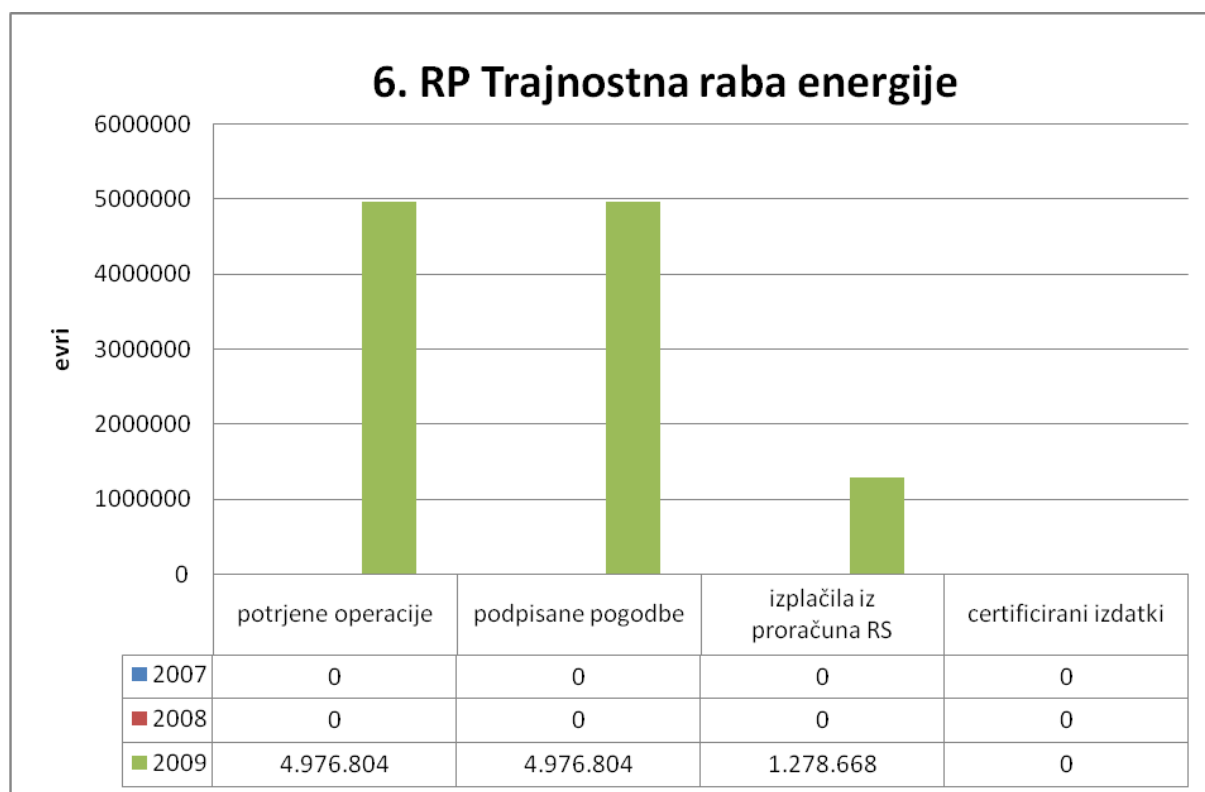
3.6.4. Demonstracijski projekti, informiranje svetovanje

Informacije o fizičnem in finančnem napredku razvojne prioritete

Finančni napredek razvojne prioritete

Tabela 60: Finančni napredek 6. razvojne prioritete

6. RP		stanje 31.12.09	% glede na pravice porabe		
			2007	2007-2009	2007-2013
Pravice porabe 2007-2013	EU del	159.886.553	-	-	-
	SLO del	28.215.275	-	-	-
	EU in SLO del	188.101.828	-	-	-
Pravice porabe 2007	EU del	10.364.428	-	-	6,5
	SLO del	1.829.017	-	-	6,5
	EU in SLO del	12.193.445	-	-	6,5
Pravice porabe 2007 - 2009	EU del	42.753.485	-	-	26,7
	SLO del	7.544.733	-	-	26,7
	EU in SLO del	50.298.218	-	-	26,7
Razpisana sredstva od 1.1.2007 do 31.12.2009	EU del	8.500.000	82,0	19,9	5,3
	SLO del	1.500.000	-	-	-
	EU in SLO del	10.000.000	82,0	19,9	5,3
Potrjene operacije - kumulativa (od 1.1.2007 do 31.12.2009)	EU del	4.976.804	48,0	11,6	3,1
	SLO del	878.259	-	-	-
	EU in SLO del	5.855.063	48,0	11,6	3,1
<i>- Operacije, potrjene preko javnih razpisov</i>	EU del	4.976.804	48,0	11,6	3,1
	SLO del	878.259	-	-	-
	EU in SLO del	5.855.063	48,0	11,6	3,1
<i>- Neposredno potrjene operacije</i>	EU del	0	0,0	0,0	0,0
	SLO del	0	-	-	-
	EU in SLO del	0	0,0	0,0	0,0
Podpisane pogodbe (od 1.1.2007 do 31.12.2009)	EU del	4.976.804	48,0	11,6	3,1
	SLO del	878.259	-	-	-
	EU in SLO del	5.855.063	48,0	11,6	3,1
	drugi viri	10.923.443	-	-	-
	skupaj	16.778.507	-	-	-
Plačila iz proračuna RS - kumulativa (od 1.1.2007 do 31.12.2009)	EU del	1.278.668	12,3	3,0	0,8
	SLO del	225.647	-	-	-
	EU in SLO del	1.504.315	12,3	3,0	0,8
Plačila iz proračuna RS - tekoče leto (od 1.1.2009 do 31.12.2009)	EU del	1.278.668	12,3	3,0	0,8
	SLO del	225.647	-	-	-
	EU in SLO del	1.504.315	12,3	3,0	0,8
Posredovani zahtevki za povračilo na Organ za potrjevanje do 31.12.2009 (kumulativa 1.1.07- 31.12.09) - EU del		0	0,0	0,0	0,0
Certificirani zahtevki za povračilo na EK do 31.12.2009 (kumulativa 1.1.07-31.12.09) - EU del		0	0,0	0,0	0,0



Graf 8: Kumulativni pregled izvajanja 6. razvojne prioritete

Doseganje ciljev in analiza napredka

V okviru operativnega programa je predviden izključno instrument javni razpis za izbor operacij, kar se je za nekatere primere (npr. izrabo geotermalne energije in izvedbo energetskega svetovanja za občane) izkazalo kot precej omejujoče določilo. Na tej razvojni prioriteti (prednostna usmeritev Inovativni ukrepi za lokalno energetska oskrbo) sta bila v letu 2009 objavljena 2 javna razpisa:

- Javni razpis za sofinanciranje daljinskega ogrevanja na lesno biomaso za leto 2009 – DOLB 1 in
- Javni razpis za sofinanciranje individualnih sistemov ogrevanja na lesno biomaso za leto 2009 – KNLB 1.

Poleg tega so se pospešeno izvajale aktivnosti priprave javnega razpisa v okviru prve prednostne usmeritve Energetska sanacija in trajnostna gradnja stavb, predvsem v sodelovanju med posredniškim telesom Ministrstvom za gospodarstvo in sodelujočim Ministrstvom za zdravje za energetska sanacija stavb v državni lasti na področju zdravstva.

Organ upravljanja ugotavlja zakasnitev pri izvajanju razvojne prioritete, obenem ugotavlja pospešitev aktivnosti, predvsem na področju prve in tretje prednostne usmeritve, zaradi česar meni, da bodo sredstva, kot so bila predvidena v operativnem programu, učinkovito porabljena in cilji doseženi. V zvezi s kazalniki je potrebno dodati, da so bili ti postavljeni preoptimistično, zaradi česar bodo v predlagani spremembi operativnega programa potrebni popravki. Prav tako OU ugotavlja, da bo zaradi narave projektov potrebno predlagati vpeljavo instrumenta neposredne potrditve operacije, kar bo omogočilo pospešitev izvajanja celotne razvojne prioritete, predvsem pa 3. in 4. prednostne usmeritve.

Informacije o fizičnem napredku razvojne prioritete

Tabela 61: Fizični napredek 6. razvojne prioritete

Šifra	Naziv kazalnika	Vrsta kazalnika	Merska enota	Izhodiščno stanje	Načrtovana vrednost	Dosežena vrednost		
				2007	2013	2007	2007 - 2008	2007 -2009
1	Zmanjšanje emisij toplogrednih plinov (CO ₂ ekvivalent)	Vpliv	1000 t	20.284**	19.624* (zmanjšanje za 660)	0	0	0
2	Prihranek končne energije	Vpliv	GWh	46.000**	45.379	0	0	0
3	Povečanje proizvedene energije iz obnovljivih virov	Vpliv	GWh	8.978**	9.488 (povečanje za 510)	0	0	0

Vir: MOP

Ker se po posameznih PU kazalniki ne prikazujejo, se vrednosti kazalnikov zbranih na nivoju posameznih operacij akumulirajo na nivoju RP.

*zmanjšanje glede na obseg emisij, ki bi nastale brez ukrepov RP;

** sprememba glede na zadnji podatek o obsegu emisij, porabe oz. proizvodnje.

Prihodnje izvajanje in predvidene spremembe

V letu 2010 se bodo izvajale naslednje aktivnosti:

RAZVOJNA PRIORITETA	PREDNOSTNA USMERITEV	PROJEKT / podprojekt
6. TRAJNOSTNA RABA ENERGIJE	6.3. Inovativni ukrepi za lokalno energetska oskrbo	Nov javni razpis – nadaljevanje Daljinskega ogrevanja na lesno biomaso
		Nov javni razpis – nadaljevanje Individualnega ogrevanje na lesno biomaso
	6.1 Energetska sanacija in trajnostna gradnja stavb	Javni razpis za energetska sanacijo stavb na področju zdravstva
		Javni razpis za energetska sanacijo oskrbovanih domov za starejše občane
		Javni razpis za energetska sanacijo srednješolskih centrov

Kakovostna analiza na ravni razvojne prioritete, večje težave in ukrepi za njihovo odpravo

V letu 2009 sta bila s strani Ministrstva za okolje in prostor objavljena prva 2 javna razpisa v okviru 6. razvojne prioritete Trajnostna raba energije in sicer natančneje v sklopu 3. prednostne usmeritve Inovativni ukrepi za lokalno energetska oskrbo. Poleg tega so se pospešeno izvajale aktivnosti za pripravo instrumentov predvsem na področju 1. prednostne usmeritve Energetska sanacija in trajnostna gradnja stavb. Ne glede na navedeno organ upravljanja ugotavlja zakasnitve pri izvajanju razvojne prioritete, ki so bile povezane predvsem z organizacijskimi, pa tudi vsebinskimi težavami.

Tako je na podlagi spremembe Zakona o državni upravi (ZDU-1E; UL RS, št. 48/09) s spremembo 30. člena omenjenega Zakona področje učinkovite rabe energije, ki zajema področje učinkovite rabe energije in področje obnovljivih virov energije, prešlo v pristojnost Ministrstva za gospodarstvo, s čimer je bil uresničen namen združitve celotnega področja energetike na Ministrstvu za gospodarstvo (z izjemo področja

jedrske varnosti), pri čemer je tako postalo Ministrstvo za gospodarstvo s sklenitvijo sporazuma z Ministrstvom za okolje in prostor tudi v celoti odgovorno za izvajanje Energetskega zakona v Republiki Sloveniji. Šlo je za organizacijsko spremembo, ki bo poleg stabilne energetske oskrbe omogočala učinkovitejšo rabo energije kot pogojev za vzdržno gospodarsko rast. Sprememba je bila izvršena tudi kot protikrizni ukrep z namenom pospešitve črpanja sredstev na tem področju.

Na podlagi spremembe Zakona in prehoda področja trajnostne rabe energije v pristojnost Ministrstva za gospodarstvo je organ upravljanja določene naloge prenesel v izvajanje posredniškemu telesu Ministrstvu za gospodarstvo in sicer za 6. razvojno prioriteto Trajnostna raba energije Operativnega programa razvoja okoljske in prometne infrastrukture za programsko obdobje 2007-2013.

Vsebinsko je organ upravljanja v sodelovanju s posredniškim telesom pri pripravi strategije in ocenjevanju predvidenih instrumentov naletel na nekatera določila v potrjenem Operativnem programu razvoja okoljske in prometne infrastrukture za obdobje 2007-2013, Opisu sistema upravljanja in nadzora ter Merilih za izbor operacij, potrjenih s strani Nadzornega odbora, ki omejujejo izvajanje posamezne dejavnosti znotraj posameznih prednostnih usmeritev. Gre predvsem za določilo, da bo kot instrument v primeru 6. razvojne prioritete uporabljen izključno javni razpis, kar onemogoča nekatere naložbe, ki so ključnega pomena za doseganje ciljev 6. razvojne prioritete, predvsem:

- instrument za izrabo geotermalne energije v sklopu 3. prednostne usmeritve, ki je prostorsko in regionalno vezan na izrabo omenjenega vira v socialno in ekonomsko najbolj ogroženi regiji v Republiki Sloveniji, v Pomurju. Z izvedbo instrumenta neposredne potrditve operacije bi tako lahko dosegli multiplikacijske učinke zmanjšanja razvojnega zaostanka statistične regije Pomurje za slovenskim povprečjem in posledično večjo kohezivnost slovenskih regij.
- četrta prednostna usmeritev Demonstracijski projekti, informiranje in svetovanje, kjer je potrebno omeniti projekt svetovanja ter informiranja in ozaveščanja občanov za učinkovito rabo energije in izkoriščanje obnovljivih virov energije, ki ga izvajajo pooblaščenči energetske svetovalci v skladu s planom in dejanskim povpraševanjem občanov na območju posamezne energetske svetovalne pisarne. Projekt je ključnega pomena, saj so sredstva v okviru 6. razvojne prioritete sicer namenjena predvsem upravičencem v javnem sektorju, svetovanje, ozaveščanje in informiranje pa občanom, s čimer se ustrezno razširja ciljna skupina in posredno dosegajo cilji (investicije posameznikov, zasebnikov ipd. v učinkovito rabo energije), ki sicer niso neposredno financirani iz kohezijskega sklada, imajo pa izjemen posredni učinek (t.i. bottom-up pristop brez neposrednega finančnega vložka v investicije).

V tem smislu bodo pripravljene ustrezne spremembe Operativnega programa razvoja okoljske in prometne infrastrukture za obdobje 2007-2013, Opisa sistema upravljanja in nadzora za OP ROPI ter Meril za izbor operacij OP ROPI, o spremembah pa bo odločal Nadzorni odbor.

3.6.1. Energetska sanacija in trajnostna gradnja stavb

Uresničevanje splošnih ciljev

Cilji PU se uresničujejo z izvajanjem specifičnih aktivnosti v okviru načrtovanih projektov.

Finančna tabela

Tabela 62: Finančni napredek prednostne usmeritve 6.1.

6. RP - PU 6.1.		stanje 31.12.09	% glede na pravice porabe		
			2007	2007-2009	2007-2013
Pravice porabe 2007-2013	EU del	81.222.370	-	-	-
	SLO del	14.333.360	-	-	-
	EU in SLO del	95.555.730	-	-	-
Pravice porabe 2007	EU del	5.265.130	-	-	6,5
	SLO del	929.141	-	-	6,5
	EU in SLO del	6.194.271	-	-	6,5
Pravice porabe 2007 - 2009	EU del	21.718.771	-	-	26,7
	SLO del	3.832.725	-	-	26,7
	EU in SLO del	25.551.496	-	-	26,7
Razpisana sredstva od 1.1.2007 do 31.12.2009	EU del	0	0,0	0,0	0,0
	SLO del	0	-	-	-
	EU in SLO del	0	0,0	0,0	0,0
Potrjene operacije - kumulativa (od 1.1.2007 do 31.12.2009)	EU del	0	0,0	0,0	0,0
	SLO del	0	-	-	-
	EU in SLO del	0	0,0	0,0	0,0
<i>- Operacije, potrjene preko javnih razpisov</i>	EU del	0	0,0	0,0	0,0
	SLO del	0	-	-	-
	EU in SLO del	0	0,0	0,0	0,0
<i>- Neposredno potrjene operacije</i>	EU del	0	0,0	0,0	0,0
	SLO del	0	-	-	-
	EU in SLO del	0	0,0	0,0	0,0
Podpisane pogodbe (od 1.1.2007 do 31.12.2009)	EU del	0	0,0	0,0	0,0
	SLO del	0	-	-	-
	EU in SLO del	0	0,0	0,0	0,0
	drugi viri	0	-	-	-
skupaj	0	-	-	-	
Plačila iz proračuna RS - kumulativa (od 1.1.2007 do 31.12.2009)	EU del	0	0,0	0,0	0,0
	SLO del	0	-	-	-
	EU in SLO del	0	0,0	0,0	0,0
Plačila iz proračuna RS - tekoče leto (od 1.1.2009 do 31.12.2009)	EU del	0	0,0	0,0	0,0
	SLO del	0	-	-	-
	EU in SLO del	0	0,0	0,0	0,0
Posredovani zahtevki za povračilo na Organ za potrjevanje do 31.12.2009 (kumulativa 1.1.07- 31.12.09) - EU del		0	0,0	0,0	0,0
Certificirani zahtevki za povračilo na EK do 31.12.2009 (kumulativa 1.1.07-31.12.09) - EU del		0	0,0	0,0	0,0

Finančne realizacije v letu 2009 ni bilo.

Vključeno ministrstvo

Ministrstvo za okolje in prostor – Direktorat za evropske zadeve in investicije, po prehodu področja Trajnostne rabe energije je posredniško telo postalo Ministrstvo za gospodarstvo, ki bo v sodelovanju z ostalimi resornimi ministrstvi pripravilo v letu 2010 javne razpise za energetske sanacije stavb v lasti Republike Slovenije.

Opis izvajanja v letu 2009

V letu 2009 so bile izvedene aktivnosti razširjenih energetskih pregledov za stavbe v javnem sektorju, katerih lastnik je Republika Slovenija. Pospešeno se je pripravljala javni razpis za energetske sanacije stavb na področju zdravstva, javni razpis je bil objavljen na začetku leta 2010. Vzporedno se pripravljala seznam stavb v javnem sektorju tudi na drugih področjih, predvideni sta objavi javnih razpisov za energetske sanacije stavb na področju srednjega šolstva in oskrbe ostarelih občanov.

Izvajanje prednostne usmeritve

Tabela 63: Fizični napredek v okviru prednostne usmeritve 6.1.

Šifra	Naziv kazalnika	Vrsta kazalnika	Merska enota	Zhodiščno stanje	Načrtovana vrednost	Dosežena vrednost		
				2007		2013	2007	2007 - 2008
Ni kazalnika	/	Vpliv	/	/	/	/	/	/

Opomba: Kazalniki na ravni PU posebej ne bodo določeni. Na ravni posameznih operacij pa se bodo zbirali podatki za spremljanje doseganja kazalnikov na ravni RP, ki se bodo akumulirali na ravni celotne RP.

Lizbonski cilji

V letu 2009 še ni bilo potrjenih projektov v okviru te prednostne usmeritve, zato informacije o doseganju lizbonskih ciljev ni moč podati.

Kvalitativna analiza in prihodnje izvajanje ter predvidene spremembe

Kljub zakasnitvam v preteklih letih OU ugotavlja pospešitev aktivnosti za pripravo javnih razpisov za energetske sanacije stavb v javni lasti, ki bodo objavljeni v letu 2010. Ministrstvo za gospodarstvo je pristopilo k pripravi seznama potencialnih upravičencev, kateri so bili pozvani k pripravi razširjenih energetskih pregledov. Pričakuje se pospešena objava javnih razpisov v letu 2010, izplačila bodo predvidoma sledila v manjši meri že v letu 2010, glavnina pa v letih 2011, 2012 in 2013. V primeru večjega nabora projektov OU ne izključuje možnosti povečanja sredstev za prednostno usmeritev.

3.6.2. Učinkovita raba električne energije

Uresničevanje splošnih ciljev

Cilji PU se uresničujejo z izvajanjem specifičnih aktivnosti v okviru načrtovanih projektov.

Finančna tabela

Tabela 64: Finančni napredek prednostne usmeritve 6.2.

6. RP - PU 6.2.		stanje 31.12.09	% glede na pravice porabe		
			2007	2007-2009	2007-2013
Pravice porabe 2007-2013	EU del	25.421.963	-	-	-
	SLO del	4.486.229	-	-	-
	EU in SLO del	29.908.192	-	-	-
Pravice porabe 2007	EU del	1.647.944	-	-	6,5
	SLO del	290.814	-	-	6,5
	EU in SLO del	1.938.758	-	-	6,5
Pravice porabe 2007 - 2009	EU del	6.797.805	-	-	26,7
	SLO del	1.199.613	-	-	26,7
	EU in SLO del	7.997.418	-	-	26,7
Razpisana sredstva od 1.1.2007 do 31.12.2009	EU del	0	0,0	0,0	0,0
	SLO del	0	-	-	-
	EU in SLO del	0	0,0	0,0	0,0
Potrjene operacije – kumulativa (od 1.1.2007 do 31.12.2009)	EU del	0	0,0	0,0	0,0
	SLO del	0	-	-	-
	EU in SLO del	0	0,0	0,0	0,0
- Operacije, potrjene preko javnih razpisov	EU del	0	0,0	0,0	0,0
	SLO del	0	-	-	-
	EU in SLO del	0	0,0	0,0	0,0
- Neposredno potrjene operacije	EU del	0	0,0	0,0	0,0
	SLO del	0	-	-	-
	EU in SLO del	0	0,0	0,0	0,0
Podpisane pogodbe (od 1.1.2007 do 31.12.2009)	EU del	0	0,0	0,0	0,0
	SLO del	0	-	-	-
	EU in SLO del	0	0,0	0,0	0,0
	drugi viri	0	-	-	-
Plaćila iz proračuna RS – kumulativa (od 1.1.2007 do 31.12.2009)	EU del	0	0,0	0,0	0,0
	SLO del	0	-	-	-
	EU in SLO del	0	0,0	0,0	0,0
Plaćila iz proračuna RS - tekoče leto (od 1.1.2009 do 31.12.2009)	EU del	0	0,0	0,0	0,0
	SLO del	0	-	-	-
	EU in SLO del	0	0,0	0,0	0,0
Posredovani zahtevki za povračilo na Organ za potrjevanje do 31.12.2009 (kumulativa 1.1.07-31.12.09) - EU del		0	0,0	0,0	0,0
Certificirani zahtevki za povračilo na EK do 31.12.2009 (kumulativa 1.1.07-31.12.09) - EU del		0	0,0	0,0	0,0

Vključeno ministrstvo

Ministrstvo za okolje in prostor – Direktorat za evropske zadeve in investicije, po prehodu področja Trajnostne rabe energije je posredniško telo postalo Ministrstvo za gospodarstvo.

Izvajanje prednostne usmeritve

Tabela 65: Fizični napredek v okviru prednostne usmeritve 6.2.

Šifra	Naziv kazalnika	Vrsta kazalnika	Merska enota	Izhodiščno stanje	Načrtovana vrednost	Dosežena vrednost		
				2007	2013	2007	2007 - 2008	2007 - 2009
Ni kazalnika	/	Vpliv	/	/	/	/	/	/

Opomba: Kazalniki na ravni PU posebej ne bodo določeni. Na ravni posameznih operacij pa se bodo zbirali podatki za spremljanje doseganja kazalnikov na ravni RP, ki se bodo akumulirali na ravni celotne RP.

Lizbonski cilji

V letu 2009 še ni bilo potrjenih projektov v okviru te prednostne usmeritve, zato informacije o doseganju lizbonskih ciljev ni moč podati.

Kvalitativna analiza in prihodnje izvajanje ter predvidene spremembe

OU ugotavlja zakasnitve v preteklih letih OU, tudi v letu 2009 ni bilo zaznanih aktivnosti za pripravo instrumentov v okviru prednostne usmeritve. Ministrstvo za gospodarstvo je pristopilo k pripravi predlogov instrumentov, predvsem javnega razpisa za sofinanciranje energetske varčne javne razsvetljave. Pričakuje se pobjava javnega razpisa v letu 2010, izplačila bodo predvidoma sledila v manjši meri že v letu 2010, glavnina pa v letih 2011, 2012 in 2013. OU ne izključuje možnosti zmanjšanja sredstev za navedeno prednostno usmeritev. Razlog je predvsem v nizki stopnji sofinanciranja, kar onemogoča uspešno izvedbo instrumentov in realizacijo ciljev ter kazalnikov na omenjeni prednostni usmeritvi.

3.6.3. Inovativni ukrepi za lokalno energetska oskrbo

Finančna tabela

Tabela 66: Finančni napredek prednostne usmeritve 6.3.

6. RP - PU 6.3.		stanje 31.12.09	% glede na pravice porabe		
			2007	2007-2009	2007-2013
Pravice porabe 2007-2013	EU del	39.651.864	-	-	-
	SLO del	6.997.388	-	-	-
	EU in SLO del	46.649.252	-	-	-
Pravice porabe 2007	EU del	2.570.378	-	-	6,5
	SLO del	453.596	-	-	6,5
	EU in SLO del	3.023.974	-	-	6,5
Pravice porabe 2007 - 2009	EU del	10.602.863	-	-	26,7
	SLO del	1.871.093	-	-	26,7
	EU in SLO del	12.473.956	-	-	26,7
Razpisana sredstva od 1.1.2007 do 31.12.2009	EU del	8.500.000	330,7	80,2	21,4
	SLO del	1.500.000	-	-	-
	EU in SLO del	10.000.000	330,7	80,2	21,4
Potrjene operacije - kumulativa (od 1.1.2007 do 31.12.2009)	EU del	4.976.804	193,6	46,9	12,6
	SLO del	878.259	-	-	-
	EU in SLO del	5.855.063	193,6	46,9	12,6
<i>- Operacije, potrjene preko javnih razpisov</i>	EU del	4.976.804	193,6	46,9	12,6
	SLO del	878.259	-	-	-
	EU in SLO del	5.855.063	193,6	46,9	12,6
<i>- Neposredno potrjene operacije</i>	EU del	0	0,0	0,0	0,0
	SLO del	0	-	-	-
	EU in SLO del	0	0,0	0,0	0,0
Podpisane pogodbe (od 1.1.2007 do 31.12.2009)	EU del	4.976.804	193,6	46,9	12,6
	SLO del	878.259	-	-	-
	EU in SLO del	5.855.063	193,6	46,9	12,6
	drugi viri	10.923.443	-	-	-
	skupaj	16.778.507	-	-	-
Plačila iz proračuna RS - kumulativa (od 1.1.2007 do 31.12.2009)	EU del	1.278.668	49,7	12,1	3,2
	SLO del	225.647	-	-	-
	EU in SLO del	1.504.315	49,7	12,1	3,2
Plačila iz proračuna RS - tekoče leto (od 1.1.2009 do 31.12.2009)	EU del	1.278.668	49,7	12,1	3,2
	SLO del	225.647	-	-	-
	EU in SLO del	1.504.315	49,7	12,1	3,2
Posredovani zahtevki za povračilo na Organ za potrjevanje do 31.12.2009 (kumulativa 1.1.07-31.12.09) - EU del		0	0,0	0,0	0,0
Certificirani zahtevki za povračilo na EK do 31.12.2009 (kumulativa 1.1.07-31.12.09) - EU del		0	0,0	0,0	0,0

Vključeno ministrstvo

Ministrstvo za okolje in prostor – Direktorat za evropske zadeve in investicije, po prehodu področja Trajnostne rabe energije je posredniško telo postalo Ministrstvo za gospodarstvo.

Opis izvajanja v letu 2009

Tabela 67: Napredek v izvajanju operacij v okviru prednostne usmeritve 6.3.

Št. OP ROPI	Naziv inštrumenta	Izvajanje v letu 2009
1	Javni razpis za sofinanciranje daljinskega ogrevanja na lesno biomaso za leto 2009 – DOLB 1	Po potrditvi javnega razpisa je bil javni razpis objavljen v Uradnem listu RS, št. 36/2009 z dne 15.5.2009. Do konca leta 2009 je bilo 7 upravičencem dodeljenih 3.012.908,30 EUR. Projekti so v izvajanju.
2	Javni razpis za sofinanciranje individualnih sistemov ogrevanja na lesno biomaso za leto 2009 – KNLB 1	Po potrditvi javnega razpisa je bil javni razpis objavljen v Uradnem listu RS, št. 36/2009 z dne 15.5.2009. Do konca leta 2009 je bilo 23 upravičencem dodeljenih 1.963.895,44 EUR. Projekti so v izvajanju.

Izvajanje prednostne usmeritve

Tabela 68: Fizični napredek v okviru prednostne usmeritve 6.3.

Šifra	Naziv kazalnika	Vrsta kazalnika	Merska enota	zhodiščno stanje	Načrtovana vrednost	Dosežena vrednost		
				2007	2013	2007	2007 - 2008	2007 - 2009
Ni kazalnika	/	Vpliv	/	/	/	/	/	/

Opomba: Kazalniki na ravni PU posebej ne bodo določeni. Na ravni posameznih operacij pa se zbirajo podatki za spremljanje doseganja kazalnikov na ravni RP, ki se bodo akumulirano prikazovali na ravni celotne RP.

Lizbonski cilji

V letu 2009 je bilo v okviru te prednostne usmeritve potrjenih za 4.976.803,74 evrov prispevka skupnosti. V okviru Lizbonskih ciljev so bila vsa sredstva dodeljena na prednostni temi 41 – Obnovljiva energija: biomasa.

Koda razsežnosti 1: Prednostna tema	Koda razsežnosti 2: Oblika Financiranja	Koda razsežnosti 3: Ozemlje	Koda razsežnosti 4: Gospodarska dejavnost	Koda razsežnosti 5: Lokacija	Znesek
41	1	1	8	SI014	244.822,95
41	1	1	8	SI021	145.832,53
41	1	1	8	SI017	146.043,05
41	1	1	8	SI021	86.741,01
41	1	5	8	SI011	69.872,55
41	1	5	8	SI012	280.266,93
41	1	5	8	SI013	73.920,71
41	1	5	8	SI014	1.070.052,25
41	1	5	8	SI015	202.603,79
41	1	5	8	SI017	260.122,10

Koda razsežnosti 1: Prednostna tema	Koda razsežnosti 2: Oblika Financiranja	Koda razsežnosti 3: Ozemlje	Koda razsežnosti 4: Gospodarska dejavnost	Koda razsežnosti 5: Lokacija	Znesek
41	1	5	8	SI018	114.750,00
41	1	5	8	SI021	1.362.247,91
41	1	5	8	SI022	759.395,95
41	1	5	8	SI023	115.784,45
41	1	5	8	SI024	44347,56
Skupaj					4.976.803,74

Kvalitativna analiza

Na tej razvojni prioriteti (prednostna usmeritev Inovativni ukrepi za lokalno energetske oskrbo) sta bila v letu 2009 objavljena 2 javna razpisa:

- Javni razpis za sofinanciranje daljinskega ogrevanja na lesno biomaso za leto 2009 – DOLB 1 in
- Javni razpis za sofinanciranje individualnih sistemov ogrevanja na lesno biomaso za leto 2009 – KNLB 1.

Razpisa se izvajata skladno s pravili državnih pomoči. Odziv na razpisa je bil dober, tako da je v letu 2009 bilo dodeljenih skoraj 60 % razpisanih sredstev. Skupno so bila sredstva dodeljena 30 različnim upravičencem. Prav tako so bila sredstva zelo regijsko razporejena, saj upravičeni prihajajo iz 11 statističnih regij. Predvideni stroški odobrenih operacij znašajo 16.838.507 EUR, od tega bo prispevek Skupnosti znašal 4.976.803,74 EUR.

Prihodnje izvajanje in predvidene spremembe

V letu 2010 se bodo nadaljevale aktivnosti povezane s pripravo in izvajanjem razpisa za Daljinsko ogrevanje na lesno biomaso. Predvidoma se bosta objavljena javna razpisa za DOLB in KNLB v letu 2010 zaključila. Hkrati pa sta že pripravljata nova javna razpisa za DOLB in KNLB, ki bosta upoštevala izkušnje trenutnih razpisov in omogočila financiranje projektov še drugim potencialnim prijaviteljem, ki po trenutno objavljenih pravilih obstoječih razpisov niso upravičeni do sofinanciranja.

3.6.4. Demonstracijski projekti, informiranje svetovanje

Uresničevanje splošnih ciljev

Cilji PU se uresničujejo z izvajanjem specifičnih aktivnosti v okviru načrtovanih projektov.

Finančna tabela

Tabela 69: Finančni napredek prednostne usmeritve 6.4.

6. RP - PU 6.4.		stanje 31.12.09	% glede na pravice porabe		
			2007	2007-2009	2007-2013
Pravice porabe 2007-2013	EU del	13.590.356	-	-	-
	SLO del	2.398.298	-	-	-
	EU in SLO del	15.988.654	-	-	-
Pravice porabe 2007	EU del	880.976	-	-	6,5
	SLO del	155.466	-	-	6,5
	EU in SLO del	1.036.442	-	-	6,5
Pravice porabe 2007 - 2009	EU del	3.634.046	-	-	26,7
	SLO del	641.302	-	-	26,7
	EU in SLO del	4.275.348	-	-	26,7
Razpisana sredstva od 1.1.2007 do 31.12.2009	EU del	0	0,0	0,0	0,0
	SLO del	0	-	-	-
	EU in SLO del	0	0,0	0,0	0,0
Potrjene operacije - kumulativa (od 1.1.2007 do 31.12.2009)	EU del	0	0,0	0,0	0,0
	SLO del	0	-	-	-
	EU in SLO del	0	0,0	0,0	0,0
<i>- Operacije, potrjene preko javnih razpisov</i>	EU del	0	0,0	0,0	0,0
	SLO del	0	-	-	-
	EU in SLO del	0	0,0	0,0	0,0
<i>- Neposredno potrjene operacije</i>	EU del	0	0,0	0,0	0,0
	SLO del	0	-	-	-
	EU in SLO del	0	0,0	0,0	0,0
Podpisane pogodbe (od 1.1.2007 do 31.12.2009)	EU del	0	0,0	0,0	0,0
	SLO del	0	-	-	-
	EU in SLO del	0	0,0	0,0	0,0
	drugi viri skupaj	0	-	-	-
Plačila iz proračuna RS - kumulativa (od 1.1.2007 do 31.12.2009)	EU del	0	0,0	0,0	0,0
	SLO del	0	-	-	-
	EU in SLO del	0	0,0	0,0	0,0
Plačila iz proračuna RS - tekoče leto (od 1.1.2009 do 31.12.2009)	EU del	0	0,0	0,0	0,0
	SLO del	0	-	-	-
	EU in SLO del	0	0,0	0,0	0,0
Posredovani zahtevki za povračilo na Organ za potrjevanje do 31.12.2009 (kumulativa 1.1.07- 31.12.09) - EU del		0	0,0	0,0	0,0
Certificirani zahtevki za povračilo na EK do 31.12.2009 (kumulativa 1.1.07-31.12.09) - EU del		0	0,0	0,0	0,0

Vključeno ministrstvo

Ministrstvo za okolje in prostor – Direktorat za evropske zadeve in investicije, po prehodu področja Trajnostne rabe energije je posredniško telo postalo Ministrstvo za gospodarstvo.

Opis izvajanja v letu 2009

Aktivnosti se v letu 2009 niso izvajale.

Izvajanje prednostne usmeritve

Tabela 70: Fizični napredek v okviru prednostne usmeritve 6.4.

Šifra	Naziv kazalnika	Vrsta kazalnika	Merska enota	Izhodiščno stanje	Načrtovana vrednost	Dosežena vrednost		
				2007	2013	2007	2007 - 2008	2007 - 2009
Ni kazalnika	/	Vpliv	/	/	/	/	/	/

Opomba: Kazalniki na ravni PU posebej ne bodo določeni. Na ravni posameznih operacij pa se bodo zbirali podatki za spremljanje doseganja kazalnikov na ravni RP, ki se bodo akumulirali na ravni celotne RP.

Lizbonski cilji

V letu 2009 še ni bilo potrjenih projektov v okviru te prednostne usmeritve, zato informacije o doseganju lizbonskih ciljev ni moč podati.

Kvalitativna analiza in prihodnje izvajanje ter predvidene spremembe

OU ugotavlja zakasnitve v preteklih letih, tudi v letu 2009 ni bilo zaznanih aktivnosti za pripravo instrumentov v okviru prednostne usmeritve. Ministrstvo za gospodarstvo je pristopilo k pripravi predlogov instrumentov, predvsem programa za energetske svetovanje občanom na področju trajnostne rabe energije, pri čemer je najustreznejši instrument neposredna potrditev operacije posredniškemu telesu MG. V primeru uspešno sprejetih sprememb operativnega programa se pričakuje objava javnega naročila s strani posredniškega telesa MG v letu 2010, izplačila bodo predvidoma sledila v manjši meri že v letu 2010, glavnina pa v letih 2011, 2012 in 2013. OU ne izključuje možnosti zmanjšanja sredstev za navedeno prednostno usmeritev.

3.7. Tehnična pomoč

Namen tehnične pomoči OP ROPI je zagotoviti učinkovito izvajanje operativnega programa (OP), razvojne prioritete (RP), prednostnih usmeritev (PU) ter operacij. Aktivnosti tehnične pomoči podpirajo RP, določene v NSRO in RP/PU in operacije, določene v okviru OP ROPI. Glavni cilji, ki se bodo uresničili v okviru TP so:

- zagotoviti nemoteno in dobro izvedbo ter spremljanje programa s pripravo in izbiro projektov, izvedbo študij in vrednotenj, strokovnih ocen, poročil in ustrezno administrativno usposobljenostjo upravičencev;
- zagotoviti usklajenost in razpoznavnost OP/RP/PU/projektov med partnerji, splošno in strokovno javnostjo;
- zagotoviti informiranje in osveščanje celotnega prebivalstva v Sloveniji o vlogi Evropske unije pri sofinanciranju operacij iz KS, ESRR in ESS, njihovem delovanju in učinkih ter tudi o možnostih, pogojih in načinu pridobivanja sredstev;
- zagotoviti informacijsko podprto vodenje, spremljanje in poročanje o programu.

Aktivnosti TP podpirajo RP, določene v NSRO in RP/PU in operacije, določene v OP ROPI.

Informacije o fizičnem in finančnem napredku razvojne prioritete

Finančni napredek razvojne prioritete

Tabela 71: Finančni napredek 7. razvojne prioritete

7. RP - PU 7.1.		stanje 31.12.09	% glede na pravice porabe		
			2007	2007-2009	2007-2013
Pravice porabe 2007-2013	EU del	29.693.221,70	-	-	-
	SLO del	5.239.980,30	-	-	-
	EU in SLO del	34.933.202,00	-	-	-
Pravice porabe 2007 - 2009	EU del	7.939.935,00	-	-	26,7
	SLO del	1.401.163,00	-	-	26,7
	EU in SLO del	9.341.098,00	-	-	26,7
Potrjene operacije – kumulativa* (od 1.1.2007 do 31.12.2009)	EU del	29.693.221,70	-	-	100,0
	SLO del	5.239.980,30	-	-	100,0
	EU in SLO del	34.933.202,00	-	-	100,0
Potrjeni projekti – kumulativa** (od 1.1.2007 do 31.12.2009)	EU del	33.221.187,15	-	-	111,88
	SLO del	5.862.561,98	-	-	111,88
	EU in SLO del	39.083.749,13	-	-	111,88
	drugi viri	0	-	-	-
	skupaj	39.083.749,13	-	-	111,88
Plačila iz proračuna RS - kumulativa (od 1.1.2007 do 31.12.2009)	EU del	5.338.269,60	-	67,23	67,23
	SLO del	943.137,28	-	67,31	67,31
	EU in SLO del	6.281.406,88	-	67,24	67,24
Plačila iz proračuna RS - tekoče leto (od 1.1.2009 do 31.12.2009)	EU del	3.196.809,84	-	40,26	40,26
	SLO del	564.684,11	-	40,30	40,30
	EU in SLO del	3.761.493,95	-	40,27	40,27
Posredovani zahtevki za povračilo na Organ za potrjevanje do 31.12.2009 ***	EU del	160.095,49	-	2,02	2,02
	SLO del	28.252,15	-	2,02	2,02
	EU in SLO del	188.347,64	-	2,02	2,02
Certificirani zahtevki za povračilo na EK do 31.12.2009 (kumulativa 1.1.07- 31.12.09)	EU del	160.095,49	-	2,02	2,02
	SLO del	28.252,15	-	2,02	2,02
	EU in SLO del	188.347,64	-	2,02	2,02

* Izraz potrjena operacija pomeni s sklepom organa upravljanja potrjen program tehnične pomoči za obdobje 2007-2013, ki vključuje finančno razdelitev sredstev po letih in opredelitev 5 ključnih sklopov aktivnosti za vse upravičence (prijavlja OU v vlogi nosilnega upravičenca)

** Izraz potrjeni projekti pomeni s sklepi organa upravljanja potrjene projekte posameznih upravičencev (vključujejo zaposlitve, upravljanje in izvajanje programa, informacijski sistem) in potrjene aktivnosti (vključujejo obveščanje javnosti ter študije in vrednotenja, prijavlja OU v vlogi nosilnega upravičenca) za obdobje 2007-2015, ki vključujejo natančnejšo vsebinsko opredelitev posameznih aktivnosti in finančno razdelitev po letih;

*** Izraz posredovani zahtevki za povračilo pomeni znesek zahtevkov za povračilo, ki so bili posredovani na organ za potrjevanje (certifikacija in uveljavitev v zahtevkih za plačilo sledi po potrditvi teh sredstev s strani MF-PO).

V sklopu OP ROPI je bilo za razvojno prioriteto Tehnična pomoč namenjenih 34,9 mio evrov (EU del in slovenska udeležba) ali 1,82% sredstev OP ROPI, kar je pod mejno vrednostjo 4%, določeno s 1. a odstavkom 46. člena Uredbe št. 1083/2006/ES.

Upravičenci do sredstev so notranje organizacijske enote Službe Vlade Republike Slovenije za lokalno samoupravo in regionalno politiko (organ upravljanja), ministrstva, vključena v izvajanje OP ROPI, Agencija Republike Slovenije za okolje in drugi, vključeni v izvajanje OP ROPI.

V letu 2009 so se izvajali s strani organa upravljanja potrjeni projekti tehnične pomoči naslednjih upravičencev: SVLR, MF-PO, MF-UNP, MzP, MOP, MG in ARSO.

V sklopu programa tehnična pomoč OP ROPI organ upravljanja v sodelovanju z ostalimi upravičenci izvaja naslednje aktivnosti:

A. OBVEŠČANJE JAVNOSTI

OU je dolžan izvajati ukrepe informiranja in obveščanja javnosti o kohezijskem in strukturnih skladih v programskem obdobju 2007-2013 v skladu z določbami Uredbe Komisije (ES) št. 1828/2006 z dne 8. decembra 2006 o pravilih za izvajanje Uredbe Sveta (ES) št. 1083/2006 o splošnih določbah o Evropskem skladu za regionalni razvoj, Evropskem socialnem skladu in Kohezijskem skladu ter Uredbe (ES) št. 1080/2006 Evropskega parlamenta in Sveta o Evropskem skladu za regionalni razvoj (UL L, št. 371 z dne 27. 12. 2006, str. 1, z vsemi spremembami, v nadaljnjem besedilu: Uredba 1828/2006/ES).

Organ upravljanja v sklopu Obveščanje javnosti zajema in plačuje naslednje aktivnosti:

- **Dogodki** zajemajo organizacijo in izvedbo različnih delavnic, seminarjev, dogodkov, okroglih miz, konferenc, forumov, javnih natečajev ipd.
- **Splet** zajema celotno vzpostavitev, nadgradnjo in vzdrževanje spletne strani, katere tematika se nanaša na izvajanje operativnih programov;
- **Tiskano, elektronsko gradivo in promocijski izdelki** z namenom povečati prepoznavnost evropske kohezijske politike v javnosti, zajemajo oblikovanje, tisk, potisk tiskovin/artiklov, publikacij, materialov, lektoriranje, avtorske honorarje za avtorje ter izdelavo različnih promocijskih materialov, potiskanih skladno s celotno grafično podobo.
- **Informiranje in oglaševanje** zajema izdelavo radijskih in televizijskih oglasov, objav, naznanil, pripravo ter oblikovanje, produkcijo in predvajanje radijskih in televizijskih oddaj oz. najem oglaševalske agencije za namen zakupa medijskega prostora.
- **Študije, vrednotenje in raziskave javnega mnenja** zajemajo spremljanje ukrepov informiranja in obveščanja javnosti, tudi spremljanje, obdelavo člankov v medijih in izdelavo analize klippingov ter vzpostavitev info točke.
- **Druge aktivnosti** zajemajo predvsem izdelavo fotografskega arhiva o sofinanciranih projektih in ostale aktivnosti, ki bodo prispevale k obveščanju in informiranju javnosti na področju evropske kohezijske politike.

Podrobna vsebinska obrazložitev se nahaja v poglavju 5. Informiranje in obveščanje javnosti.

V letu 2010 bo organ upravljanja predvidoma izvedel:

- 1 veliki informativni dogodek ter manjše dogodke po potrebi,
- izvedena bo nagradna igra v povezavi z velikim informativnim dogodkom, kjer bo nagrada na vsa pravilno odgovorjena vprašanja tečaj varne vožnje,
- izvedena bo raziskava javnega mnenja, predvidoma junija in novembra,
- mesečno oblikovanje e-novičk,
- oblikovanje spletnih pasic,

- predviden je tudi nakup promocijskega materiala,
- vzdrževanje in posodabljanje spletne strani,
- radijske prispevki,
- objave razpisov oziroma najave dogodkov v tiskanih medijih.

B. ŠTUDIJE IN VREDNOTENJA

Študije in vrednotenja zajemajo izdelavo študij, vrednotenj, raziskav, ocen, strokovnih mnenj in poročil na področju izvajanja operativnih programov ter izdelavo projektnih in investicijskih dokumentacij. Aktivnost vključuje storitev zunanjih izvajalcev.

Organ upravljanja v tem sklopu v letu 2009 ni izvajal aktivnosti.

Organ upravljanja je v letu 2009 pričel s **pripravo okvirnega sporazuma za izvajanje vrednotenj** po posameznih vsebinskih sklopih v okviru Operativnega programa razvoja okoljske in prometne infrastrukture za obdobje 2007-2013 (OP ROPI), Operativnega programa razvoja človeških virov za obdobje 2007-2013 (OP RČV), Operativnega programa krepitve regionalnih razvojnih potencialov za obdobje 2007-2013 (OP RR), Operativnega programa čezmejnega sodelovanja Slovenija-Avstrija 2007-2013 (OP SI-AT) in Operativnega programa čezmejnega sodelovanja Slovenija-Madžarska 2007-2013 (OP SI-HU) v obdobju 2009-2013. Začetek izvajanja aktivnosti in plačila se bodo začela izvajati v letu 2010.

C. ZAPOSLOTITVE/DELO

Aktivnost zajema študentsko delo, plače in druge stroške dela za zaposlene, ki 100% delajo na področju operativnih programov. Vključuje vse stroške dela (II. bruto plača z vsemi pripadajočimi davki in prispevki), povračila stroškov v zvezi z delom (prehrana med delom, prevoz na delo in z dela itd.), nadomestila plače ter druge osebne prejemke v skladu z veljavno zakonodajo (jubilejne nagrade, solidarnostna pomoč ipd.).

Organ upravljanja je v tem sklopu v letu 2009 izvedel in plačal naslednje aktivnosti:

- Plače zaposlenih in povračila stroškov dela javnih uslužbencev, zaposlenih za določen čas za čas trajanja projekta tehnične pomoči za opravljanje različnih del in nalog organa upravljanja (na dan 31.12.2009 50 zaposlitev),
- Pomoč študentov pri ISARR in drugih nalogah OU.

Ministrstvo za finance, Plačilni organ je v tem sklopu v letu 2009 izvedel in plačal naslednje aktivnosti:

- Plače zaposlenih in povračila stroškov dela javnih uslužbencev, zaposlenih za določen čas za čas trajanja projekta tehnične pomoči za opravljanje različnih del in nalog organa upravljanja (na dan 31.12.2009 6 zaposlitev).

Ministrstvo za finance, Urad za nadzor proračuna RS je v tem sklopu v letu 2009 izvedel in plačal naslednje aktivnosti:

- Plače zaposlenih in povračila stroškov dela javnih uslužbencev, zaposlenih za določen čas za čas trajanja projekta tehnične pomoči za opravljanje različnih del in nalog organa upravljanja (na dan 31.12.2009 10 zaposlitev).

Agencija RS za okolje je v tem sklopu v letu 2009 izvedla in plačala naslednje aktivnosti:

- Plače zaposlenih in povračila stroškov dela javnih uslužbencev, zaposlenih za določen čas za čas trajanja projekta tehnične pomoči za opravljanje različnih del in nalog organa upravljanja (na dan 31.12.2009 3 zaposlitve).

Ministrstvo za promet je v tem sklopu v letu 2009 izvedlo in plačalo naslednje aktivnosti:

- Plače zaposlenih in povračila stroškov dela javnih uslužbencev, zaposlenih za določen čas za čas trajanja projekta tehnične pomoči za opravljanje različnih del in nalog organa upravljanja (na dan 31.12.2009 9 zaposlitev).

Ministrstvo za okolje in prostor je v tem sklopu v letu 2009 izvedlo in plačalo naslednje aktivnosti:

- Plače zaposlenih in povračila stroškov dela javnih uslužbencev, zaposlenih za določen čas za čas trajanja projekta tehnične pomoči za opravljanje različnih del in nalog organa upravljanja (na dan 31.12.2009 7 zaposlitev).

Ministrstvo za gospodarstvo je v tem sklopu v letu 2009 izvedlo in plačalo naslednje aktivnosti:

- Plače zaposlenih in povračila stroškov dela javnih uslužbencev, zaposlenih za določen čas za čas trajanja projekta tehnične pomoči za opravljanje različnih del in nalog organa upravljanja (na dan 31.12.2009 3 zaposlitev).

Aktivnosti se bodo tekoče izvajale tudi letih 2010-2015 v skladu s potrjenimi projekti tehnične pomoči.

D. UPRAVLJANJE IN IZVAJANJE

Prostori, oprema, materiali zajemajo najem, vzdrževanje in upravljanje pisarniških prostorov, nakup in amortizacijo pisarniške opreme (telekomunikacije, pohištvo idr.), nakup pisarniškega materiala, nakup računalnikov in pripadajoče opreme, nakup in montažo pisarniškega pohištva ipd. Delovna srečanja zajemajo razna delovna srečanja, izmenjave dobrih praks ipd. Razne storitve upravljanja in izvajanja vsebujejo različne storitve, kot so kontrole na kraju samem, prevajalske storitve, udeležbo na različnih srečanjih, pravno, finančno in drugo svetovanje, poleg tega še delovanje nadzornega odbora.

Organ upravljanja je v tem sklopu v letu 2009 izvedel in plačal naslednje:

- v okviru aktivnosti **organizacija srečanj nadzornega odbora** so nastali stroški najema dvorane, zagotovitev snemanja, prevajanje in osvežitev v obliki prigrizkov in drugi stroški;
- aktivnost povračila stroškov članom NO iz nevladnih organizacij;
- aktivnost **najem in vzdrževanje pisarniških prostorov ter telekomunikacijske opreme**;
- aktivnost **dobava pisarniškega materiala**;
- aktivnost **izobraževanje in usposabljanje** zaposlenih v organu upravljanja, tako doma kot tudi v tujini, izvedeni so bili seminarji, delavnice ipd.;
- v okviru aktivnosti **kontrola na kraju samem** so nastali stroški kot so potni stroški, dnevnice itd.;
- aktivnost **dobava administrativne opreme**;

- nakup in montaža pisarniškega pohištva;
- aktivnost **strokovno, pravno, finančno in drugo svetovanje OU**;
- aktivnost **prevajanje dokumentov**;
- v okviru aktivnosti **delovni sestanki in delovna srečanja organa upravljanja** so nastali stroški najema prostora, potni stroški, stroški pogostitev, namestitve, prevajanje in drugi stroški.

Ministrstvo za finance, Plačilni organ je v tem sklopu v letu 2009 izvedel in plačal naslednje aktivnosti:

- Izobraževanje in usposabljanje;
- Udeležba na delovnih srečanjih, izmenjave dobrih praks ipd.;
- Računalniška in pisarniška oprema.

Ministrstvo za finance, Urad za nadzor proračuna RS je v tem sklopu v letu 2009 izvedel in plačal naslednje aktivnosti:

- Nakup računalniške in druge opreme;
- Najem in vzdrževanje pisarniških prostorov;
- Plačila storitev revidiranja izbranim zunanjim revizorjem;
- Izobraževanje in usposabljanje zaposlenih.

Ministrstvo za okolje in prostor je v tem sklopu v letu 2009 izvedel in plačal naslednje aktivnosti:

- Nakup računalniške in pisarniške opreme ter pisarniškega materiala.

Ministrstvo za promet je v tem sklopu v letu 2009 izvedel in plačal naslednje aktivnosti:

- Dobava računalniške in administrativne opreme;
- Dobava pisarniškega materiala;
- Najem in vzdrževanje pisarniških prostorov ter telekomunikacijske opreme
- Izobraževanje in usposabljanje

Agencija RS za okolje je v tem sklopu v letu 2009 izvedla in plačala naslednje aktivnosti:

- Izobraževanje in usposabljanje zaposlenih;
- Potni stroški zaposlenih na projektu
- Nakup računalniške in pisarniške opreme.

Aktivnosti se bodo tekoče izvajale tudi v letih 2010-2015 v skladu s potrjenimi projekti tehnične pomoči.

E. INFORMACIJSKI / RAČUNALNIŠKI SISTEMI

Aktivnost zajema izdelavo, nadgradnjo, vzdrževanje informacijskega sistema za spremljanje in vrednotenje ter nakup in najem licenc, nakup programske in strojne opreme za informacijski sistem za spremljanje in vrednotenje operativnih programov. Organ upravljanja je v skladu z zahtevami uredbe 1083/2006/ES, 1828/2006/ES in Uredbe o izvajanju postopkov pri porabi sredstev evropske kohezijske politike v Republiki Sloveniji v programskem obdobju 2007-2013 (Ur. l. RS, št. 17/09, 40/09, 3/10, 31/10) dolžan vzpostaviti referenčni informacijski sistem za spremljanje, poročanje in izvajanje operativnih programov.

Cilji vlaganj organa upravljanja v sistem ISARR, so:

- Podpreti procesne in poročevalske zahteve skladov EU v finančni perspektivi 2007-2013, ki predstavljajo tako nadgradnjo obstoječega IS ISARR, kot nadaljnji razvoj IS v smeri podpore do najnižjih ravni izvajanja programov - operacij (upravičenci);
- Izboljšati učinkovitost dela vseh posameznikov vpletenih v kohezijsko politiko oziroma operativne programe, kar predstavlja možnost za izredno visoke prihranke časa za vse udeležence v procesih črpanja sredstev EU. Zaradi tega je ključni vidik nadaljnjega razvoja ISARR povečanje učinkovitosti dela njegovih uporabnikov;
- Zagotoviti trajno zanesljivost in varnost uporabe ISARR za kar je potrebno vzpostaviti mehanizme, ki bodo zagotavljali trajno zanesljivost in varnost ter dolgoročno primernost informacijskega sistema ISARR.

Podrobna vsebinska opredelitev aktivnosti se nahaja v poglavju 2.7 Postopki spremljanja.

Informacijski sistem ISARR kohezijske politike v RS se financira iz sredstev tehnične pomoči vseh treh OP-jev (oziroma vseh treh projektov v NRP).

Napredek pri izvajanju tehnične pomoči OP ROPI

Tabela 72: Fizični napredek 7. razvojne prioritete

Šifra	Naziv kazalnika	Vrsta kazalnika	Merska enota	Izhodiščno stanje	Načrtovana vrednost	Dosežena vrednost		
				2007	2013	2007	2007 - 2008	2007 - 2009
1	Število izvedenih dogodkov	rezultat	Število	0	61	1	13	20
2	Obiski spletne strani*	učinek	Število	0	70.000	0	92.689	258.324***
3	Število izvedenih študij	rezultat	Število	0	34	0	0	0
4	Število izvedenih vrednotenj	rezultat	Število	0	9	0	0	0
5	Novo zaposlitve**	rezultat	Število	0	100	41	70	88
6	Število sej nadzornega odbora	rezultat	Število	0	17	1	2	3
7	Število povezanih sistemov z ISARR-jem	učinek	Število	6	3	0	0	0

* Spletna stran v letu 2007 ni delovala, delovala pa je www.svlr.gov.si

** kazalnik nove zaposlitve vključuje vse zaposlitve (vsa ministrstva, javnih zavodih, javnih skladih, javnih agencijah), ki so vključena v izvajanje evropske kohezijske politike, in ki so financirane iz tehnične pomoči.

*** Vrednost predstavlja četrtino dosežene vrednosti OP ROPI, OP RR in OP RČV

Vir: Program tehnične pomoči OP ROPI, šifra »OP1303.7.01«, preglednica prikazuje kumulativne vrednosti kazalnikov (2007-2009).

Cilji/kazalniki v letu 2009 v okviru razvojne prioritete tehnična pomoč.

Kazalnik »nove zaposlitve« (utež 50 %) ni bil dosežen v celoti v primerjavi z načrtovanimi zaposlitvami 100 do leta 2008. V letu 2009 na podlagi programa tehnične pomoči OP ROPI, šifra »OP1303.7.01« ni bilo predvidenih novih zaposlitev, vendar je bilo v letu 2009 novih zaposlitev 18, saj predvidena vrednost 100 še ni dosežena. Pri upravičencih (ministrstvih, javnih zavodih, javnih skladih, javnih agencijah), vključenih v izvajanje evropske kohezijske politike, je bilo v letu 2009

zaposlenih 88 oseb. Zaposlitve se izvajajo dekoncentrirano. OU v letu 2009 ocenjuje, da se zaposlitve, ki so ključ do uspešne kadrovske strukture na področju evropske kohezijske politike, izvajajo v skladu s predvidevanji.

Kazalnik »število izvedenih študij« (utež 15 %) primerjalno z načrtovanim do leta 2009 ni bil dosežen, saj ni bila izvedena nobena študija od predvidenih 8 za obdobje 2007-2009. OU izvaja študije koncentrirano. OU ocenjuje, da bo kazalnik dosežen v prihodnjih letih, ko bo izvajanje evropske kohezijske politike v polnem teku in bo potreba po izvedbi študij temu ustrezno sledila.

Kazalnik »število izvedenih vrednotenj« (utež 15 %) primerjalno z načrtovanim do leta 2009 ni bil dosežen, saj ni bilo izvedenega nobenega vrednotenja od predvidenih 2 za obdobje 2007-2009. OU izvaja vrednotenja koncentrirano. OU ocenjuje, da bo kazalnik dosežen v prihodnjih letih, ko bo izvajanje evropske kohezijske politike v polnem teku in bodo vrednotenja v skladu z evropskimi uredbami le-temu ustrezno sledila. Organ upravljanja je v letu 2009 pričel s pripravo **okvirnega sporazuma za izvajanje vrednotenj** po posameznih vsebinskih sklopih.

Kazalnik »število izvedenih dogodkov« (utež 10 %) je bil primerjalno z načrtovanim do leta 2009 dosežen, saj je bilo izvedenih 20 dogodkov od predvidenih 16 za obdobje 2007-2009. OU izvaja dogodke tako v sklopu obveščanja in informiranja javnosti kot v sklopu izpopolnjevanja, usposabljanja udeležencev pri porabi sredstev evropske kohezijske politike.

Kazalnik »obiski spletnih strani⁶« (utež 5 %) je bil primerjalno z načrtovanim do leta 2009 močno presežen, zabeleženih je bilo 258.324 obiskov na spletnih straneh www.euskladi.si od predvidenih 16.800 za obdobje 2007-2009 za OP ROPI. Pri tem je potrebno poudariti, da gre za spletne strani, ki se nanašajo na vse tri operative programe cilja 1 in na cilj 3, kar pomeni, da smo v tem sklopu morali upoštevati približno ¼ vrednosti obiskov, to je 165.635 obiskov za leto 2009 za OP ROPI. V letu 2009 je bilo na spletni strani www.euskladi vseh obiskov 662.541. V obdobju 2007-2009 je bilo skupaj 1.033.300 obiskov. OU izvaja obveščanje javnosti koncentrirano. OU ocenjuje, da bo kazalnik presežen tudi v prihodnjih letih

Kazalnik »število sej nadzornega odbora« (utež 5%) je bil primerjalno z načrtovanim do leta 2009 delno dosežen, saj so bili izvedeni 3 nadzorni odbori (redne seje) od predvidenih 5 za obdobje 2007-2009. Pri tem je potrebno poudariti, da gre za organizacije skupnih NO za OP RR in OP ROPI.

Kazalnik »število povezanih sistemov z ISARR-jem« (utež 5%) primerjalno z načrtovanim do leta 2009 ni bil dosežen, saj ni bilo izvedene nobene nove povezave od predvidene 1 za obdobje 2007-2009. Pri tem je potrebno poudariti, da gre za nadgradnjo, razvoj informacijskega sistema, ki se je financiral že iz tehnične pomoči EPD in kjer je kazalnik že dosegel vrednost 6 (ohranjena je bila povezava z računovodskim sistemom državne uprave MFERAC, vzpostavljene so bile nove povezave z informacijskim sistemom Agencije RS za javnopravne evidence in storitve, Zavoda RS za zaposlovanje APZ.Net (financirano iz tehnične pomoči ESS), Centralnim registrom prebivalstva Republike Slovenije, IS-PA in IS-PA2007), kar smo

⁶ V naslednjih letih bo pri tem kazalniku prišlo do spremembe.

določili kot izhodiščno vrednost. OU ocenjuje, da bo kazalnik dosežen v prihodnjih letih.

Zaključek

Ocenjujemo, da se sredstva tehnične pomoči sicer porabljajo v skladu s predvidevanji, pri čemer pa je eden izmed glavnih problemov ta, da realizacija izplačil ne sledi dinamiki porabe, predvideni v projektih tehnične pomoči. V letu 2009 so se sicer začele izvajati praktično vse podporne aktivnosti tehnične pomoči, katerih poraba pa bo v polni meri sledila v letu 2010 in naslednjih letih.

Na področju kadrovske-administrativne usposobljenosti ključnih akterjev pri izvajanju OP ROPI (ministrstva, javni sklad in javna agencija, vključeni v izvajanje OP ROPI). Ocenjujemo, da se je vzpostavila ustrezna upravna kadrovska struktura (v projektih in programu pri kazalniku predvidenih 100 zaposlitev, od tega do 31.12.2009 izvedenih 88) z zagotovljenimi sredstvi za usposabljanje za delo na področju OP ROPI in za ostale podporne aktivnosti. V letu 2010 bodo izvedene tudi preostale zaposlitve na ostalih organih. Ocenjujemo, da so vzpostavljeni ustrezni upravni pogoji za izvajanje operativnega programa.

Na področju razvoja informacijskega sistema ISARR so se vzpostavili ustrezni pogoji za nadgradnjo sistema in prilagoditev izvajanju OP ROPI ter horizontalnih aktivnosti na področju evropske kohezijske politike, del aktivnosti bo v letu 2010 in naslednjih letih financiran iz sredstev tehnične pomoči OP ROPI, kar bo pripomoglo k polni operativnosti sistema v novem programskem obdobju. Informacijski sistem ISARR kohezijske politike v RS se financira iz sredstev tehnične pomoči vseh treh OP-jev (oziroma vseh treh projektov v NRP).

Na področju obveščanja javnosti, ki ga izvaja OU (SVLR) koncentrirano, smo na OU v letu 2009 začeli s ključnimi aktivnostmi za povečanje osveščenosti širše in posebnih javnosti (spletna stran, veliki informativni dogodki, delavnice, medijska kampanja, izhajanje mesečnika ipd.), ki se bodo nadaljevale v letu 2010 in naslednjih letih. Ocenjuje, da se aktivnosti izvajajo v skladu s predvidevanji v komunikacijskem načrtu.

Na področju študij in vrednotenj, ki jih OU (SVLR) izvaja koncentrirano, v letu 2009 ni bilo izvedenih aktivnosti. OU ocenjuje, da se bodo aktivnosti začele izvajati v letu 2010 in naslednjih letih v skladu z načrti vrednotenj in tudi v skladu z »ad hoc« potrebami, ki se bodo izkazale pri izvajanju evropske kohezijske politike.

Zaradi varčevalni ukrepov vlade Republike Slovenije z dne 19.02.2009 (41003-3/2009/44) cilji na projektu št. 1536-07-0047 Tehnična pomoč v okviru OP ROPI – Operativni program razvoja okoljske in prometne infrastrukture za obdobje 2007–2013 niso bili v celoti doseženi, zato je bila realizacija za leto 2009 nižja od predvidene predvsem na področju obveščanja javnosti, upravljanja in izvajanja (izobraževanja) ter zaposlitve/delo.

4. PROGRAMI ESRR/KOHEZIJSKEGA SKLADA: VELIKI PROJEKTI

Napredek pri izvajanju velikih projektov

- Projekt »Modernizacija obstoječe železniške proge Divača-Koper«
Nadgrajevala in dopolnjevala se je vloga za veliki projekt, potekalo je zaključno usklajevanje s predstavniki Jaspers, končno poročilo je bilo podano 7.8.2009. Prvič je bila vloga na Evropsko Komisijo posredovana 8.9.2009. V novembru 2009 je EK slovenski strani poslala svoje pripombe na vlogo. Do konca leta se je pripravljala osnutek dopolnjene vloge in obrazložitev na ostale pripombe EK. Izvajalska pogodba za etapo A je bila podpisana septembra 2009.
- Projekt »Uvedba sistema GSM-R na slovenskem železniškem omrežju«
V izdelavi so podlage za naročilo projektne in investicijske dokumentacije. Projektna in investicijska dokumentacija bosta izdelani predvidoma v prvi polovici 2011; posredovanje vloge v potrditev na EK se načrtuje konec leta 2011.
- Projekt »Avtocesta A2; BIČ-HRASTJE: etapa Pluska-Ponikve«
Za vlogo je Jaspers 31.08.2009 izdal končno poročilo in vloga je bila 9.10.2009 prvič posredovana na EK. Dne 25.11.2009 je slovenska stran s strani EK prejela pripombe k vlogi s prvo prekinitvijo postopka potrjevanja vloge. Do konca leta se je pripravljala odgovor te dopolnitve vloge. Gradnja odseka se je pričela v letu 2008 in bodo predvidoma končana junija 2010.
- Projekt »Avtocesta A2; BIČ-HRASTJE: etapa Ponikve-Hrastje«
Tekom leta se je pripravljala vloga; zaradi predvidene uvedbe sistema elektronskega cestninjenja se mora ponovno izdelati CBA analiza ter pripraviti nova vloga za veliki projekt. Pri pripravi in uskladitvi vloge sodeluje tudi pobuda Jaspers. Gradnja odseka se je pričela 2008 in bo predvidoma končana junija 2010.
- Projekt »Avtocesta A5; BELTINCI-PINCE: Beltinci-Lendava«⁷
Gradnja je bila zaključena do konca avgusta 2008 in tedaj je bil na novo zgrajeni avtocestni odsek tudi predan v promet. Za projekt so bila izplačana vsa dodeljena sredstva, do konca leta 2009 so bila za projekt povrnjena vsa sredstva iz naslova Kohezijskega sklada v višini 41,6 mio EUR.
- Projekt »Avtocesta A4 Slivnica-Gruškovje, odsek Slivnica-Draženci«⁶
EK je 12.11.2009 izdala Odločbo Komisije o dodelitvi pomoči. Odsek je bil predan v promet 16.7.2009. Za projekt je bilo izplačano 63% delež dodeljenih sredstev iz naslova Kohezijskega sklada, do konca leta 2009 so bila za projekt povrnjena sredstva Skupnosti v višini 60,4 mio EUR.
- Projekt »Nadgradnja regionalnega centra za ravnanje z odpadki v Osrednjeslovenski regiji (Regijski center za ravnanje z odpadki Ljubljana (RCERO))«⁶
V začetku leta se je vloga za veliki projekt dopolnjevala in pobuda Jaspers je podala dopolnitev svojega končnega poročila. Vloga je bila 13.2.2009 preko SFC posredovana na EK, odločba je bila izdana dne 8.4.2009. Tekom leta so

⁷ Podrobnejši podatki o projektu so predstavljeni v Prilogi 1.

bili zaključeni postopki izbire izvajalcev za vse sklope razen za izgradnjo objekta za predelavo odpadkov (MBO). Gradnja IV. In V. odlagalnega polja v treh fazah se je zaključila in izvajalcu je bil izplačan zadnji del zadržanih sredstev. Dela na čistilni napravi izcednih vod odlagališča nenevarnih odpadkov Barje se izvajajo, dokončana je gradnja tehnološke hale in bazenov. Do konca leta je bilo izplačanih slabih 5 mio evrov sredstev iz naslova Kohezijskega sklada, povračil iz EU pa za projekt nismo prejeli.

- Projekt »Oskrba s pitno vodo Pomurja – sistem C«
Projekt je bil predvidoma načrtovan kot mali projekt, vendar je zaradi zagotovitve celovitosti projekta vrednost investicije preseгла mejo za male projekte. Tako je projekt opredeljen kot veliki projekt in je temu ustrezno potrebno prilagoditi tudi vlogo ter postopek potrjevanja. Do konca leta spremenjena vloga še ni bila pripravljena, potekali pa so številni usklajevali sestanki med občinami, posredniškimi telesom in organom upravljanja. Izvedba investicije se v letu 2009 še ni pričela.
- Projekt »Oskrba s pitno vodo v Šaleški dolini«
V prvi polovici leta se je vloga za potrditev pomoči še dokončno usklajevala in dopolnjevala. Jaspers je v juniju izdal končno poročilo za projekt. Upravičenec je s posredniškimi telesom naknadno dopolnjeval vlogo ter jo dodatno usklajevala z organom upravljanja. Ker so bile nekatere naknadne spremembe vloge neskladne s končnim poročilom Jaspers, je tudi ob koncu leta še vedno potekalo usklajevanje. Izvedba del se v letu 2009 še ni začela, niti še niso potekali razpisi za izbor izvajalcev.
- Projekt »Nadgradnja sistema spremljanja vodnega okolja v Sloveniji«
V januarju je Republika Slovenija prejela zaključno poročilo pobude Jaspers za projekt. Prvič je bila vloga preko SFC na EK poslana v aprilu, odgovori so bili posredovani v maju in EK je v septembru predložila usmeritve za dopolnitev vloge. Drugič je bila vloga preko sistema SFC na EK poslana v septembru, oktobra je bilo potrjevanje vloge s strani EK drugič prekinjeno in Do konca leta se je pripravljala dopolnjena vloga za projekt. Izvedbe projekta v letu 2009 še ni bilo.

Napredek pri financiranju velikih projektov

V letu 2009 je bilo s potrditvijo projekta Avtocesta A4; SLIVNICA GRUŠKOVLJE; Slivnica-Draženci in Regijski center za ravnanje z odpadki Ljubljana (RCERO): dodeljeno 165,9 mio evrov sredstev Kohezijskega sklada, kar predstavlja 10% razpoložljivih sredstev Skupnosti v okviru OP ROPI v celotnem programskem obdobju.

Do konca leta 2009 so bila izplačila izvajalcem izvedena na treh velikih projektih, Regijski center za odpadke Ljubljana, A5: BELTINCI-PINCE: Beltinci-Lendava in A4: SLIVNICA - GRUŠKOVLJE: Slivnica-Draženci v skupni višini 107 mio EUR, kar predstavlja več kot polovico tem trem projektom dodeljenih sredstev Kohezijskega sklada oz. 7% razpoložljivih sredstev Skupnosti v OP ROPI v celotnem programskem obdobju. Pri projektu A5: BELTINCI-PINCE: Beltinci-Lendava so bila izplačana vsa dodeljena sredstva, pri projektu A4: SLIVNICA - GRUŠKOVLJE: Slivnica - Draženci dobrih 60 mio, kar predstavlja 68% dodeljenih sredstev KS temu projektu, pri projektu Regijski center za odpadke Ljubljana pa slabih 5 mio EUR, kar predstavlja 6% dodeljenih sredstev Skupnosti temu projektu.

Povračila iz evropskega proračuna so bila izvedena pri obeh prej omenjenih avtocestnih projektih v skupni višini 64,3 mio EUR, kar predstavlja 31% dodeljenih sredstev KS tema projektoma oz. 4% razpoložljivih sredstev Skupnosti v okviru OP ROPI v celotnem programskem obdobju. Pri projektu A4: SLIVNICA – GRUŠKOVLJE: Slivnica - Draženci so bila povrnjena vsa izplačana sredstva iz naslova Kohezijskega sklada, pri projektu A5: BELTINCI-PINCE: Beltinci-Lendava pa je bilo povrnjenih 9% izplačanih sredstev iz naslova Kohezijskega sklada.

Kakršna koli sprememba okvirnega seznama velikih projektov v operativnem programu / Prihodnje izvajanje in predvidene spremembe

Aktivnosti vseh institucij vpletenih v izvajanje OP ROPI za opredelitev natančnejše dinamike projektov so se iz leta 2008 nadaljevale tudi v letu 2009. Tako so bili pri predlogu sprememb operativnega programa predstavljeni predlogi sprememb ocenjenih vrednosti celotne naložbe z DDV velikih projektov, ki bodo skladno z 39. členom Uredbe 1083/2006 predvidoma v letih 2010 in 2011 posredovani na Evropsko Komisijo v potrditev.

Tabela 73: Predlog sprememb ocenjenih vrednosti velikih projektov

Zap. št. v OP ROPI	Naziv projekta	Ocenjena vrednost celotne naložbe z DDV (mio EUR)	
		OP ROPI	PREDLOG
1. Razvojna prioriteta: Železniška infrastruktura - KS			
1.	Gradnja nove železniške povezave Divača–Koper*	799,43	480,00
2.	Rekonstrukcija, elektrifikacija in nadgradnja proge Pragersko-Hodoš za 160 km/h**	173,4	241,20
2. Cestna in pomorska infrastruktura – KS			
1.	Avtocesta A2; BIČ-HRASTJE: etapa Ponikve-Hrastje	83,3	95,04
4. Ravnanje s komunalnimi odpadki			
7.	Regijski center za ravnanje z odpadki Štajerske regije (CERO Podravje)	20	30
5. Varstvo okolja – področje voda (Odvajanje in čiščenje komunalnih odpadnih voda)			
1	Odvajanje in čiščenje odpadne vode v porečju Zgornje Save in na območju Kranjskega in Sorškega polja	50	65
8.	Odvajanje in čiščenje odpadne vode na območju Maribora	20	40
6. Varstvo okolja – področje voda (Oskrba s pitno vodo)			
4.	Oskrba s pitno vodo Pomurja	30	123
8.	Oskrba s pitno vodo v Šaleški dolini	12	40
16.	Oskrba s pitno vodo na področju SV Slovenije	25	45

* pri projektu Gradnja nove železniške povezave Divača-Koper pa je prišlo do spremembe ocenjene vrednosti na osnovi ugotovitve o izvedljivosti dokončanja 1. faze projekta do konca I. 2015, in sicer odsek Koper - Črni Kal.

** v okviru projekta Rekonstrukcija, elektrifikacija in nadgradnja proge Pragersko-Hodoš za 160 km/h se vključi tudi projekt Nadgradnja proge Pragersko – Murska Sobota. Temu ustrezno se tudi poveča vrednost projekta

Predvideno je, da bosta iz seznama velikih projektov v okviru OP ROPI umaknjena dva velika projekta; iz druge razvojne prioritete 'Cestna in pomorska infrastruktura – KS' projekt 'Razvoj pristaniške infrastrukture – gradnja operativnih obal' in iz tretje razvojne prioritete 'Prometna infrastruktura – ESRR', področje letalske in letališke infrastrukture projekt 'Posodobitev sistemov kontrole zračnega prometa'.

Te predvidene spremembe v seznamu velikih projektov imajo potencialno neposredne vplive na kazalnike ter morebitne druge vsebine OP ROPI, zato bodo dogovorjene z Evropsko Komisijo in bodo, v kolikor bo to potrebno, upoštevane v spremembi OP ROPI.

5. INFORMIRANJE IN OBVEŠČANJE JAVNOSTI

5.1. Uvod

V letu 2009 je bila izvedena večina načrtovanih komunikacijskih aktivnosti, ki so podrobneje predstavljene v nadaljevanju poročila. Pri tem velja poudariti, da se je v letu 2009 povečalo število anketirancev, ki pozitivno ocenjujejo učinek evropskih sredstev na razvoj Slovenije. Rezultati ankete, ki je bila izvedena na reprezentativnem vzorcu, so pokazali, da 60 % vprašanih pozitivno ocenjuje učinek evropskih sredstev na razvoj Slovenije, od tega jih 19 % meni, da imajo omenjena sredstva velik pozitiven učinek.

V letu 2009 je bila izvedena tudi medijska kampanja na temo EU sredstev v Sloveniji. V okviru omenjene tri mesece trajajoče kampanje, ki je potekala od konca marca do konca junija, je bilo za spot OP ROPI izvedenih 179 televizijskih in 357 radijskih objav ter 103 t.i. jumbo plakatov na temo OP ROPI.

V nadaljevanju so podrobneje predstavljene ukrepi s področja informiranja in obveščanja javnosti o izvajanju Operativnega programa razvoja okoljske in prometne infrastrukture za obdobje 2007-2013 (OP ROPI), ki so bili izvedeni v letu 2009.

OU je tudi v letu 2009 izvedel vse t.i. minimalne oz. osnovne ukrepe s področja informiranja in obveščanja javnosti, ki so predvideni v uredbi 1828/2006 (2. odstavek 7. člena), in sicer:

- vsaj ena [obsežna informacijska dejavnost](#)⁸ na leto,
- izobešanje zastave Evropske unije 9. maja za en teden pred poslopjem vsakega OU,
- elektronska ali drugačna objava [seznama upravičencev](#)⁹, imen operacij in zneska javnih sredstev.

⁸ http://www.euskladi.si/novice/download/133_program.pdf

⁹ <http://www.euskladi.si/razpisi/default.aspx>

Poleg tega pa je organ upravljanja izvedel še druge ukrepe informiranja in obveščanja javnosti, ki bodo natančneje predstavljeni v nadaljevanju poročila, in sicer med drugim:

- **medijska kampanja** — ki je bila izvedena na nacionalni in regionalni ravni; v okviru kampanje so bili predvajani TV in radijski spoti tako na nacionalni kot tudi na regionalnih televizijskih in radijski postajah, poleg tega pa so bili na glavnih mestnih vpadnicah postavljeni t.i. jumbo plakati;
- informiranje javnosti z informacijami na **spletni strani** o evropski kohezijski politiki v Sloveniji na naslovu www.euskladi.si, ki je od njene postavitve (sredina marca 2008) zabeležila več kot milijon obiskov;
- snemanje in predvajanje **10 radijskih oddaj**¹⁰ o evropski kohezijski politiki in možnostih črpanja sredstev, ki so bile predstavljene s strani upravičencev; oddaje so bile predvajale na mreži 14 regionalnih radijskih postajah;
- oblikovanje in distribucija 11 številčk elektronskega biltena z naslovom **Kohezijski e-kotiček**¹¹,
- **raziskava javnega mnenja**¹² o poznavanju in možnostih črpanja evropskih sredstev v Sloveniji,
- organizacija različnih informativno-izobraževalnih **delavnic**,
- sporočila za javnost ob pomembnejših dogodkih s področja delokroga Sektorja za kohezijski sklad.

Sprememba Komunikacijskega načrta

V letu 2009 je bil dopolnjen Komunikacijski načrt informiranja in obveščanja javnosti o izvajanju operativnih programov v programskem obdobju 2007-2013, o čemer je bil na zasedanju 3. junija 2009 predhodno seznanjen tudi nadzorni odbor za OP ROPI. Omenjena sprememba se je nanašala na pojasnilo v okviru poglavja 5, in sicer da se izvedba t.i. osnovnega informativnega paketa nanaša na neposredno potrjene operacije v okviru OP ROPI (ne pa tudi za operacije izbrane v okviru javnega razpisa) ter da se v okviru t.i. zunanjega oglaševanja poleg t.i. jumbo plakatov lahko uporabljajo tudi druge oblike zunanjega oglaševanja. Spremenjeni načrt je bil posredovan tudi na Evropsko komisijo, ki na spremembe ni imela pripomb.

5.2. Obvezni oz. osnovni ukrepi informiranja in obveščanja po uredbi evropske komisije (ES) št. 1828/2006

OU je v letu 2009 izvedel t.i. osnovne oz. obvezne ukrepe s področja informiranja in obveščanja javnosti, ki jih predvideva uredba Komisije (ES) št. 1828/2006. Omenjeni ukrepi bodo v nadaljevanju podrobneje predstavljeni.

Obsežna informacijska dejavnost

Sektor za Kohezijski sklad Službe Vlade RS za lokalno samoupravo in regionalno politiko je 20. aprila 2009 na Brdu pri Kranju organiziral konferenco z naslovom *Razvijamo se s sredstvi Evropske unije*¹³. V okviru omenjene konference je bila predstavljena vsebina in izvajanje operativnega programa kot tudi operacije, ki se bodo izvajale s sredstvi, pridobljenimi v okviru omenjenega operativnega programa.

¹⁰ <http://www.euskladi.si/publikacije/oddaje/>

¹¹ <http://www.euskladi.si/publikacije/ekoticek/>

¹² <http://www.euskladi.si/publikacije/raziskave/download/Porocilo%20JN09.pdf>

¹³ <http://www.svlr.gov.si/nc/si/splosno/cns/novica/article/584/1971/>

Dogodka so se poleg številnih domačih slušateljev (iz vrst upravičencev in potencialnih upravičencev, pripravljavcev vlog, novinarjev ipd.) udeležili tudi predstavniki Generalnega direktorata Evropske komisije za regionalno politiko, Predstavnštva Evropske komisije v Sloveniji kot tudi predstavniki pobude Jaspers. Ob robu konference sta vodja Enote za Slovenijo in Avstrijo pri DG Regio Marc Botman in ministrica Zlata Ploštajner podala izjavi za medije, izdano pa je bilo tudi [sporočilo za javnost](#)¹⁴.

Izobešanje zastave Evropske unije 9. maja za en teden pred poslopjem vsakega OU

V skladu z nacionalno zakonodajo je v Republiki Sloveniji pred vsakim poslopjem državnega organa (in ne zgolj organa upravljanja) zastava Evropske unije skupaj z nacionalno zastavo izobešana skozi vse leto – torej tudi v tednu ob 9. maju – Dnevu Evrope.

Objava seznama upravičencev

Sektor za Kohezijski sklad je v letu 2009 redno posodabljal seznam upravičencev. Omenjeni seznam se posodobi ob vsaki izdani odločbi – ko gre za neposredno potrjene operacije – oz. takoj po pravnomočnosti sklepov, v primeru izbora operacij v okviru javnih razpisov.

Seznam upravičencev je objavljen na [spletni strani](#)¹⁵ organa upravljanja. Ob omenjenem seznamu je med drugim tudi navedeno, da sprejetje financiranja pomeni tudi sprejem dejstva, da bodo upravičenci vključeni v omenjeni seznam, ki poleg naziva upravičenca vsebuje tudi informacijo o nazivu operacije ter višini dodeljenih sredstev. V letu 2009 smo v okviru omenjenega seznama pri posameznih operacijah, dodali tudi neposredno povezavo do spletne strani projekta, kjer so predstavljene podrobnejše informacije o izvajanju projekta.

5.3. Uresničevanje komunikacijskega načrta

Organ upravljanja je uspešno uresničil aktivnosti, ki jih je v komunikacijskem načrtu predvidel za leto 2009. Priložena tabela je neposredno povzeta iz komunikacijskega načrta.

Tabela 74a: Koledar izvedbe aktivnosti – 1.del

LETO KOMUNIKACIJSKO ORODJE	LETO									
	2007	2008	2009	2010	2011	2012	2013	2014	2015	
splet		X	X	X	X	X	X	X	X	X
objava seznama upravičencev	X	X	X	X	X	X	X	X	X	X
oblikovanje seznama prejemnikov elektronskih sporočil	X	X	X	X	X	X	X	X	X	X

¹⁴ <http://www.svlr.gov.si/nc/si/splosno/cns/novica/article/2005/1980/>

¹⁵ <http://www.euskladi.si/razpisi/default.aspx>

Tabela 74b: Koledar izvedbe aktivnosti – 2.del

LETO KOMUNIKACIJSKO ORODJE	2007	2008	2009	2010	2011	2012	2013	2014	2015
	informiranje in oglaševanje		X	X	X	X	X	X	X
odnosi z javnostmi oz. sodelovanje z mediji	X	X	X	X	X	X	X	X	X
oblikovanje celostne grafične podobe	X								
tiskano in elektronsko gradivo	X	X	X	X	X	X	X	X	X
promocijski izdelki	X	X	X	X	X	X	X	X	X
medijski in multimedijski izdelki		X	X	X	X	X	X	X	X
dogodki	X	X	X	X	X	X	X	X	X
izobraževanje in usposabljanje	X	X	X	X	X	X	X	X	X
dodatne oblike informiranja javnosti in ciljnih skupin	X	X	X	X	X	X	X	X	X
Raziskave javnega mnenja		X	X	X	X	X	X	X	X
Študije in vrednotenja				X					X

5.3.1. Spletne strani

V letu 2009 smo s pomočjo spletne strani <http://www.euskladi.si> nadaljevali z obveščanjem javnosti o kohezijski politiki v Sloveniji. Na omenjenem naslovu se lahko obiskovalci seznanijo z osnovnimi informacijami o organu upravljanja, najpomembnejšimi dokumenti za novo programsko obdobje 2007-2013, poleg tega pa so predstavljeni tudi projekti, objavljeni razpisi, sezname upravičencev, novice (vključno z arhivom le-teh). Od postavitve spletne strani sredi marca 2008 je bilo do konca leta 2009 zabeleženih 1.033.300 obiskov, od tega je bilo 662.541 obiskov samo v letu 2009.

5.3.2. Oblikovanje seznama prejemnikov elektronskih sporočil

Organ upravljanja je dopolnjeval oblikovani seznam elektronskih naslovov, s pomočjo katerih naslovnikom pošilja elektronsko publikacijo z naslovom Kohezijski e-kotiček, obvešča pa jih tudi o aktualnih izobraževanjih in usposabljanjih na področju evropske kohezijske politike kot tudi o organizaciji različnih delovnih srečanj, sestankov kot tudi sejah nadzornih odborov. Do konca leta 2009 je bilo na omenjene novice prijavljenih 1650 prejemnikov, od tega se je v omenjenem poročevalskem obdobju na novo prijavilo 278 prejemnikov.

5.3.3. Informiranje in oglaševanje

V okviru tega sklopa se je v prvi polovici leta 2009 (od konca marca do konca junija) izvajala medijska kampanja, ki je vključevala predvajanje tako televizijskih kot radijskih spotov ter zunanje oglaševanje z jumbo plakati. Omenjena komunikacijska orodja so bila sočasno izvajanja in so vključevala tako nacionalne kot regionalne medije. Z omenjenimi komunikacijskimi orodji je bilo širši javnosti predstavljena vsebina OP ROPI. Na podlagi oblikovne podobe TV spota se je pristopilo tudi k oblikovanju t.i. jumbo plakatov in drugih oglaševalskih izdelkov. V omenjenem obdobju je bilo tako za OP ROPI izvedenih 179 televizijskih in 357 radijskih objav ter 103 t.i. jumbo plakatov.

Poleg tega pa je bilo posnetih in predvajanih tudi [10 radijskih oddaj](#)¹⁶, ki so se predvajale v mreži 14 regionalnih radijskih postaj po vsej Sloveniji. V okviru omenjenih oddaj so izkušnje pri koriščenju evropskih sredstev predstavili upravičenci. Med drugim so bili – poleg napovedi razpisov ter aktualnih izobraževalno-informativnih dogodkov - predstavljeni projekti Izgradnje čistilne naprave v Celje ter izgradnja tamkajšnjega Regionalnega centra za ravnanje z odpadki in toplarne, projekt Čiščenje odpadnih voda in nadgradnja sistema oskrbe s pitno vodo v porečju Pake ter Center za ravnanje z odpadki Puconci.

5.3.4. Odnosi z javnostmi oz. sodelovanje z mediji

Z namenom boljše in podrobnejše seznanjenosti novinarjev v Sloveniji s črpanjem sredstev iz Kohezijskega sklada, potrjenimi operacijami kot tudi s samim postopkom pridobivanja sredstev je Sektor za Kohezijski sklad medije obveščal tudi s sporočili za javnost. Omenjena sporočila so bila medijem posredovana ob vsakem pomembnejšem dogodku – tako ob organizaciji različnih dogodkov (delavnic, seminarjev, konferenc kot tudi ob izdaji odločb o dodelitvi sredstev za sofinanciranje kohezijskih projektov. Poleg poslanih sporočil na horizontalni ravni je bilo s strani Sektorja za Kohezijski sklad pripravljenih in medijem posredovanih 13 sporočil za javnost. Na podlagi izvedenih dogodkov kot tudi na podlagi posredovanih sporočil je bilo v medijih zabeleženih 74 objav.

Več pozornosti bo v prihodnje potrebno nameniti izobraževanju novinarjev s področja izvajanja kohezijske politike, in sicer tudi v okviru t.i. neformalnih briefingov, v okviru katerih bi novinarjem podrobneje predstavili delovanje Kohezijskega sklada, načina črpanja sredstev, priprava projektov, ipd. Velikokrat je namreč v medijih zaslediti članke z negativno konotacijo, ki pa so pogosto tudi rezultat nerazumevanja delovanja samega sistema in zakonodaje, na podlagi katere temelji črpanje evropskih sredstev.

5.3.5. Tiskano in elektronsko gradivo

Tiskano gradivo

Pred iztekom leta 2009 je bila natisnjena brošura z naslovom Razvijamo se s sredstvi Evropske unije (ki je bil tudi slogan medijske kampanje za OP ROPI), v kateri so bili predstavljeni posamezni projekti (tako iz stare kot iz nove finančne perspektive) kot tudi osnovna predstavitev Kohezijskega sklada, njegovega namena kot tudi osnovne informacije o Operativnem programu razvoja okoljske in prometne infrastrukture. Poleg omenjene brošur pa so bili natisnjeni tudi plakati s simbolično predstavitvijo vsebine OP ROPI.

¹⁶ <http://www.euskladi.si/publikacije/oddaje/>

Elektronsko gradivo

Organ upravljanja je v letu 2009 nadaljeval z izdajanjem elektronskih novic. V letu 2009 je bilo izdanih 11 števil elektronskih novic z naslovom [Kohezijski e-kotiček](#)¹⁷, ki vsebujejo informacije o odprtih razpisih ter napovedi razpisov, kontaktnih osebah, primerih dobrih praks, napovedih različnih izobraževanj, dogodkov, delavnic kot tudi o drugih aktualnih informacijah. Omenjene novice so naslovljene na več kot 1650 prejemnikov elektronskih sporočil. Med omenjenimi prejemniki so zajete vse v komunikacijskem načrtu zajete ciljne skupine. V letu 2009 se je na omenjene novice na novo prijavilo 278 prejemnikov omenjenih novičk.

5.3.6. Promocijski izdelki

V letu 2009 je bilo zaradi varčevalnih ukrepov oz. gospodarske krize izdelano manj promocijskih izdelkov z grafično podobo skladov. Omenjeno gradivo je bilo razdeljeno širši javnosti, še zlasti pa udeležencem različnih dogodkov.

5.3.7. Dogodki

Sektor za Kohezijski sklad je v letu 2009 nadaljeval z rednimi delovnimi srečanji s posredniškimi telesi. Omenjena srečanja so ločena organizirana približno dvakrat mesečno, in sicer za vsako posredniško telo posebej. Poleg velikega informativnega dogodka na Brdu pri Kranju in nadzornega odbora za OP ROPI je organ upravljanja skupaj s predstavniki Ministrstva za okolje in prostor maja 2009 organiziral delavnico za potencialne upravičence dveh razpisov v okviru prednostne usmeritve energetska sanacija in trajnostna gradnja stavb, in sicer javnega razpisa za sofinanciranje daljinskega ogrevanja na lesno biomaso za leto 2009 (DOLB 1) ter javnega razpisa za sofinanciranje individualnih sistemov ogrevanja na lesno biomaso za leto 2009 (KNLB 1).

Tabela 75a: Seznam izvedenih dogodkov – 1. del

DATUM IN KRAJ	NAZIV DOGODKA	VRSTA DOGODKA	UDELEŽENCI
20. april Brdo pri Kranju	konferenca Razvijamo se s sredstvi Evropske unije ¹⁸ .	informativni dogodek o uresničevanju OP ROPI	širša zainteresirana javnost – predstavniki občin, komunalnih podjetij, novinarji, predstavniki posredniških teles, Jaspersa, EK
26. maj Brdo pri Kranju	informativna delavnica za potencialne prijavitelje razpisov s področja trajnostne rabe energije (DOLB in KNLB)	informativna delavnica	potencialni upravičenci, predstavniki posredniškega telesa in organa upravljanja
3. junij Brdo pri Kranju	Nadzorni odbor za OP ROPI	nadzorni odbor	Člani NO, predstavniki EK, organa upravljanja in posredniških teles.

¹⁷ <http://www.euskladi.si/publikacije/ekoticek/>

¹⁸ <http://www.svlr.gov.si/nc/si/splosno/cns/novica/article/584/1971/>

Tabela 75b: Seznam izvedenih dogodkov – 2. del

DATUM IN KRAJ	NAZIV DOGODKA	VRSTA DOGODKA	UDELEŽENCI
21. december Srednja Bela/Preddvor	Delovno srečanje s predstavniki vseh treh posredniških teles, organa za potrjevanje in urada za nadzor proračuna o izvajanju projektov v okviru programskega obdobja 2007-2013 ter o projektih iz programskega obdobja 2004-2006, ki jih je potrebno zaključiti do konca leta 2010	delovno srečanje	predstavniki vseh treh posredniških teles (MOP, MzP, MG), organa za potrjevanje in urada za nadzor proračuna

5.3.8. Dodatne oblike informiranja javnosti in ciljnih skupin

Organ upravljanja je v vsakem sektorju določil kontaktno osebo, ki je zadolžena za posredovanje informacij potencialnim upravičencem kot tudi posredniškimi telesom in drugim organom, ki sodelujejo pri izvajanju operativnih programov. V Sektorju za Kohezijski sklad smo v sodelovanju s sodelavci v enoti za tehnično pomoč odgovorili na več kot 100 vprašanj, ki so bila posredovana pisno ali ustno po telefonu.

5.3.9. Raziskave javnega mnenja

Konec junija 2009 je bila izvedena [telefonska anketa](#)¹⁹ o evropski kohezijski politiki v Sloveniji. V anketi je bil zajet reprezentativen vzorec, v katerem je sodelovali 1500 anketirancev. V primerjavi z letom poprej je v anketi v letu 2009 bistveno večji delež anketiranih, ki pozitivno ocenjujejo vpliv evropskih sredstev za razvoj Slovenije.

Rezultati ankete namreč kažejo, da imajo evropska sredstva na razvoj Slovenije po mnenju večine sodelujočih v anketi ugoden, pozitiven učinek, o čemer je prepričanih 60 % vprašanih, od tega je 19 % takih, ki menijo, da imajo omenjena sredstva celo velik pozitiven učinek. Razmeroma dobro poznani so tudi evropski programi, razpisi oz. možnosti, ki so na voljo različnim ciljnim skupinam. Namreč vsaj eno izmed omenjenih možnosti oz. evropskih razpisov pozna več kot 60 % vprašanih.

Izmed več navedenih razpisov je najbolj prepoznaven razpis za izobraževanje zaposlenih, ki ga je navedlo 52 % vprašanih, s po 42 % prepoznavnosti sledita razpisa za sofinanciranje raziskav in razvoja v podjetjih in gospodarsko-razvojna središča (npr. tehnološki parki). Na tretje mesto po prepoznavnosti se je s 37 % uvrstil razpis za trajnostno rabo energije.

V okviru preverjanja stopnje zanimanja za posamezne razpise se je izkazalo, da je med anketiranci največ zanimanja, in sicer 45 %, za razpise s področja trajnostne rabe energije ter s področja subvencioniranja zaposlitev, za katere je zanimanje izkazalo 42 % vprašanih.

¹⁹ <http://www.euskladi.si/publikacije/raziskave/download/Porocilo%20JN09.pdf>

Tabela 76: Pregled uresničevanja komunikacijskega načrta v letu 2009

Kazalniki			2007	2008	2009	Skupaj
1) število obiskov spletne strani	št. obiskov	Dosežek	0	370.759	662.541	1.033.300
		Cilj ²⁰	70.000	70.000	70.000	70.000
		Izhodišče	0	0	0	0
2) število izvedenih dogodkov po uredbi ²¹	št. dogodkov	Dosežek	0	1	1	2
		Cilj	24/8	8	8	8
		Izhodišče	0	0	0	0
3) število drugih dogodkov ²²	št. dogodkov	Dosežek	0	8	3	11
		Cilj	20	20	20	20
		Izhodišče	0	0	0	0
4) odstotek vprašanih, ki pozitivno ocenjujejo prispevek evropske kohezijske politike	%	Dosežek	0	20,9%	60%	60 %
		Cilj	>50%	>50%	>50%	>50%
		Izhodišče	0	0	0	0
5) število tiskovin - natisnjenih	št. izvodov	Dosežek	0	4.000	2.000	6.000
		Cilj	10.000	10.000	10.000	10.000
		Izhodišče	0	0	0	0
6) število tiskovin- distribuiranih	št. izvodov	Dosežek	0	930	800	1730
		Cilj	10.000	10.000	10.000	10.000
		Izhodišče	0	0	0	0
7) število radijskih oddaj in spotov ²³	št. oddaj in spotov	Dosežek	10	10	10/536	30/536
		Cilj	70	70	70	70
		Izhodišče	0	0	0	0
8) število naslovnikov elektronskih sporočil	št. naslovnikov	Dosežek	0	1444	1650	1650
		Cilj	1000	1000	1000	1000
		Izhodišče	0	0	0	0
9) število posredovanih elektronskih sporočil z informativno vsebino	št. sporočil	Dosežek	48	173	116	337
		Cilj	800/267	267	267	267
		Izhodišče	0	0	0	0
10) število objavljenih člankov in televizijskih prispevkov kot rezultat dogodkov	št. člankov/TV prispevkov	Dosežek	10	12	74	96
		Cilj	60/20	20	20	20
		Izhodišče	0	0	0	0

²⁰ Naveden je podatek, ki ga je potrebno doseči najkasneje ob zaključku programskega obdobja (vsi trije OP-ji skupaj).

²¹ Informativni dogodki, ki jih predvideva uredba 1828/2006, v okviru katerih so predstavljeni dosežki posameznega operativnega programa. Ciljne vrednosti so predvidene za vse tri OP-je za celotno programsko obdobje; druga številka je predvideno število tovrstnih dogodkov zgolj za OP ROPI na koncu programskega obdobja. Enako velja tudi za kazalnika 9 in 10.

²² Drugi dogodki, kot so na primer: različni seminarji, delavnice, okrogle mize, delovna srečanja ipd.

²³ V letu 2009 je bilo poleg 10 radijskih oddaj v okviru medijske kampanje za ROPI izvedenih 536 objav TV in radijskih spotov, od tega 179 televizijskih in 357 radijskih.

Tabela 77: Finančni pregled po posameznih komunikacijskih orodjih – poraba po letih

	splet	informiranje in oglaševanje	oblikovanje celostne grafične podobe	tiskano in elektronsko gradivo in promocijski izdelki	medijski in multimedijski izdelki	dogodki	raziskave javnega mnenja	študije in vrednotenja	druge aktivnosti	SKUPAJ
2007	0	1.638	2.280	22.860,23	0	1.624,15	0	0	0	28.402,38
2008	15.623,44	29.205,95	0	22.794,34	0	64.844,45	6.840	0	4.481,48	143.789,66
2009	7.283,28	107.267,39	0	45.825,80	0	7.591,53	3.180	0	820,80	171.968,80
SKUPAJ	22.906,72	138.111,34	2.280	91.480,37	0	74.060,13	10.020	0	5.302,28	344.160,84

Tabela 78: Finančni pregled po posameznih komunikacijskih orodjih – razpoložljiva sredstva za celotno programsko obdobje OP ROPI in delež porabe do vključno leta 2009

	splet	informiranje in oglaševanje	oblikovanje celostne grafične podobe	tiskano in elektronsko gradivo in promocijski izdelki	medijski in multimedijski izdelki	dogodki	raziskave javnega mnenja	študije in vrednotenja	druge aktivnosti	SKUPAJ
SKUPAJ	68.300	404.000	2.780	411.330	26.040	692.350	65.620	59.580	70.000	1.800.000
DELEŽ PORABE GLEDE NA RAZPOLOŽLJIVA SREDSTVA 2007- 2009	34%	34%	82%	22%	/	11%	15%	/	8%	19%

Seznam kratic:

ARSO	Agencija Republike Slovenije za okolje
CIS	centralni informacijski sistem
DARS	Družba za avtoceste RS
DŽI	Direkcije RS za vodenje investicij v javno železniško infrastrukturo
EIB	Evropska investicijska banka
EBRD	Evropska banka za obnovo in razvoj
EK	Evropska Komisija
EPD	Enotni programski dokument 2004-2006
ESRR	Evropski sklad za regionalni razvoj
ESS	Evropski socialni sklad
IJPP	Integrirani javni potniški promet
ISARR	Informacijski sistem organa upravljanja
IS-PA	Informacijski sistem plačilnega organa (organa za potrjevanje)
Jaspers	»Joint Assistance in Supporting Projects in European Regions«
KS	Kohezijski sklad
MDDSZ	Ministrstvo za delo, družino in socialne zadeve
MF	Ministrstvo za finance
MFERAC	Enotni računalniško podprt računovodski sistem za izvrševanje proračuna
MF-UNP	Ministrstvo za finance – Urad RS za nadzor proračuna
MG	Ministrstvo za gospodarstvo
MIC	Medpodjetniški izobraževalni center
MJR	Modul za podporo izvajanju javnih razpisov
MJU	Ministrstvo za javno upravo
MK	Ministrstvo za kulturo
MOP	Ministrstvo za okolje in prostor
MŠŠ	Ministrstvo za šolstvo
MVP	Modul za vnos podatkov
MVTZ	Ministrstvo za visoko šolstvo, znanost in tehnologijo
MZ	Ministrstvo za zdravje
MzP	Ministrstvo za promet
NO	Nadzorni Odbor
NPU	Neposredni proračunski uporabniki (resorna ministrstva)
NSRO	Nacionalni strateški referenčni okvir 2007-2013
OP RČV	Operativni program Razvoja človeških virov 2007-2013
OP ROPI	Operativni program Razvoja okoljske in prometne infrastrukture 2007-2013
OP RR	Operativni program Krepitev regionalnih razvojnih potencialov 2007-2013
OP	Operativni program
OU	Organ upravljanja
PT	Posredniško telo
PU	Prednostna usmeritev
RP	Razvojna prioriteta
RS	Republike Slovenije
SSN	Sektor za sistem in nadzor
SURS	Statistični urad Republike Slovenije
SVLR	Služba Vlade RS za lokalno samoupravo in regionalno politiko
TP	Tehnična pomoč
Ur.l.	Uradni list
ZRSZ	Zavod RS za zaposlovanje

Priloga 1: LETNO POROČILO O IZVAJANJU VELIKIH PROJEKTOV**LETNO POROČILO O IZVAJANJU VELIKEGA PROJEKTA**

Operativni program razvoja okoljske in prometne infrastrukture Republike Slovenije za obdobje 2007-2013

Podatki do: 31.12.2009

Naslov projekta:	Avtocesta A5: Beltinci - Pince, Beltinci - Lendava		
CCI št.:	2008 SI 16 1 PR 001		
Številka odločbe:	C(2008)3931	Datum odločbe:	23.07.2008
Številka spremembe odločbe:		Datum spremembe odločbe:	
Upravičenec:	DARS d.d.		
Ocenjena časovnica izvedbe projekta (od - do)	10.2006 - 10.2010		

Podatki o pogodbah:						
Naslov pogodbe, vrsta & opis	Številka pogodbe	Datum podpisa	Datum izteka pogodbe	Celotna vrednost pogodbe	Celotni upravičeni strošek pogodbe	Ime podjetja, ki mu je bilo naročilo dodeljeno*
AC Beltinci - Lendava od km 0+000 do km 17+200	913/06	21.9.2006	18.12.2008	87.497.993,18 €	48.692.633,66 €	J.V. SCT d.d., Ljubljana + Primorje d.d., Ajdovščina + CP Ljubljana d.d. + SGP Pomgrad d.d., Murska Sobota + CGP d.d., Novo mesto + Vegrad d.d., Velenje
Aneks	642/08	29.5.2008		4.491.601,48 €	278.249,56 €	
Skupno				91.989.594,66 €	48.970.883,22 €	

Kratek opis izvedenih del**:	
Projekt na splošno:	
AC Beltinci - Lendava od km 0+000 do km 17+200	Predmet naložbe v okviru pogodbe za izgradnjo AC odseka Beltinci - Lendava je izgradnja štiripasovne avtoceste v celotni dolžini približno 17.200 m. Odsek je bil zgrajen in predan prometu avgusta 2008. V izgradnjo avtoceste so vključeni izgradnja dveh priključkov, avtocestnih mostov, nadvoznov, deviacije in kmetijske ceste, nadhodi za divjad in podhodi za dvoživke, dvostransko počivališče, protihrupne zaščitne ovire, zaščitne ograje, zadrževalni bazeni in lovilcev olj ter premestitve ali nove gradnje javnih komunalnih vodov.

Fizični kazalniki:						
Kazalnik	Enota	Načrtovana vrednost [1]	Vrednost v prejšnjem poročilu [2]	Vrednost v tem poročilu [3]	Skupaj [4]=[2]+[3]	% [5]=[4]/[1]
Dolžina odseka	%	100	99,3	0,7	100,0	100,0%
nadvozni mostovi	%	100	99,3	0,7	100,0	100,0%

Kazalnik	Enota	Načrtovana vrednost [1]	Vrednost v prejšnjem poročilu [2]	Vrednost v tem poročilu [3]	Skupaj [4]=[2]+[3]	% [5]=[4]/[1]
avtocestni mostovi	%	100	99,0	1,0	100,0	100,0%
podhodi (dvoživke)	%	100	100,0	0,0	100,0	100,0%
nahod za divjadi	%	100	95,0	5,0	100,0	100,0%
priključki	%	100	99,3	0,7	100,0	100,0%
cestna dela za počivališče - na obeh straneh (ploščad)	%	100	100,0	0	100,0	100,0%
protihrupne zaščitne ovire	m	1.000	935	71	1006	100,6%
zaščitne ograje na avtocesti	m	39.823	39.823	0	39.823	100,0%
ograje za preprečevanje prehodov divjadi	m	35.802	35.802	0	35.802	100,0%
zadrževalni bazeni z lovilci olj	%	100	99,3	0,7	100,0	100,0%

Opomba: vrednost fizičnih kazalnikov na dan 31.06.2008, skladno s poročilom o fizičnih in finančnih kazalcih v ZZI2

Finančna izvedba:						
Naslov pogodbe, vrsta & opis	Številka pogodbe	Certificirano s strani OP pred tem poročilom [1]	Certificirano s strani OP v tem poročilu [2]	Skupaj certificirano s strani OP [3]=[1]+[2]	Preostanek [4]=[5]-[3]	Celotni upravičeni strošek pogodbe - EU del [5]
AC Beltinci - Lendava od km 0+000 do km 17+200	913/06	0,00 €	41.388.738,61 €	41.388.738,61 €	0 €	41.388.738,61 €
Aneks	642/08	0,00 €	236.512,13 €	236.512,13 €	0 €	236.512,13 €
Skupno		0,00 €	41.625.250,74 €	41.625.250,74 €	0 €	41.625.250,74 €

* vključno z vsemi člani konzorcija

** Vse pomembne teme vezane na projekt/pogodbo, vključno s postopkom JN, problemi, revizijami itd.

LETNO POROČILO O IZVAJANJU VELIKEGA PROJEKTA

Operativni program razvoja okoljske in prometne infrastrukture Republike Slovenije za obdobje 2007-2013

Podatki do: 31.12.2009

Naslov projekta:	Avtocesta A4: Slivnica - Gruškovlje, Slivnica - Draženci		
CCI št.:	2008 SI 16 1 PR 002		
Številka odločbe:	C(2009)8986	Datum odločbe:	12.11.2009
Številka spremembe odločbe:		Datum spremembe odločbe:	
Upravičenec:	DARS d.d.		
Ocenjena časovnica izvedbe projekta (od - do)	06.2007 – 07.2011		

Podatki o pogodbah:						
Naslov pogodbe, vrsta & opis	Številka pogodbe	Datum podpisa	Datum izteka pogodbe	Celotna vrednost pogodbe	Celotni upravičeni strošek pogodbe	Ime podjetja, ki mu je bilo naročilo dodeljeno*
Izgradnja AC Slivnica Draženci sklop A od km 0+000 do km 2+000	648 /2007	20.6.2007		45.999.429 €	38.332.857,67 €	J.V.SCT d.d.LJ+Primorje d.d. Ajdovščina +CPM d.d. MB+Vegrad d.d. Velenje
Aneks št. 1 - Postavitev obvestilno turističnih tabel	1258 /2007	30.11.2007		68.498 €		
Aneks št. 2 - več in dodatna dela, sprememba zastopnika	626 /2009	18.3.2009		251.897 €		J.V.SCT d.d.
Aneks št. 3 - sprememba roka; več in dodatna dela	1272 /2009	31.8.2009		612.668 €		J.V.SCT d.d.
AC Slivnica - Draženci, sklop C - Izgradnja AC Slivnica Draženci sklop C od km 14+850 do km 19+850	646 /2007	20.6.2007		43.695.957 €	36.413.297,15 €	J.V.SCT d.d.LJ+Primorje d.d. Ajdovščina +CM Celjed.d. CE+CPM d.d. MB+Gradis Skupina G d.d. LJ
aneks št. 1 - več in dodatna dela, sprememba zastopnika	734 /2009	09.4.2009		666.034 €		J.V.SCT d.d.
AC Slivnica-Draženci, sklop B - Izgradnja AC Slivnica-Draženci sklop B od km 2+000 do km 14+850	708 /2007	10.7.2007		80.131.559 €	66.776.299,54 €	J.V.SCT d.d. LJ+Primorje d.d.+Gradis Skupina G d.d. LJ+ CPM d.d. MB+Vegrad d.d Velenje+ Strabag AG A
aneks št. 1 - skrajšanje roka dokončanja, sprememba zastopnika	737 /2009	09.4.2009		0 €		

Naslov pogodbe, vrsta & opis	Številka pogodbe	Datum podpisa	Datum izteka pogodbe	Celotna vrednost pogodbe	Celotni upravičeni strošek pogodbe	Ime podjetja, ki mu je bilo naročilo dodeljeno*
aneks št.2 - več in dodatna dela	1253 /2009	31.8.2009		2.393.217 €		J.V.SCT d.d. LJ+Primorje d.d.+Gradis Skupina G d.d. LJ+ CPM d.d. MB+Vegrad d.d Velenje+ Strabag AG A
AC Slivnica- Draženci, izvedba aktivne protihrupne zaščite - Izgradnja AC Slivnica- Draženci- izvedba aktivne protih. zaščite od km 0+000 do km 19+850	1212 /2008	02.9.2008		6.392.082 €	5.326.735,26 €	J.V.SCTd.d. LJ+Primorjed.d. AJ+CPM d.d. MB
aneks št.1 - podaljšanje roka	932 /2009	27.5.2009		0 €		
aneks št.2 - dodatna dela	1176 /2009	31.7.2009		261.413 €		
Skupno				180.472.754 €	146.849.189,62 €	

Kratek opis izvedenih del:**

Projekt na splošno:	
Avtocesta A4: Slivnica – Gruškovje: Slivnica – Draženci	Predmet naložbe v okviru pogodbe za izgradnjo AC odseka Slivnica - Draženci je izgradnja štiripasovne avtoceste v celotni dolžini približno 19,85 km. Odsek je bil zgrajen in predan prometu julija 2009. Avtocestni odsek in deviacije vključujejo 292-metrski viadukt, pet mostov, 23 nadvoзов, pet podvoзов in en prepust. Na avtocesti je tudi obojestransko počivališče Dravsko polje. Avtocestna baza – izpostava Ptuj pa je predvidena v priključku Hajdina.

Fizični kazalniki:

Kazalnik	Enota	Načrtovana vrednost [1]	Vrednost v prejšnjem poročilu [2]	Vrednost v tem poročilu [3]	Skupaj [4]=[2]+[3]	% [5]=[4]/[1]
Dolžina odseka	km	19,85	0	100,0	100,0	100,0%
Objekti - Nadvozi	število	23	0	100,0	100,0	100,0%
Objekti - Avtocestni mostovi	število	5	0	100,0	100,0	100,0%
Objekti - Viadukt	število	1	0	100,0	100,0	100,0%
Objekti - Podhodi/podvozi	število	5	0	100,0	100,0	100,0%
Objekti - Prepust	število	1	0	100,0	100,0	100,0%
Razcepi	število	2	0	2	2	100%
Priključki	število	4	0	4	4	100%
Deviacije	število	56	0	55	55	98%

Kazalnik	Enota	Načrtovana vrednost [1]	Vrednost v prejšnjem poročilu [2]	Vrednost v tem poročilu [3]	Skupaj [4]=[2]+[3]	% [5]=[4]/[1]
Bencinski servis Slivnica – na obeh straneh (ploščad)	število	1	0	1	1	100%
Počivališče Dravsko Polje – na obeh straneh (ploščad)	število	1	0	1	1	100%
Zaščitne ograje na avtocesti	m	83.000	0	83.000	83.000	100%
Ograje za preprečevanje prehodov divjadi	m	47.300	0	47.300	47.300	100%
Protihrupne zaščitne ograje	m	7.200	0	7.200	7.200	100%

Opomba:

Finančna izvedba:						
Naslov pogodbe, vrsta & opis	Številka pogodbe	Certificirano s strani OP pred tem poročilom [1]	Certificirano s strani OP v tem poročilu [2]	Skupaj certificirano s strani OP [3]=[1]+[2]	Preostanek [4]=[5]-[3]	Celotni upravičeni strošek pogodbe - EU del [5]
Avtocesta A4: Slivnica – Gruškovje: Slivnica – Draženci		0,00 €	60.381.499,35 €	60.381.499,35 €	27.943.661,65 €	88.325.161,00 €
Skupno		0,00 €	60.381.499,35 €	60.381.499,35 €	27.943.661,65 €	88.325.161,00 €

* vključno z vsemi člani konzorcija

** Vse pomembne teme vezane na projekt/pogodbo, vključno s postopkom JN, problemi, revizijami itd.

LETNO POROČILO O IZVAJANJU VELIKEGA PROJEKTA

Operativni program razvoja okoljske in prometne infrastrukture Republike Slovenije za obdobje 2007-2013

Podatki do: 31.12.2009

Naslov projekta:	Nadgradnja regionalnega centra za ravnanje z odpadki v Osrednjeslovenski regiji (Regijski center za ravnanje z odpadki Ljubljana (RCERO))		
CCI št.:	2007 SI 16 1 PR 001		
Številka odločbe:	C(2009)2884	Datum odločbe:	14.4.2009
Številka spremembe odločbe:		Datum spremembe odločbe:	
Upravičenec:	Mestna Občina Ljubljana		
Ocenjena časovnica izvedbe projekta (od - do)	09.2008 – 03.2015		

Podatki o pogodbah:						
Naslov pogodbe, vrsta & opis	Številka pogodbe	Datum podpisa	Datum izteka pogodbe	Celotna vrednost pogodbe	Celotni upravičeni strošek pogodbe	Ime podjetja, ki mu je bilo naročilo dodeljeno*
Čistilna naprava - gradnja	430-340/08-4	25.9.2008	8.4.2011	9.240.000 €	7.700.000,00 €	RIKO d.o.o.
Čistilna naprava - Inženir	430-339/08-3	25.9.2008	14.9.2013	286.800 €	239.000,00 €	PROJEKT d.d.
Deponija - gradnja	430-324/08-3	29.9.2008	27.8.2009	6.243.672 €	5.203.060,28 €	SCT d.d.
Deponija - Inženir	430-341/08-3	25.9.2008	15.12.2010	111.960 €	9.330,00 €	PROJEKT d.d.
Skupno				15.882.432 €	13.151.390,28 €	

Kratek opis izvedenih del**:	
Projekt na splošno:	Predmet naložbe je izgradnja objektov za predelavo odpadkov, čistilne naprave za izcedne vode na odlagališču Barje, predvidena pa je tudi širitev odlagalnega polja. Slednje se bo razširilo za 4,92 hektarja, s čimer bo pridobljenih dodatnih 885.000 m ³ za odlaganje odpadkov.
Regijski center za ravnanje z odpadki Ljubljana (RCERO)	Izvedba čistilne naprave obsega projektiranje in izgradnjo čistilne naprave odlagališča s kapaciteto 400m ³ /dan. Predviden je tehnološki postopek z biološkim čiščenjem s pomočjo membranskega bioreaktorja (MBR), z naknadno adsorpcijo na aktivnem oglju in selektivno ionsko izmenjavo bora. V okviru projekta je predvidena izgradnja objektov za mehansko biološko obdelavo odpadkov (MBO), ki obsega: (1) objekt za obdelavo mešanih gospodinjstskih odpadkov, odpadkov iz proizvodnih, obrtnih in storitvenih dejavnosti ter kosovnih odpadkov z vhodno kapaciteto 125.000 t/leto, ki vključuje naslednje tehnološke celote: sprejem odpadkov, mehanska separacija odpadkov in anaerobna fermentacija biorazgradljive frakcije separirane iz mešanih gospodinjstskih odpadkov, (2) objekt za pripravo nadomestnega goriva z vhodno kapaciteto cca 63.000 t/leto in (3) objekt za obdelavo ločeno zbranih biorazgradljivih odpadkov z vhodno kapaciteto 17.000 t/leto (objekt za anaerobno fermentacijo, aerobno kompostiranje in zorenje komposta ter (4) pomožni objekti (npr. plinski motorji, objekti za ponovno izrabo toplote, objekti za obdelavo izpušnih plinov, plinohran, objekti za predhodno obdelavo odpadne vode in tehnološka in komunalna infrastruktura). Izvajalec bo moral v okviru projekta pripraviti potrebno projektno in tehnično dokumentacijo, za investitorja pridobiti gradbeno dovoljenje, izgraditi vse objekte, izvesti poskusno obratovanje, za investitorja pridobiti gradbeno dovoljenje in izvesti predajo objektov.

Fizični kazalniki:						
Kazalnik	Enota	Načrtovana vrednost [1]	Vrednost v prejšnjem poročilu [2]	Vrednost v tem poročilu [3]	Skupaj [4]=[2]+[3]	% [5]=[4]/[1]
naprava za obdelavo mešanih gospodinjskih odpadkov, odpadkov iz proizvodnih in storitvenih dejavnosti ter kosovnih odpadkov	kos	1	0	0	0	0%
naprava za pridobivanje trdnega alternativnega goriva	kos	1	0	0	0	0%
naprava za obdelavo ločeno zbranih biorazgradljivih gospodinjskih odpadkov	kos	1	0	0	0	0%
objekt za čiščenje izcedne vode	kos	1	0	0,83	0,83	82,63%
tretja faza IV. in V. odlagalnega polja	kos	1	0	1	1	100%

Finančna izvedba:						
Naslov pogodbe, vrsta & opis	Številka pogodbe	Certificirano s strani OP pred tem poročilom [1]	Certificirano s strani OP v tem poročilu [2]	Skupaj certificirano s strani OP [3]=[1]+[2]	Preostanek [4]=[5]-[3]	Celotni upravičeni strošek pogodbe - EU del [5]
Čistilna naprava - gradnja	430-340/08-4	0 €	0 €	0 €	7.700.000,00€	7.700.000,00€
Čistilna naprava - Inženir	430-339/08-3	0 €	0 €	0 €	239.000,00€	239.000,00€
Deponija - gradnja	430-324/08-3	0 €	0 €	0 €	5.203.060,28€	5.203.060,28€
Deponija - Inženir	430-341/08-3	0 €	0 €	0 €	9.330,00€	9.330,00€
Skupno		0 €	0 €	0 €	13.151.390,28 €	13.151.390,28 €

* vključno z vsemi člani konzorcija

** Vse pomembne teme vezane na projekt/pogodbo, vključno s postopkom JN, problemi, revizijami itd.

Priloga 2: PREDSTAVITEV PRIMERA DOBRE PRAKSE

V LP je posebej izpostavljena dejavnost, ki se smatra kot dobra praksa na programski ali projektni ravni.

Država:	SI Slovenija										
Regija:	SI014 Savinjska										
Operacija:	Celostno urejanje odvajanja in čiščenja komunalnih odpadnih voda in varovanja vodnih virov na povodju Savinje										
Trajanje:	Skupina projektov v izvajanju Začetek projekta december 2007; septembra 2009 je bila slovesnost ob odprtju centralne čistilne naprave in kanalizacijskega sistema Šentjur; predviden zaključek projekta v letu 2012										
Cilj:	Konvergenca										
Financiranje*:	<table> <tr> <td>Skupaj stroški</td> <td>€ 30.097.467</td> </tr> <tr> <td>Prispevek EU</td> <td>€ 15.117.451</td> </tr> <tr> <td>Prispevek nacionalnih organov</td> <td>€ 14.980.016</td> </tr> <tr> <td>Pokrajinski viri</td> <td>€ 0</td> </tr> <tr> <td>Zasebni viri</td> <td>€ 0</td> </tr> </table> <p>* načrtovani zneski skladno z odločbo</p>	Skupaj stroški	€ 30.097.467	Prispevek EU	€ 15.117.451	Prispevek nacionalnih organov	€ 14.980.016	Pokrajinski viri	€ 0	Zasebni viri	€ 0
Skupaj stroški	€ 30.097.467										
Prispevek EU	€ 15.117.451										
Prispevek nacionalnih organov	€ 14.980.016										
Pokrajinski viri	€ 0										
Zasebni viri	€ 0										
Kontakt:	<p>Ime: g. Roman Kramer Organizacija: Vodovod - Kanalizacija JP d.o.o. Naslov: Lava 2a, Celje E-pošta: roman.kramer@celje.si Internet: http://www.povodje-savinje.si</p>										
Opis operacije:	<p>Za projekt »<i>Celostno urejanje odvajanja in čiščenja komunalnih odpadnih voda in varovanja vodnih virov na povodju Savinje</i>« je bila izdana prva odločba za črpanje sredstev iz Kohezijskega sklada v programskem obdobju 2007-2013.</p> <p>V okviru omenjene skupine projektov, katere vrednost je ocenjena na dobrih 30 milijonov evrov, bodo zgrajene tri čistilne naprave, in sicer v Kasazah, Šentjurju in Dobrni, ter 48.904 metrov novega kanalizacijskega sistema.</p> <p>Skupina projektov bo poleg izboljšanja zdravja in življenjskega standarda prebivalcev prispevala tudi k izboljšanju gospodarske infrastrukture in bivalnega okolja. Bistveno bo prispevala tudi k zaščiti naravnih virov, ki so osnova za razvoj in konkurenčno prednost turizma kot tudi prehrabnega ter kmetijskega sektorja v regiji, in nenazadnje tudi k bolj usklajenemu razvoju regije.</p>										
Izvedba operacije:	<p>Za omenjeni projekt, ki je še vedno v fazi izvajanja, je bila izdana prva odločba organa upravljanja za črpanje sredstev iz Kohezijskega sklada v programskem obdobju 2007-2013. Odločba za omenjeni projekt je bila odločba izdana decembra 2007. Dela so se pričela konec leta 2007, projekt se bo predvidoma zaključil leta</p>										

	2012. Omenjeni projekt dopolnjuje projekt Čistilne naprave Celje, ki je bila financirana iz naslova predpristopne pomoči ISPA.
Obveščanje in informiranje javnosti:	<p>Organ upravljanja je ob izdaji odločbe za omenjeni projekt medijem posredoval za javnost, ki je bilo objavljeno tudi na spletni strani Službe vlade RS za lokalno samoupravo in regionalno politiko²⁴. Omenjeni projekt pa je bi projekt s strani upravičencev predstavljen tudi v okviru t.i. velikega dogodka, ki ga je OU organiziral leta 2009 na Brdu pri Kranju. Poleg tega pa je bil projekt predstavljen tudi v okviru elektronskega mesečnika Kohezijski e-kotiček²⁵.</p> <p>Poleg obveščanja javnosti o projektu s strani organa upravljanja pa je bil na tem področju aktiven tudi upravičenec. Le-ta je z namenom boljše in ažurne seznanitve javnosti – poleg organizacije novinarskih konferenc in drugih za projekt pomembnih dogodkov²⁶ – oblikoval spletno stran www.povodje-savinje.si, na kateri so zbrani vsi pomembnejši podatki o omenjenem projektu, kot tudi različno informativno in drugo gradivo oz. komunikacijsko orodje, ki je bilo izdelano v zvezi s projektom (zloženske²⁷, jumbo plakati²⁸, tudi televizijske in radijske oddaje²⁹).</p>

²⁴ <http://www.svlr.gov.si/nc/si/splosno/cns/novica/article/2005/1633/>

²⁵ http://www.euskladi.si/publikacije/ekoticek/download/E-koticek-st_2.pdf

²⁶ <http://www.povodje-savinje.si/?p=3&a=1>

²⁷ <http://www.povodje-savinje.si/?p=5&id=32&cat1=32&a=2>

²⁸ <http://www.povodje-savinje.si/?p=5&id=36&cat1=36&a=2>

²⁹ <http://www.povodje-savinje.si/?p=5&id=31&cat1=31&a=2>