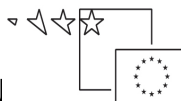




REPUBLIKA SLOVENIJA  
**SLUŽBA VLADE REPUBLIKE SLOVENIJE ZA RAZVOJ  
IN EVROPSKO KOHEZIJSKO POLITIKO**

Kotnikova 5, 1000 Ljubljana



*Naložba v vašo prihodnost*

OPERACIJO DELNO FINANCIRA EVROPSKA UNIJA  
Evropski sklad za regionalni razvoj  
Kohezijski sklad  
Evropski socialni sklad

---

**NAVODILA ZA IZVEDBO FINANČNE KOREKCIJE ZA PRIMERE  
JAVNIH NAROČIL, KI VSEBUJEJO OMEJEVALNI POGOJ - OBVEZNO  
ČLANSTVO V IZS OB ODDAJI PONUDBE**

## KAZALO

1. Uvod.....	3
2. Prvi del - izvedba finančne korekcije za izdatke, ki so že bili certificirani.....	3
3. Drugi del - izvedba finančne korekcije za izdatke, ki so že bili izplačani, niso pa bili certificirani.....	5
4. Tretji del - izvedba finančne korekcije za izdatke, ki bodo še nastali .....	6

## 1. Uvod

Navodila so namenjena organu upravljanja in posredniškim telesom za izvedbo finančne korekcije za primere javnih naročil, ki vsebujejo omejevalni pogoj - obvezno članstvo v Inženirski zbornici Slovenije ob oddaji ponudbe.

Navodila so razdeljena na tri dele:

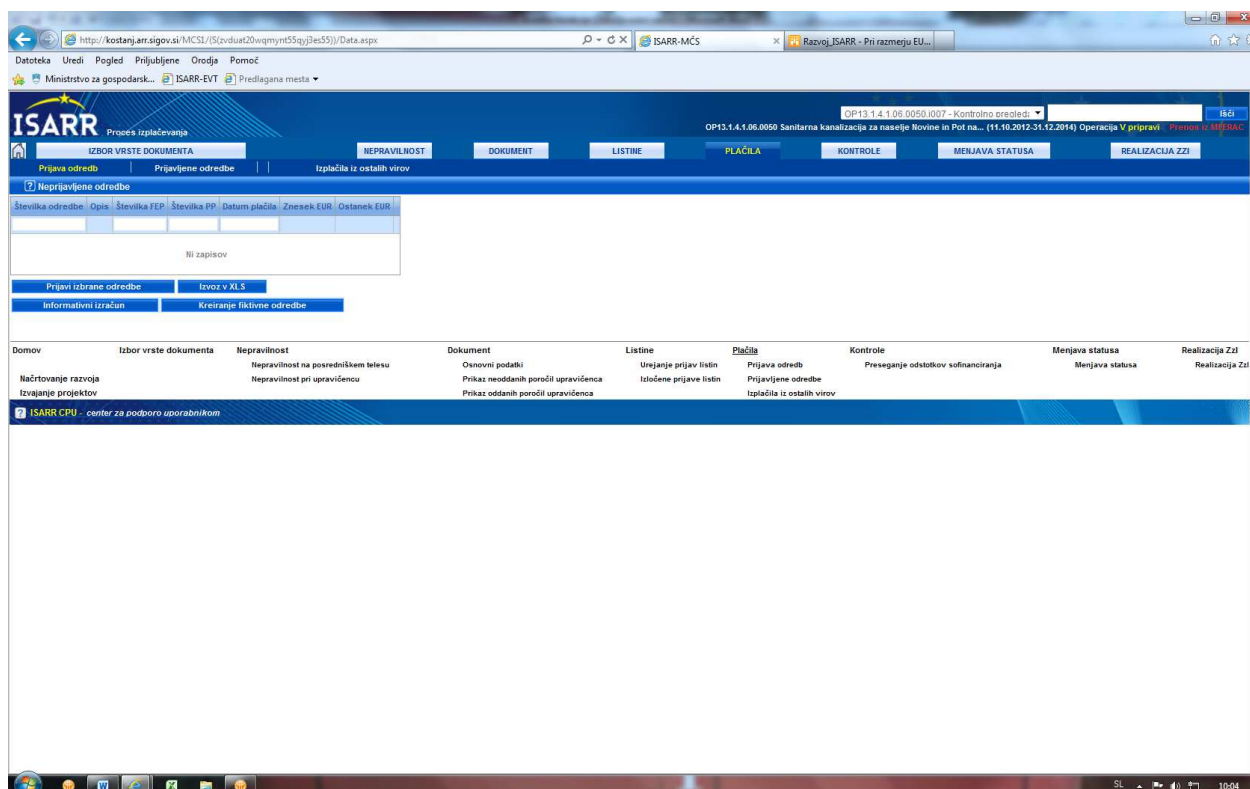
- prvi del opisuje izvedbo finančne korekcije za izdatke, ki so že bili certificirani,
- drugi del opisuje izvedbo finančne korekcije za izdatke, ki so že bili izplačani, niso pa bili certificirani,
- tretji del opisuje izvedbo finančne korekcije za izdatke, ki bodo še nastali.

## 2. Prvi del - izvedba finančne korekcije za izdatke, ki so že bili certificirani

Finančna korekcija se izvede v procesu »Izplačevanje« na način, da se poišče neupravičeno prijavljeno listino na operaciji/projektu (korekcija se lahko izvede le na eni listini ali več, v kolikor vračilo presega znesek prijave). Na listini se nato naredi novo prijavo, tako, da je v vrstici znesek plačila in prijavljen znesek plačane listine 0 EUR, upravičen strošek je prijavljena negativna vrednost, neupravičen znesek je pozitivna prijavljena vrednost. V opombe se navede vse listine na katere se korekcija nanaša. Višina finančne korekcije za izdatke, ki so bili certificirani in vključeni v ZAP do 2.6.2014, je določena z analizo javnih naročil.

The screenshot displays the ISARR web application interface for submitting a statement. The main content area is titled 'Prijava' and is divided into two columns. The left column, 'Podatki o plačilu', contains fields for 'Znesek plačila' (set to EUR), 'Datum plačila', 'Način plačila' (set to '2 - brezgotovinsko'), 'Vrsta plačila' (set to '2 - končno plačilo'), 'Dokazilo plačila' (set to '1 - bančni izpisek'), and 'Vrsta stroška' (set to '3.1.1 - Nakup zemljišča'). The right column, 'Podatki o prijavi', contains fields for 'Prijavljen znesek plačane listine' (set to EUR), 'Upravičen strošek' (set to EUR), 'Presežno upravičen strošek' (set to EUR), 'Neupravičen strošek' (set to EUR), and 'Aktivnost/naloga' (set to 'PRIDOBIVANJE ZEMLJIŠČ'). There is also an 'Opomba' field. The interface includes a navigation menu at the top with options like 'PODATKI O PROJEKTU', 'AKTIVNOSTI', 'CILJI', 'LISTINE', and 'POROČILA'. A footer menu shows 'Domov', 'Načrtovanje', 'Izplačevanje in črpanje sredstev', 'Podatki o projektu', 'Aktivnosti', 'Cilji', 'Listine', and 'Poročila'.

Nato se kreira novo poročilo, na katerega se naveže prijava listine. V kolikor je bilo izplačilo iz državnega proračuna izvedeno v preteklem letu se po oddaji poročila v procesu »Izplačevanje/črpanje« v zavihku plačila, s pomočjo gumba kreiranje fiktivne odredbe, kreira negativna - fiktivna odredba. V primeru izplačila v tekočem letu, se negativna - fiktivna odredba kreira v ISARR, s prijavo na CPU, preko obrazca.



Kreira se ZZI in se ga naveže na ZPP, ki se ga posreduje na Ministrstvo za finance, Organ za potrjevanje.

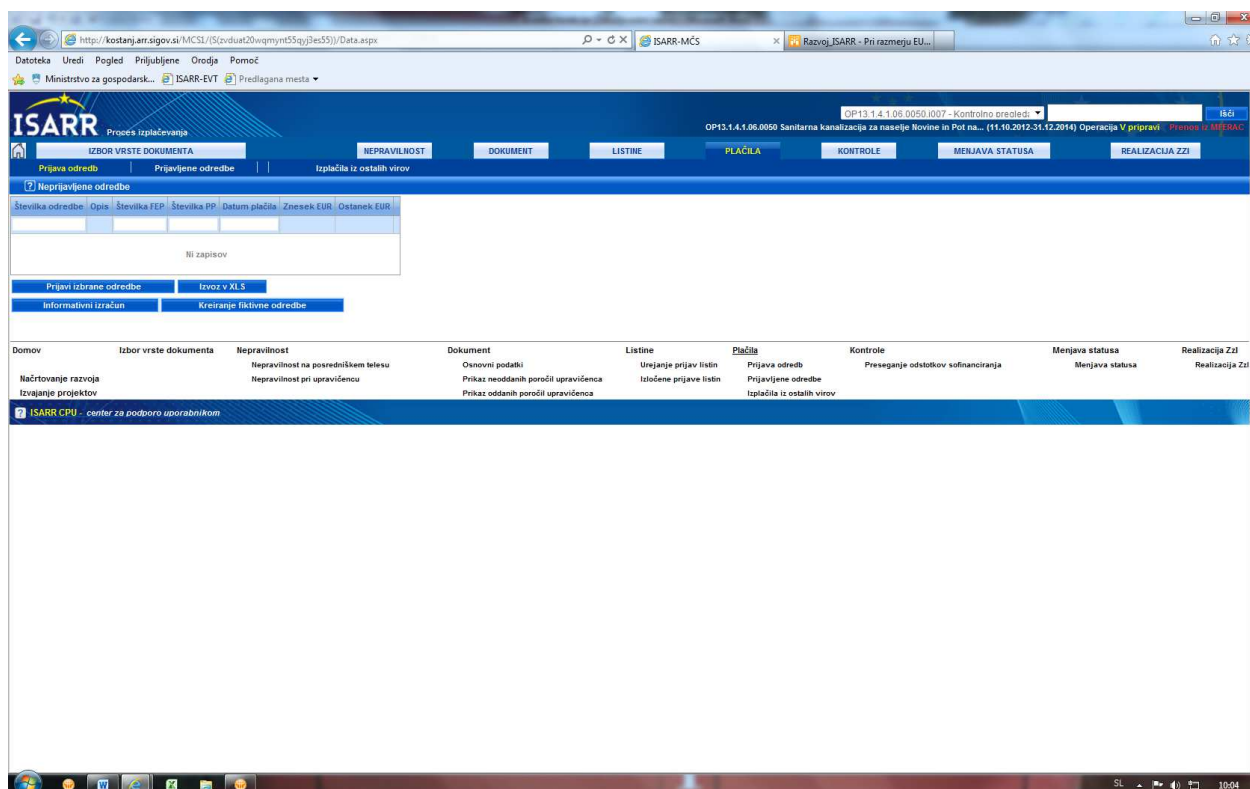
**V primeru, da se v postopku izvajanja upravljalnih preverjanj ugotovi novo operacijo z diskriminatornim javnim naročilom ali novo diskriminatorno javno naročilo znotraj že identificirane operacije, je potrebno to sporočiti organu upravljanja.**

### 3. Drugi del - izvedba finančne korekcije za izdatke, ki so že bili izplačani, niso pa bili certificirani

Finančna korekcija se izvede v procesu »Izplačevanje« na način, da se poišče neupravičeno prijavljeno listino na operaciji/projektu (korekcija se lahko izvede le na eni listini ali več, v kolikor vračilo presega znesek prijave). Na listini se naredi novo prijavo, tako, da je v vrstici znesek plačila in prijavljen znesek plačane listine 0 EUR, upravičen strošek je prijavljena negativna vrednost, neupravičen znesek je pozitivna prijavljena vrednost. V opombe se navede vse listine na katere se korekcija nanaša. Določi se finančna korekcija v višini 5% realizacije posamezne listine.

The screenshot shows the ISARR web application interface. The main navigation bar includes 'PODATKI O PROJEKTU', 'AKTIVNOSTI', 'CILJI', 'LISTINE', and 'POROČILA'. The 'LISTINE' tab is active, showing options for 'Nova lista' and 'Podatki listine'. The 'Podatki listine' form is displayed, with fields for 'Vrsta listine' (Račun), 'Številka listine', 'Prejemnik' (DRUŽBA ZA AVTOCESTE V REPUBLIKI SLOVENIJI, DARS D.D.), and various financial fields like 'Znesek brez DDV' and 'Znesek z DDV'. The 'Podatki o plačilu' section includes 'Znesek plačila', 'Datum plačila', 'Način plačila', 'Vrsta plačila', 'Dokazilo plačila', and 'Vrsta stroška'. The 'Podatki o prijavi' section includes 'Prijavljen znesek plačane listine', 'Upravičen strošek', 'Presežno upravičen strošek', 'Neupravičen strošek', 'Aktivnost/naloga' (PRIDOBIVANJE ZEMLJIŠČ), and 'Opomba'. The bottom of the screen shows a breadcrumb trail: Domov > Načrtovanje > Izplačevanje in črpanje sredstev > Podatki o projektu > Osnovni podatki > Finančni podatki > Aktivnosti > Cilji > Fizične osebe > Poslovni subjekti > Listine > Moje listine na tej operaciji/projektu > Poročila > Seznam skupnih poročil.

Nato se kreira novo poročilo, na katerega se naveže prijava listine. V kolikor je bilo izplačilo iz državnega proračuna izvedeno v preteklem letu se po oddaji poročila v procesu »Izplačevanje/črpanje« v zavihku plačila, s pomočjo gumba kreiranje fiktivne odredbe, kreira negativna - fiktivna odredba. V primeru izplačila v tekočem letu, se negativna - fiktivna odredba kreira v ISARR, s prijavo na CPU, preko obrazca.



Kreira se negativen ZZI ter se ga skupaj s pozitivnim ZZI poveže na skupen ZZP, ki se ga posreduje na Ministrstvo za finance, Organ za potrjevanje.

**V primeru, da se v postopku izvajanja upravljalnih preverjanj ugotovi novo operacijo z diskriminatornim javnim naročilom ali novo diskriminatorno javno naročilo znotraj že identificirane operacije, je potrebno to sporočiti organu upravljanja.**

#### 4. Tretji del - izvedba finančne korekcije za izdatke, ki bodo še nastali

Organ upravljanja bo izvedel nadgradnjo sistema ISARR, na način, da bo sistem opozoril skrbnika pogodbe, da gre za operacijo, ki vsebuje diskriminatorna javna naročila, pri katerih je potrebno izvesti 5% finančno korekcijo. Poleg opozorila bodo v sistem vgrajena tudi navodila za izvedbo finančne korekcije. Opozorilo bo vgrajeno za že znane operacije, ki vsebujejo diskriminatorno javno naročilo (pozor: ne gre za vsa javna naročila znotraj posamezne operacije, vendar le za tista, ki vsebujejo diskriminatorno zahtevo, navodila se nanašajo le na izdatke, listine, ki se nanašajo na diskriminatorna javna naročila znotraj posamezne operacije!).

**V primeru, da se v postopku izvajanja upravljalnih preverjanj ugotovi novo operacijo z diskriminatornim javnim naročilom, je potrebno to sporočiti organu upravljanja, da se izvede nadgradnja opozorila tudi za to operacijo.**

Najprej je potrebno vnesti podatke (listine, prijavo listin in kreirati poročilo) za pozitiven ZZI, ter nato po zgoraj navedenem postopku v drugem delu, kreirati negativni ZZI ter oba povezati na skupen ZZP, ki se ga posreduje na Ministrstvo za finance, Organ za potrjevanje.