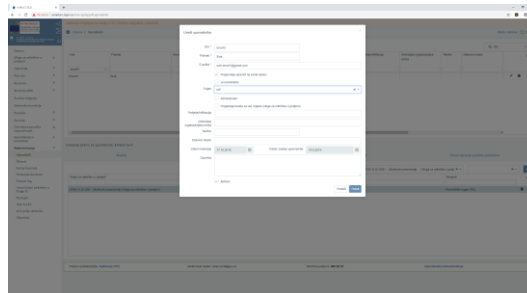


NAVODILA ZA ZAVRNITEV ODOBRENEGA ZZI

V primeru, da želi uporabnik zavrnitev že odobrenega Zzi, lahko zavrnitev izvede uporabnik na posredniškem organu (PO).

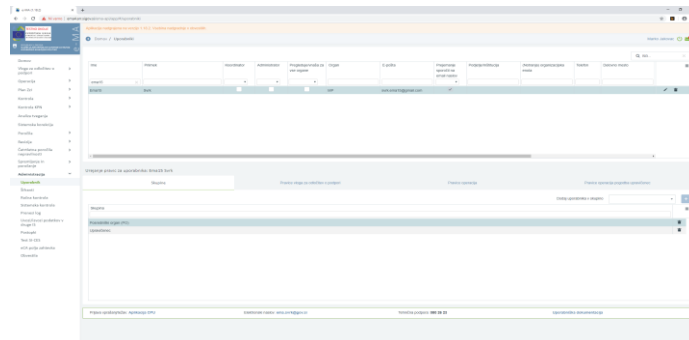
Pogoji, da lahko uporabnik PO odobreni Zzi zavrne, so:

- Da ima uporabnik v okviru uporabniških pravic opredeljen podatek v polju »Organ«.



Slika 1: Opredelitev podatka v polju »Organ«

- Da ima opredeljene dostopne pravice do operacije kot posredniški organ (skupina »Posredniški organ« na nivoju vloge za odločitev o podpori ali operacije).

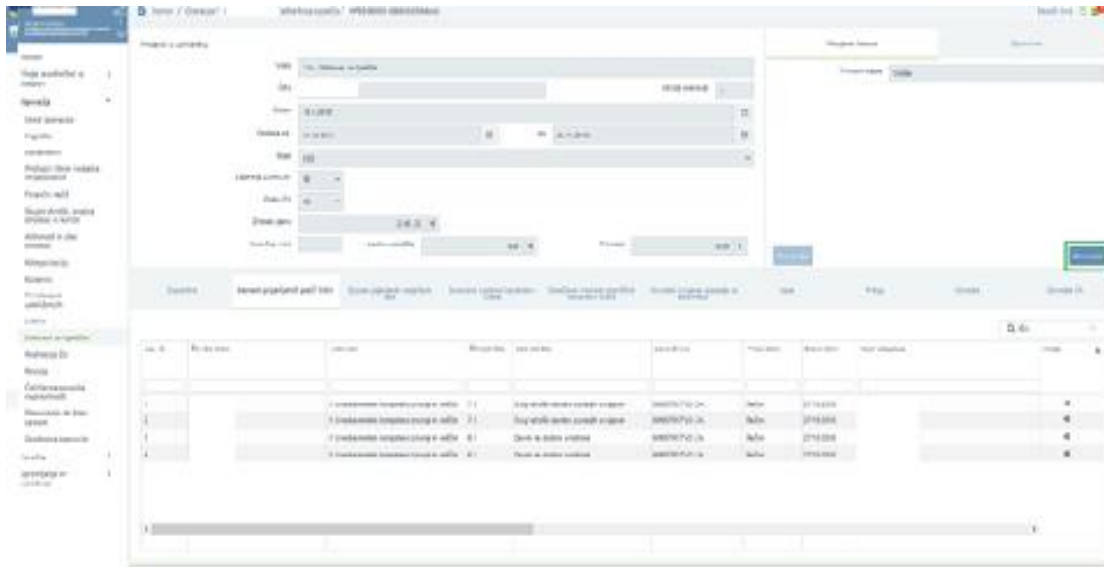


Slika 2: Opredelitev dostopnih pravic »Posredniški organ«
– za vlogo ali operacijo

Opozorilo: V tem trenutku rešitev še ni dokončno izvedena. Do dokončne rešitve mora biti uporabnik uvrščen še v skupino »Upravičenec« -zadošča le uvrstitev v skupino in ni potrebno dodeljevanje pravic do posamezne vloge za odločitev o podpori oziroma operacije.

- Da je Zzi »Oddan« in stanje kontrole »Zzi odobren«.

Uporabnik zavrnitev odobrenega Zzl izvede s klikom na gumb »Zavrni Zzl«.



Slika 3: Zavrnitev odobrenega Zzl – gumb za zavrnitev