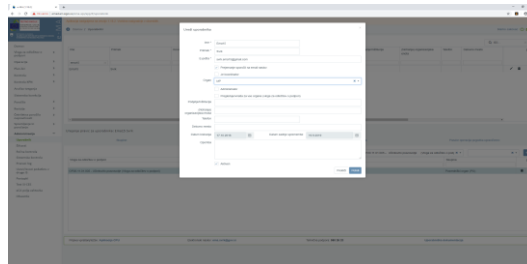


NAVODILA ZA ZAVRNITEV ODOBRENEGA ZZI

V primeru, da želi uporabnik zavrnitev že odobrenega Zzi, lahko zavrnitev izvede uporabnik na posredniškem organu (PO).

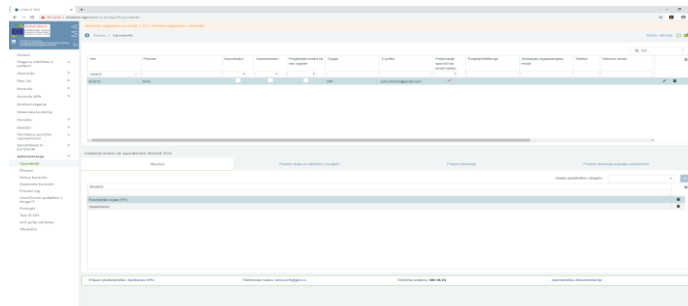
Pogoji, da lahko uporabnik PO odobreni Zzi zavrne, so:

- Da ima uporabnik v okviru uporabniških pravic opredeljen podatek v polju »Organ«.



Slika 1: Opredelitev podatka v polju »Organ«

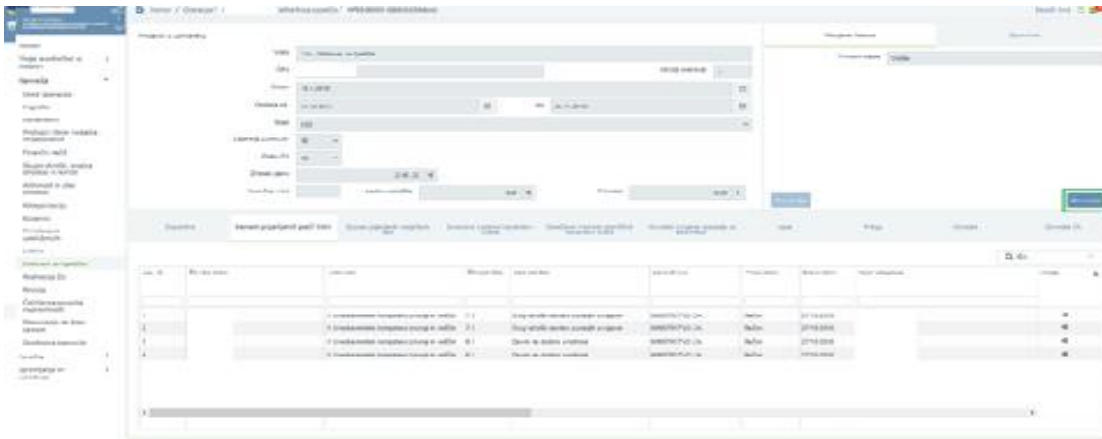
- Da ima opredeljene dostopne pravice do operacije kot posredniški organ (skupina »Posredniški organ« na nivoju vloge za odločitev o podpori ali operacije).



Slika 2: Opredelitev dostopnih pravic »Posredniški organ«
– za vlogo ali operacijo

- Da je Zzi »Oddan« in stanje kontrole »Zzi odobren«.

Uporabnik zavrnitev odobrenega Zzi izvede s klikom na gumb »Zavrni Zzi«.



Slika 3: Zavrnitev odobrenega Zzi – gumb za zavrnitev